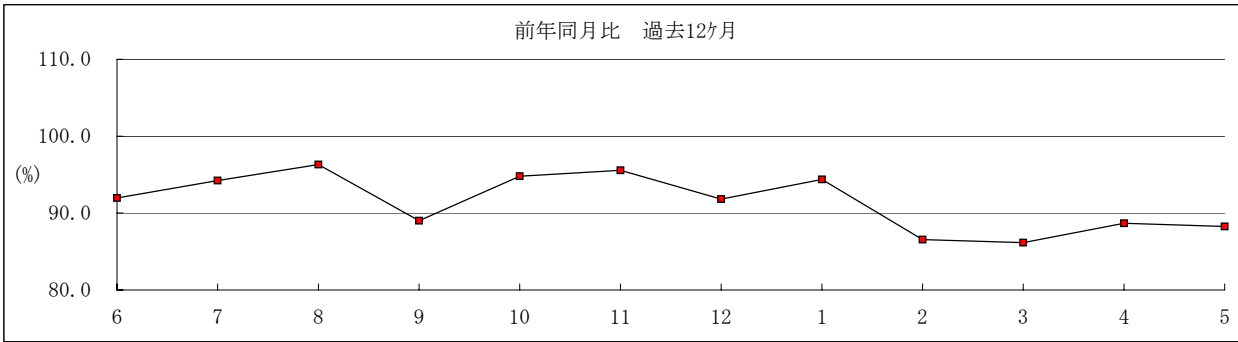


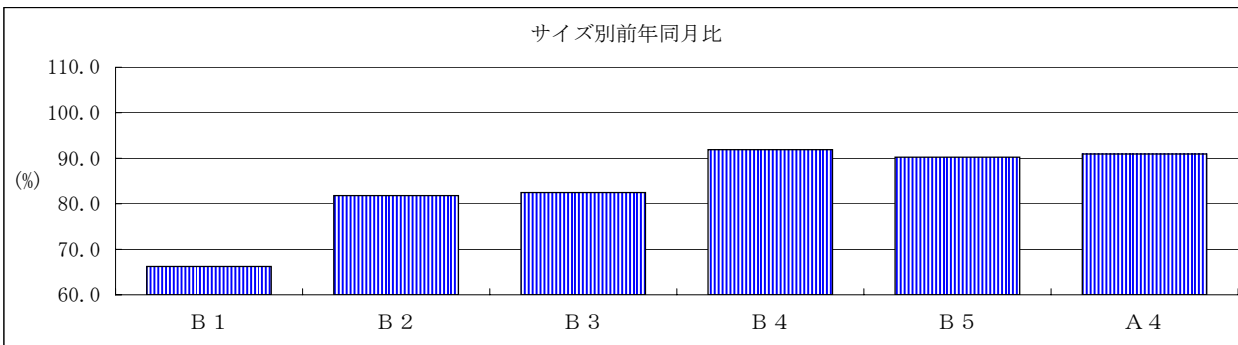
9年 5月度

< 月次分析表 1 >

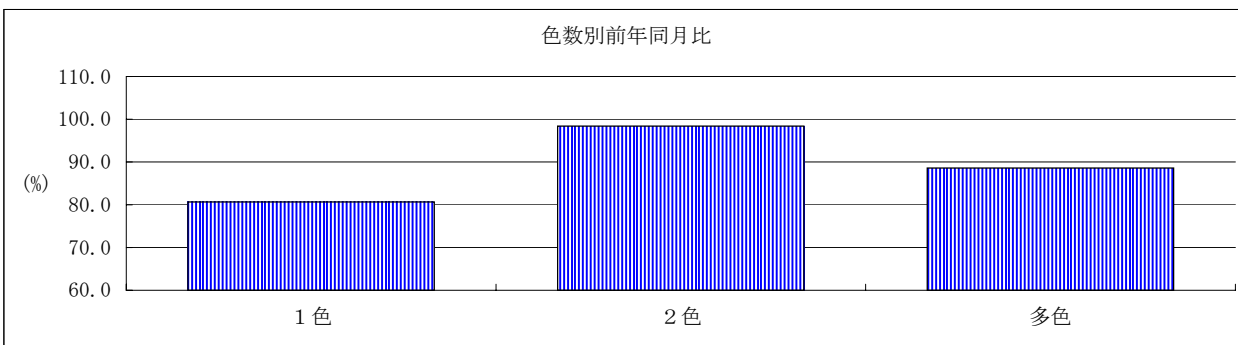
1世帯平均枚数	465.4枚
前年同月比	88.3%



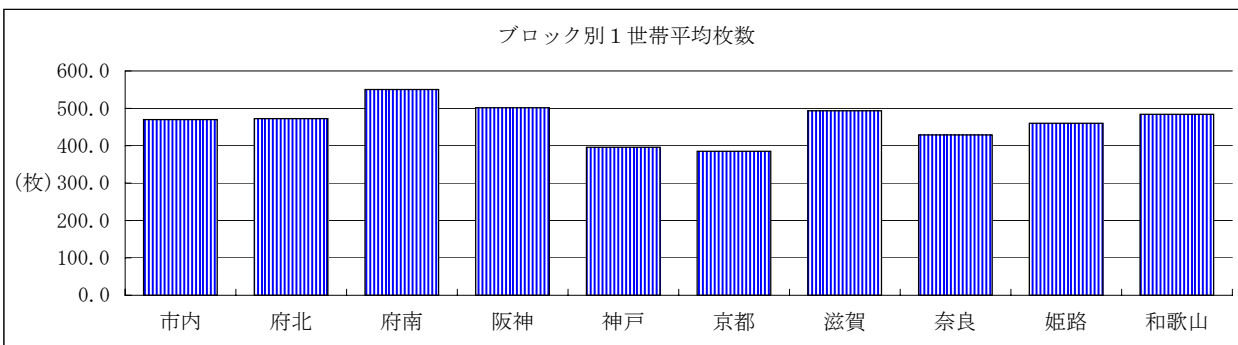
月	前年比
6	92.0
7	94.2
8	96.3
9	89.0
10	94.8
11	95.6
12	91.8
1	94.4
2	86.6
3	86.2
4	88.7
5	88.3



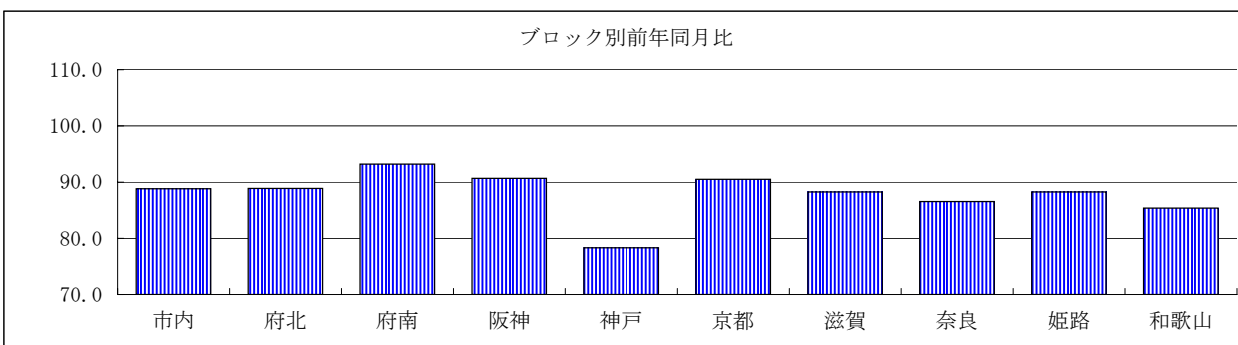
サイズ	前年比
B 1	66.2
B 2	81.8
B 3	82.5
B 4	91.9
B 5	90.2
A 4	90.9



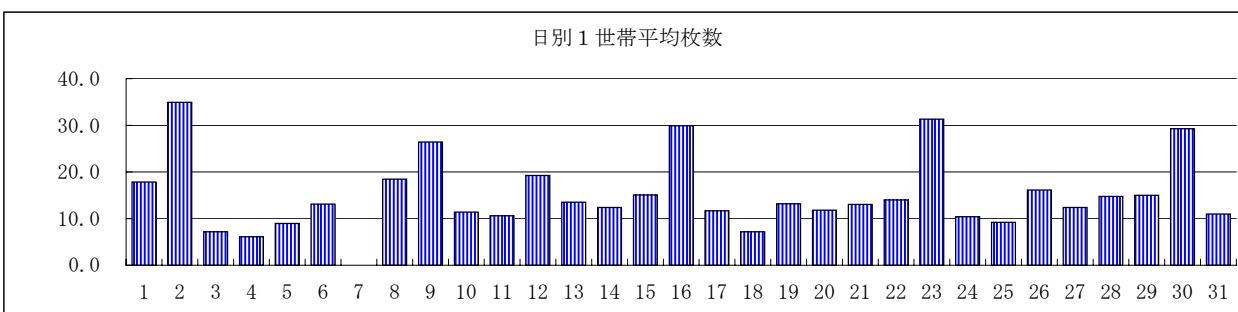
色数	前年比
1色	80.7
2色	98.4
多色	88.6



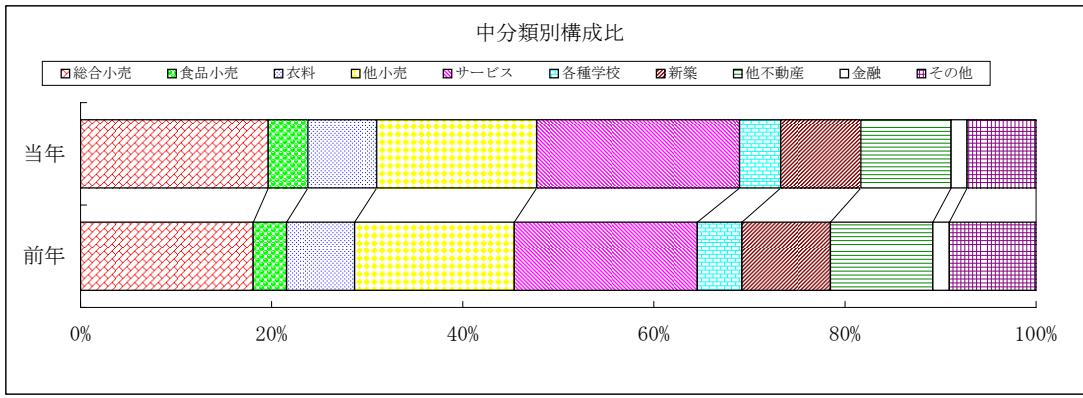
ブロック	枚数
市内	469.8
府北	472.6
府南	550.2
阪神	501.6
神戸	396.0
京都	385.3
滋賀	493.3
奈良	428.7
姫路	460.0
和歌山	484.0



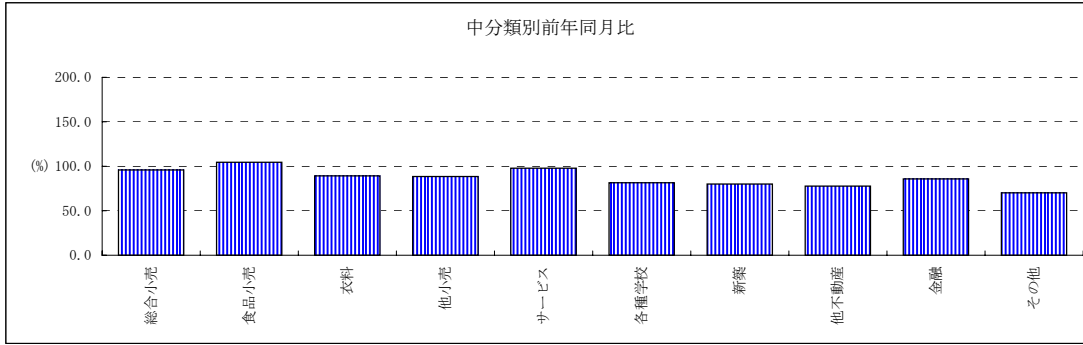
ブロック	前年比
市内	88.8
府北	88.9
府南	93.2
阪神	90.7
神戸	78.3
京都	90.5
滋賀	88.3
奈良	86.5
姫路	88.2
和歌山	85.4



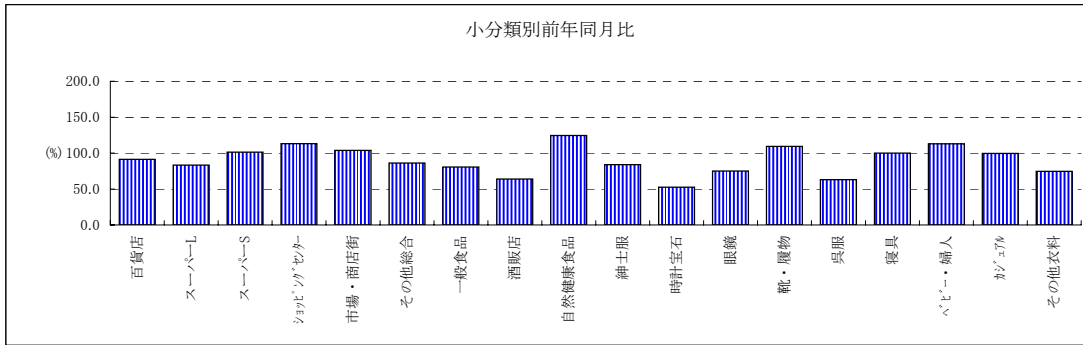
< 月次分析表 2 >



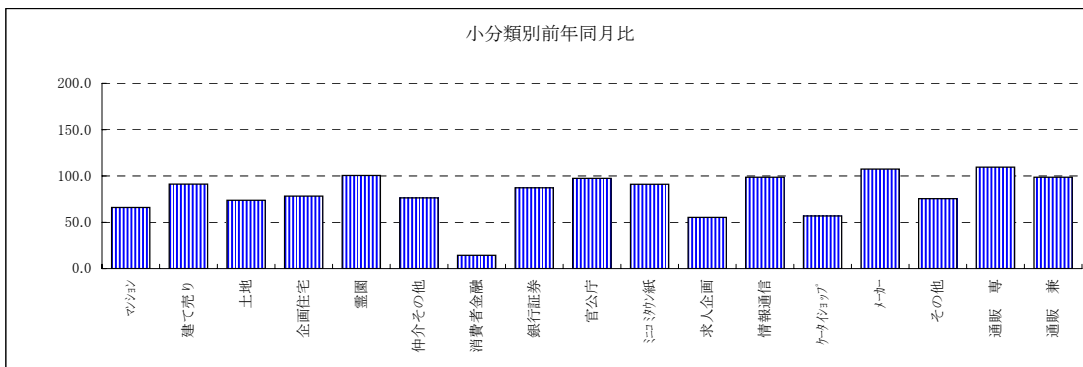
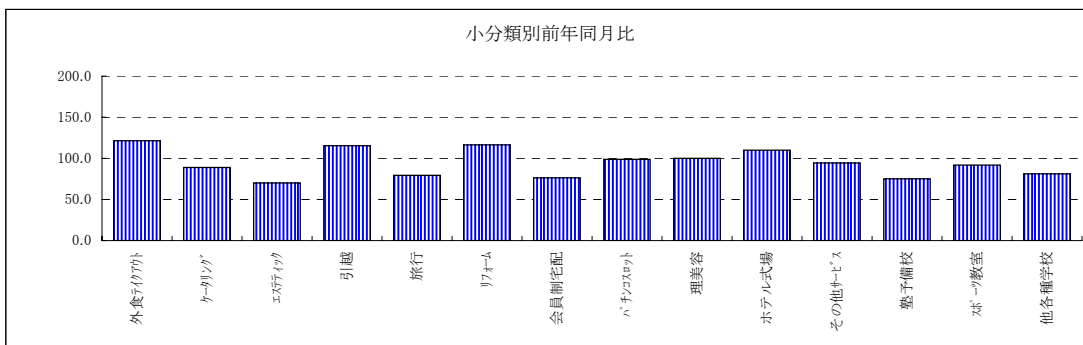
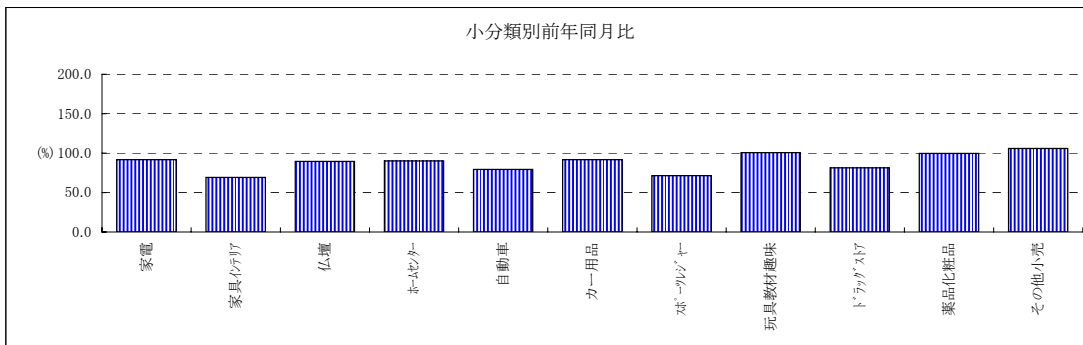
分類名	前年	当年	枚数
総合小売	18.1	19.6	91.4
食品小売	3.5	4.2	19.3
衣料	7.1	7.2	33.5
他小売	16.7	16.7	77.9
サービス	19.2	21.2	98.8
各種学校	4.7	4.3	20.1
新築	9.3	8.4	39.0
他不動産	10.7	9.4	44.0
金融	1.7	1.7	7.8
その他	9.1	7.2	33.6



分類名	前年比	枚数
総合小売	95.9	91.4
食品小売	104.5	19.3
衣料	89.3	33.5
他小売	88.4	77.9
サービス	97.8	98.8
各種学校	81.5	20.1
新築	80.0	39.0
他不動産	77.8	44.0
金融	85.9	7.8
その他	70.1	33.6



分類名	前年比	枚数
総合小売	91.3	8.3
スーパーL	83.3	18.6
スーパーS	101.3	58.2
ショッピングセンター	113.2	2.4
市場・商店街	103.8	1.3
その他総合	86.2	2.6
食品	80.6	4.1
酒販店	63.8	1.6
自然健康食品	124.5	13.7
衣料	84.0	7.1
紳士服	52.5	0.5
時計宝石	75.1	4.3
眼鏡	109.3	3.3
靴・履物	63.0	0.4
呉服	100.0	0.6
寝具	112.9	3.5
ベビー・婦人	99.6	10.3
カジュアル	74.6	3.5
その他衣料	91.7	18.9
家電	69.2	5.3
家具インテリア	89.5	0.4
仏壇	90.0	11.8
ホームセンター	79.3	11.7
自動車	91.7	0.5
カー用品	71.4	2.1
スポーツジャー	100.6	4.2
玩具教材趣味	81.3	5.7
ドラッグストア	99.5	9.4
薬品化粧品	105.8	8.0
その他小売	121.4	10.8
外食テイクアウト	88.8	3.9
ケータリング	70.1	5.4
エステティック	115.4	0.7
引越	79.5	2.1
旅行	116.4	8.8
リフォーム	76.3	2.8
会員制宅配	98.8	40.9
パチンコスロット	100.0	2.2
理美容	109.9	3.6
ホテル式場	94.4	17.7
その他サービス	75.1	8.2
塾予備校	91.9	6.3
スポーツ教室	81.2	5.5
他各種学校	66.1	14.4
新築	91.2	24.7
建て売り	73.7	7.9
他不動産	78.3	5.0
企画住宅	100.6	4.1
霊園	76.3	27.0
仲介その他	14.3	0.0
消費者金融	87.2	7.7
銀行証券	97.4	0.9
官公庁	91.0	4.5
ミニコミ紙	55.3	11.6
求人企画	98.7	5.2
情報通信	56.8	2.1
ケータリング	107.4	0.7
メーカー	75.4	8.7
その他	109.4	31.0
通販専	98.6	1.7
通販兼		



2009年5月 オリコミ広告出稿統計

DATA REPORT

(1) 一世帯1カ月 平均配布枚数 (単位:枚)

	合計	B1	B2	B3	B4	B5	A4	1色	2色	多色	月曜日	火曜日	水曜日	木曜日	金曜日	土曜日	日曜日	市内	府北	府南	阪神	神戸	京都	滋賀	奈良	姫路	和歌山
総合計	465.4	1.1	26.2	132.6	283.8	11.8	9.8	45.0	26.9	393.5	33.1	57.5	50.8	40.2	80.3	151.9	51.6	469.8	472.6	550.2	501.6	396.0	385.3	493.3	428.7	460.0	484.0
流通	222.1	0.1	20.7	86.3	111.4	2.6	0.9	21.1	11.8	189.3	13.4	37.4	29.4	22.8	40.0	66.5	12.7	211.8	212.7	246.4	217.6	206.2	204.5	269.3	209.3	239.7	255.0
総合小売	91.4	0.0	5.1	42.9	42.0	1.3	0.1	16.9	8.0	66.5	4.8	20.3	12.4	10.3	16.5	17.9	9.2	101.0	92.1	97.4	81.8	97.0	82.5	90.7	84.3	81.7	115.0
百貨店	8.3	0.0	0.0	3.5	4.8	0.0	0.0	0.1	0.1	8.1	0.9	3.7	2.8	0.4	0.3	0.1	0.0	10.8	10.0	4.4	11.6	8.8	4.8	7.0	9.0	6.0	4.0
スーパー(L)	18.6	0.0	1.7	9.1	7.8	0.1	0.0	0.9	2.2	15.5	0.5	2.3	2.4	2.5	3.1	4.8	3.0	6.8	22.7	20.0	15.0	11.6	22.8	33.3	18.0	21.0	22.0
スーパー(S)	58.2	0.0	2.4	27.7	26.9	1.1	0.0	14.7	5.5	38.0	3.0	12.0	6.9	6.9	11.3	12.1	6.0	81.0	53.6	66.0	49.2	70.0	44.3	44.0	53.7	45.0	84.0
ショッピングセンター	2.4	0.0	0.1	0.5	1.7	0.0	0.0	0.4	0.1	1.9	0.0	0.1	0.1	0.2	1.2	0.6	0.1	0.4	1.3	2.8	3.2	1.8	2.5	5.0	1.3	6.3	2.0
市場・商店街	1.3	0.0	0.0	0.4	0.8	0.0	0.0	0.8	0.1	0.4	0.3	0.0	0.0	0.1	0.6	0.3	0.0	0.2	1.6	1.8	0.6	1.8	4.5	0.3	0.0	0.0	0.0
その他総合小売	2.6	0.0	1.0	1.7	0.0	0.0	0.0	0.0	0.0	2.6	0.1	2.1	0.1	0.2	0.0	0.0	0.1	1.8	3.0	2.4	2.2	3.0	3.8	1.0	2.3	3.3	3.0
食品小売	19.3	0.0	0.0	4.6	14.0	0.4	0.3	0.9	0.3	18.1	3.7	3.8	4.9	3.0	2.2	0.7	1.1	21.4	19.9	20.8	20.0	14.6	21.0	19.3	19.7	17.0	17.0
一般食品	4.1	0.0	0.0	0.2	3.5	0.1	0.3	0.5	0.1	3.4	0.5	1.5	0.1	0.7	0.7	0.5	0.1	5.2	4.4	3.6	5.2	2.2	5.8	5.0	3.0	1.0	4.0
酒販店	1.6	0.0	0.0	0.5	1.1	0.0	0.0	0.3	0.1	1.1	0.1	0.1	0.1	0.3	0.7	0.2	0.0	1.0	0.8	2.0	2.2	0.8	3.8	1.7	1.3	1.3	2.0
健康・自然食品	13.7	0.0	0.0	4.0	9.5	0.3	0.0	0.1	0.1	13.6	3.1	2.2	4.6	2.0	0.8	0.0	0.9	15.2	14.7	15.2	12.6	11.6	11.5	12.7	15.3	14.7	11.0
衣料・身回品	33.5	0.0	0.0	12.3	20.5	0.4	0.1	1.4	0.7	31.4	1.2	2.8	2.1	4.5	6.1	16.5	0.4	25.4	30.7	38.0	35.8	28.4	29.3	52.0	33.0	40.7	31.0
紳士服専門店	7.1	0.0	0.0	3.0	4.0	0.0	0.0	0.0	0.0	7.0	0.0	0.3	0.0	0.0	0.0	0.0	0.0	6.0	6.0	8.4	8.0	6.4	7.0	10.0	6.0	8.0	7.0
時計・宝石	0.5	0.0	0.0	0.2	0.3	0.0	0.0	0.0	0.0	0.5	0.0	0.0	0.0	0.0	0.3	0.1	0.0	0.8	0.6	0.2	0.0	0.2	0.3	2.0	0.0	0.3	2.0
眼鏡・コンタクト	4.3	0.0	0.0	0.0	4.2	0.1	0.0	0.2	0.1	4.1	0.0	0.0	0.1	0.2	2.2	1.6	0.2	2.6	4.0	5.4	6.2	1.4	2.3	7.7	6.0	6.3	4.0
靴・履物	3.3	0.0	0.0	1.5	1.8	0.0	0.0	0.0	0.3	3.0	0.0	0.4	0.0	0.3	2.1	0.5	0.0	1.6	2.6	4.4	4.0	4.2	3.0	4.3	2.7	3.7	3.0
呉服	0.4	0.0	0.0	0.1	0.3	0.0	0.0	0.0	0.0	0.3	0.0	0.1	0.0	0.1	0.1	0.0	0.0	0.0	0.1	1.0	0.6	0.0	0.5	1.3	0.7	0.0	0.0
寝具	0.6	0.0	0.0	0.1	0.4	0.1	0.0	0.2	0.1	0.3	0.0	0.0	0.1	0.3	0.0	0.1	0.0	0.8	0.4	0.8	0.6	0.8	0.5	0.0	1.0	0.7	0.0
ベビー・子供・婦人服	3.5	0.0	0.0	0.5	2.8	0.1	0.0	0.3	0.0	3.1	0.0	0.2	0.9	1.9	0.2	0.3	0.0	1.8	2.2	3.6	2.6	2.4	2.8	7.3	5.7	7.7	4.0
カジュアル衣料	10.3	0.0	0.0	5.8	4.5	0.0	0.0	0.1	0.0	10.2	1.0	0.8	0.3	1.4	0.4	6.4	0.0	8.0	11.1	11.2	9.4	8.4	9.8	13.3	9.0	14.0	10.0
その他衣料・身回品	3.5	0.0	0.0	1.1	2.2	0.1	0.0	0.5	0.1	2.8	0.1	1.0	0.7	0.3	0.7	0.7	0.1	3.8	3.7	3.0	4.4	4.6	3.3	6.0	2.0	0.0	1.0
その他小売	77.9	0.1	15.6	26.5	34.8	0.5	0.5	1.9	2.8	73.3	3.7	10.5	10.1	5.0	15.3	31.4	2.0	64.0	70.0	90.2	80.0	66.2	71.8	107.3	72.3	100.3	92.0
家電	18.9	0.1	10.3	5.5	3.0	0.0	0.0	0.0	1.3	17.5	0.7	0.6	0.3	0.0	3.4	13.8	0.1	14.4	19.2	17.0	19.2	18.0	16.3	22.0	20.0	27.0	23.0
家具・インテリア	5.3	0.0	0.0	2.3	2.9	0.0	0.0	0.2	0.3	4.8	0.0	0.0	0.1	0.2	0.8	4.1	0.1	3.0	4.8	7.0	4.8	4.4	5.3	6.0	6.0	8.7	5.0
仏壇	0.4	0.0	0.0	0.0	0.4	0.0	0.0	0.0	0.0	0.4	0.0	0.0	0.1	0.0	0.1	0.0	0.0	0.4	0.6	0.0	0.0	0.2	0.5	2.3	0.0	0.0	0.0
ホームセンター・ディスカウントストア	11.8	0.0	3.6	6.5	1.7	0.0	0.0	0.1	0.1	11.5	0.2	0.7	5.0	2.7	1.4	1.3	0.6	9.6	7.6	14.0	11.4	12.8	14.3	17.0	10.3	15.7	13.0
自動車	11.7	0.0	0.7	5.3	5.5	0.0	0.1	0.1	0.0	11.6	0.0	0.0	0.4	0.2	3.6	7.3	0.2	8.6	10.4	13.2	12.4	7.6	12.0	19.3	11.7	14.7	15.0
カー用品	0.5	0.0	0.0	0.1	0.4	0.0	0.0	0.1	0.1	0.2	0.0	0.0	0.0	0.0	0.3	0.2	0.0	0.6	0.4	0.4	0.2	0.2	0.3	2.3	0.3	0.0	2.0
スポーツ・レジャー用品	2.1	0.0	0.1	0.7	1.1	0.1	0.0	0.0	0.1	1.9	0.0	0.0	0.0	0.1	0.9	1.0	0.0	2.6	1.7	1.8	1.8	1.2	2.0	6.3	1.3	4.3	3.0
玩具・教材・趣味	4.2	0.0	0.4	0.4	3.4	0.0	0.0	0.4	0.1	3.7	0.6	0.3	0.2	0.2	1.3	1.5	0.0	2.8	4.0	5.8	3.2	4.0	3.8	9.0	3.7	1.3	1.0
ドラッグストア	5.7	0.0	0.3	2.6	2.7	0.1	0.0	0.4	0.3	5.0	0.4	1.4	2.2	0.5	0.6	0.4	0.2	4.8	3.4	7.6	5.6	3.4	5.0	8.0	5.3	10.7	14.0
薬品・化粧品・洗剤	9.4	0.0	0.0	0.7	8.7	0.0	0.0	0.0	0.0	9.4	1.6	5.1	1.3	0.7	0.4	0.0	0.3	12.0	9.8	10.8	10.8	9.2	5.8	7.3	7.0	9.0	8.0
その他小売	8.0	0.0	0.1	2.3	5.1	0.2	0.3	0.5	0.3	7.2	0.3	2.4	0.5	0.4	2.3	1.7	0.5	5.2	8.1	12.6	10.6	5.2	6.8	7.7	6.7	9.0	8.0
各種サービス	118.9	0.0	0.6	14.0	96.6	3.3	4.3	9.1	4.4	105.3	15.9	16.7	17.0	12.5	26.9	19.0	11.0	122.8	127.2	153.4	130.6	92.8	79.3	118.0	98.7	122.7	134.0
サービス	98.8	0.0	0.6	12.0	79.9	2.6	3.7	6.5	3.5	88.8	11.6	13.7	14.6	10.3	24.0	16.1	8.4	102.2	104.6	136.2	102.2	76.2	60.8	99.3	79.7	108.0	120.0
外食・テイクアウト	10.8	0.0	0.0	0.7	9.2	0.3	0.6	0.8	0.1	9.9	0.2	0.6	1.3	1.5	5.2	1.5	0.5	8.2	13.7	13.2	10.8	7.0	9.3	8.3	8.3	13.3	19.0
ケータリング	3.9	0.0	0.0	0.2	3.6	0.0	0.0	0.0	0.0	3.9	0.3	0.4	0.4	0.0	0.3	1.1	1.2	2.8	3.7	5.2	6.2	2.0	3.8	6.3	3.7	2.3	1.0
エステティック	5.4	0.0	0.0	0.1	4.3	0.2	0.7	0.3	0.0	5.1	0.7	1.3	0.7	1.1	0.8	0.7	0.1	6.0	6.0	4.4	8.6	3.8	4.0	2.3	3.3	9.0	4.0
引越しサービス	0.7	0.0	0.0	0.0	0.7	0.0	0.0	0.0	0.0	0.7	0.7	0.0	0.0	0.0	0.0	0.0	0.0	1.0	0.8	0.8	0.8	0.0	0.5	1.0	0.7	0.7	1.0
旅行	2.1	0.0	0.5	0.5	0.9	0.0	0.1	0.2	0.0	1.8	0.0	0.7	0.4	0.0	0.1	0.2	0.7	1.2	1.9	2.2	2.2	2.4	2.8	3.0	1.3	2.3	1.0
リフォーム	8.8	0.0	0.0	2.1	6.0	0.1	0.5	1.2	0.3	7.3	0.3	0.6	1.2	1.3	2.6	1.8	1.0	6.2	8.6	10.6	13.6	7.2	6.8	7.7	14.0	4.0	8.0
会員制個別宅配	2.8	0.0	0.0	0.0	2.7	0.0	0.1	0.0	0.0	2.7	1.7	0.7	0.1	0.0	0.2	0.0	0.1	1.6	3.8	2.6	4.8	4.0	1.5	1.7	0.3	2.0	2.0
パチンコホール	40.9	0.0	0.0	7.2	33.6	0.1	0.0	0.0	0.1	40.8	5.4	7.0	6.6	4.7	8.8	6.5	1.8	52.0	42.2	74.2	24.4	29.2	11.8	43.0			

2009年5月 オリコミ広告出稿統計

DATA REPORT

—世帯1カ月 平均配布枚数前年比 (単位: %)

	合	B	B	B	B	B	A	1	2	多	月	火	水	木	金	土	日	市	府	府	阪	神	京	滋	奈	姫	和	
	計	1	2	3	4	5	4	色	色	色	曜	曜	曜	曜	曜	曜	曜	内	北	南	神	都	賀	良	路	歌		
総合計	88.3	66.2	81.8	82.5	91.9	90.2	90.9	80.7	98.4	88.6	83.2	101.3	128.2	52.6	101.7	82.9	98.4	88.8	88.9	93.2	90.7	78.3	90.5	88.3	86.5	88.2	85.4	
流通	92.8	30.0	89.5	90.8	95.6	107.8	54.8	84.0	100.2	93.5	78.9	115.2	136.2	55.4	99.1	85.4	140.2	91.9	90.0	94.4	92.4	87.7	97.1	104.1	94.7	91.9	86.7	
総合小売	95.9	16.7	79.8	95.5	100.3	94.7	15.4	81.7	104.3	99.4	66.3	98.5	192.8	54.4	103.8	90.0	147.0	95.6	91.5	88.5	98.8	100.8	101.2	108.8	101.6	95.3	85.2	
百貨店	91.3	...	10.0	90.3	94.9	133.3	150.9	90.9	68.4	90.9	67.9	34.3	79.7	178.9	53.7	79.4	254.0	79.1	80.3	80.6	83.3	79.5	88.3	96.2	70.1	87.5
スーパー(L)	83.3	16.7	48.6	84.1	99.4	300.0	12.5	39.4	99.0	86.9	34.3	79.7	178.9	53.7	67.0	79.4	254.0	79.1	80.3	80.6	83.3	79.5	88.3	96.2	70.1	87.5	100.0	
スーパー(S)	101.3	...	110.9	103.1	100.7	87.5	12.5	85.4	107.7	108.2	92.1	99.8	220.7	58.1	120.0	93.2	125.0	97.6	96.2	96.8	108.4	106.4	106.6	111.9	119.3	100.7	81.6	
ショッピングセンター	113.2	...	800.0	68.8	132.1	0.0	112.5	42.9	120.6	0.0	75.0	83.3	50.0	161.3	123.8	150.0	40.0	100.0	87.5	106.7	69.2	166.7	300.0	100.0	135.7	200.0		
市場・商店街	103.8	105.6	102.9	106.1	100.0	94.4	133.3	100.0	40.0	60.0	113.6	133.3	0.0	100.0	233.3	90.0	60.0	100.0	94.7	50.0	0.0	
その他総合小売	86.2	...	146.4	75.5	0.0	86.2	12.8	150.8	60.0	33.3	...	0.0	200.0	112.5	69.2	57.1	73.3	115.4	187.5	300.0	116.7	62.5	100.0	
食品小売	104.5	...	0.0	143.2	96.2	225.0	61.1	60.9	45.5	111.3	114.6	77.7	139.1	111.1	90.5	50.0	306.7	128.9	97.8	102.0	88.5	78.5	120.0	131.8	128.3	110.9	106.3	
一般食品	80.6	...	0.0	45.0	85.2	100.0	73.2	72.4	66.7	82.7	87.5	101.6	125.0	60.0	66.7	81.5	75.0	113.0	72.7	94.7	72.2	33.3	153.3	125.0	75.0	33.3	133.3	
酒販店	63.8	...	0.0	117.6	54.8	50.0	...	66.7	60.0	63.5	300.0	71.4	75.0	107.7	76.2	22.6	0.0	125.0	38.9	45.5	78.6	57.1	75.0	71.4	100.0	100.0	40.0	
健康・自然食品	124.5	166.7	110.9	1200.0	0.0	28.6	21.4	130.7	118.8	67.6	143.2	159.3	166.7	50.0	1000.0	135.7	120.0	124.6	100.0	109.4	131.4	152.0	153.3	133.3	137.5	
衣料・身用品	89.3	...	10.5	93.8	88.4	111.8	36.4	95.2	66.7	89.7	68.0	390.3	108.5	67.0	94.6	83.6	123.1	79.9	94.2	96.9	86.5	82.6	81.8	107.6	102.1	74.8	83.8	
紳士服専門店	84.0	...	0.0	78.0	90.1	...	0.0	...	28.6	85.1	0.0	...	0.0	...	80.4	...	78.9	94.7	93.3	76.9	66.7	93.1	112.5	82.8	63.6	
時計・宝石	52.5	233.3	38.9	...	0.0	50.0	0.0	66.7	0.0	0.0	16.7	82.4	100.0	0.0	80.0	55.6	16.7	0.0	50.0	33.3	...	0.0	20.0	66.7		
眼鏡・コンタクト	75.1	9.5	81.9	50.0	100.0	100.0	133.3	73.6	66.7	50.0	250.0	34.8	95.0	59.1	233.3	65.0	92.3	93.1	77.5	36.8	42.9	85.2	112.5	67.9	40.0	
靴・履物	109.3	273.9	73.3	0.0	...	20.0	275.0	107.5	...	200.0	20.0	109.6	65.0	...	53.3	69.7	129.4	181.8	105.0	109.1	216.7	400.0	84.6	300.0		
呉服	63.0	...	0.0	200.0	47.8	...	0.0	50.0	100.0	63.6	0.0	150.0	30.0	60.0	100.0	50.0	0.0	...	16.7	120.0	150.0	...	66.7	133.3	66.7	0.0		
寝具	100.0	200.0	80.0	200.0	0.0	70.0	166.7	107.7	40.0	200.0	400.0	110.0	16.7	400.0	100.0	...	100.0	200.0	150.0	133.3	40.0	...	50.0	50.0		
ベビー・子供・婦人服	112.9	117.6	108.9	250.0	200.0	28.0	20.0	113.7	100.0	140.0	253.3	90.0	350.0	77.8	100.0	128.6	117.6	138.5	162.5	75.0	100.0	104.8	77.3	191.7	80.0	
カジュアル衣料	99.6	...	0.0	94.3	109.6	0.0	...	66.7	...	100.0	87.5	...	84.6	85.7	48.7	100.0	100.0	97.6	111.1	114.3	85.5	80.8	86.7	114.3	117.4	85.7	166.7	
その他衣料・身用品	74.6	...	16.7	75.4	84.2	60.0	0.0	100.0	55.6	72.2	26.7	323.1	62.2	20.9	121.7	80.6	250.0	57.6	86.8	48.4	68.8	191.7	92.9	112.5	85.7	0.0	100.0	
その他小売	88.4	35.7	95.8	78.3	94.4	95.2	116.7	128.1	120.2	86.8	78.0	167.8	103.3	39.0	97.5	85.2	94.4	83.8	84.6	98.7	90.3	77.0	94.7	95.5	80.1	95.3	86.8	
家電	91.7	36.4	101.8	72.0	117.3	50.0	...	100.0	254.5	87.6	50.0	...	162.5	50.0	213.0	82.6	13.8	80.0	85.2	76.6	110.3	84.9	92.9	103.1	117.6	112.5	76.7	
家具・インテリア	69.2	...	100.0	56.8	82.1	160.0	85.7	67.0	100.0	0.0	37.3	11.6	81.8	86.7	...	39.5	56.6	62.5	70.6	56.4	131.3	81.8	62.1	200.0	100.0	
仏壇	89.5	84.2	89.5	300.0	33.3	100.0	85.7	...	200.0	100.0	0.0	0.0	50.0	66.7	233.3	0.0	
ホームセンター・ディスカウントストア	90.0	50.0	81.0	109.0	63.5	0.0	...	200.0	150.0	89.2	...	115.4	126.0	42.2	152.5	96.4	2700.0	75.0	82.9	98.6	81.4	86.5	96.6	110.9	106.9	79.7	162.5	
自動車	79.3	...	106.9	87.5	69.8	...	100.0	66.7	...	79.5	66.7	...	257.1	50.0	104.1	69.6	87.5	72.9	78.3	103.1	79.5	77.6	96.0	80.6	53.0	77.2	78.9	
カー用品	91.7	300.0	82.6	60.0	50.0	500.0	0.0	0.0	200.0	50.0	...	150.0	200.0	100.0	16.7	16.7	100.0	...	50.0	0.0		
スポーツ・レジャー用品	71.4	0.0	...	60.4	70.0	250.0	...	33.3	75.0	72.2	...	100.0	100.0	60.0	42.1	187.5	...	72.2	78.9	100.0	50.0	46.2	88.9	95.0	66.7	36.4	100.0	
玩具・教材・趣味	100.6	42.5	106.6	0.0	100.0	212.5	31.6	103.2	192.9	35.9	128.6	50.0	75.3	240.7	66.7	82.4	120.0	131.8	64.0	76.9	250.0	180.0	60.3	59.1	33.3	
ドラッグストア	81.3	...	53.8	62.2	122.6	...	100.0	138.5	150.0	76.7	114.3	79.7	104.4	46.4	47.3	120.0	400.0	120.0	63.3	126.7	103.7	44.7	69.0	75.0	57.1	97.0	100.0	
薬品・化粧品・洗剤	99.5	34.1	119.9	0.0	0.0	100.0	74.4	255.8	49.6	35.8	105.9	25.0	110.0	120.0	108.6	108.0	105.9	90.2	88.5	62.9	87.5	112.5	61.5	
その他小売	105.8	...	30.0	142.9	100.0	87.5	140.0	157.1	136.4	102.3	45.8	256.1	153.3	56.7	83.6	112.5	56.8	113.0	93.6	153.7	117.8	100.0	79.4	82.1	95.2	122.7	88.9	
各種サービス	94.6	40.0	63.4	94.4	94.8	85.6	108.2	89.5	106.3	95.3	100.6	83.2	122.7	48.3	122.0	97.4	128.5	91.6	98.6	101.2	104.0	85.3	93.2	94.4	85.3	83.6	96.4	
サービス	97.8	40.0	65.0	93.6	98.1	87.5	133.6	98.6	78.6	98.7	110.9	90.6	127.9	48.0	125.3	97.3	125.7	97.9	98.9	107.9	107.6	90.3	92.7	100.3	89.8	82.7	96.0	
外食・テイクアウト	121.4	70.7	134.2	56.5	112.5	103.1	62.5	124.5	64.3	192.9	180.6	83.5	134.5	100.0	131.3	136.7	150.0	115.8	110.2	97.2	127.6	108.7	119.0	95.2	135.7	
ケータリング	88.8	...	200.0	57.1	90.6	...	100.0	0.0	...	89.3	136.4	163.6	90.0	10.0	62.5	70.1	98.1	60.9	84.6	123.8	129.2	52.6	88.2	76.0	157.1	63.6	50.0	
エステティック	70.1	200.0	61.1	81.8	228.6	54.2	...	71.3	114.3	62.1	56.0	60.0	134.8	200.0	69.8	65.9	66.7	84.3	65.5	66.7	43.8	62.5	79.4	133.3		
引越しサービス	115.4	111.5	0.0	200.0	116.7	215.4	8.3	0.0	125.0	233.3	80.0	50.0	100.0	50.0	...	33.3	
旅行	79.5	100.0	76.9	230.0	56.5	...	80.0	71.4	...	80.6	7.1	76.3	228.6	33.3	133.3	61.5	93.5	85.7	70.8									