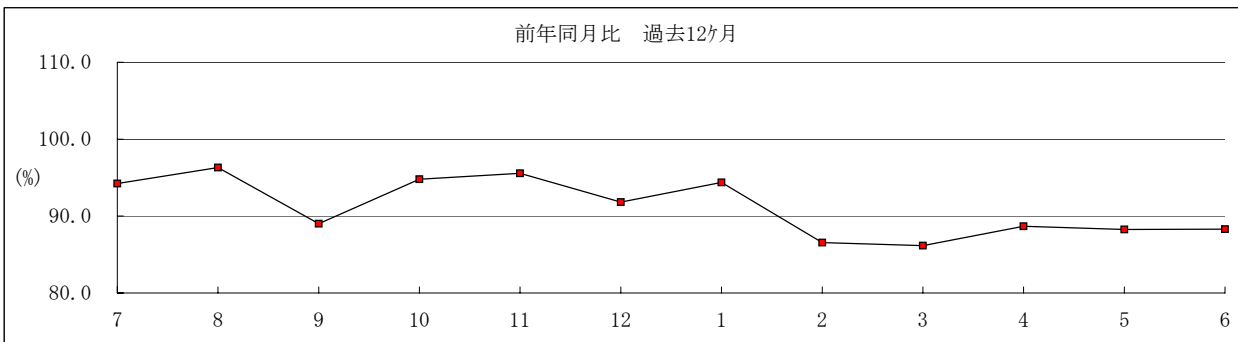


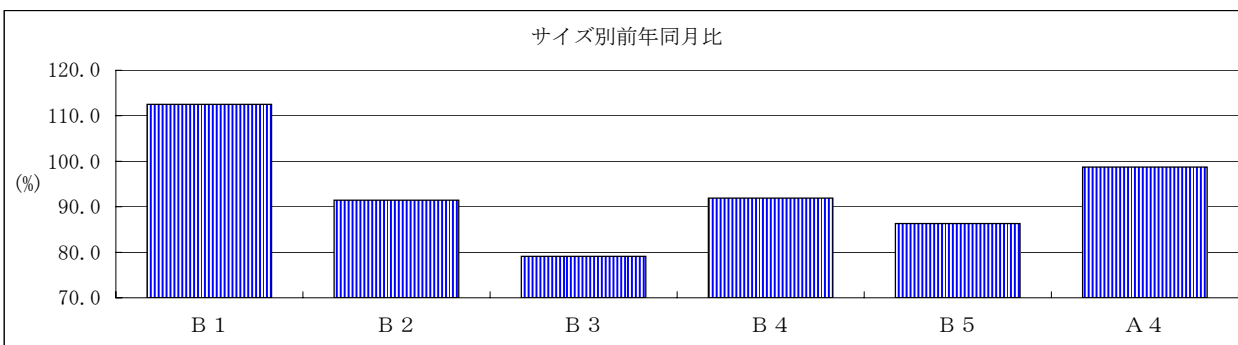
9年 6月度

< 月次分析表 1 >

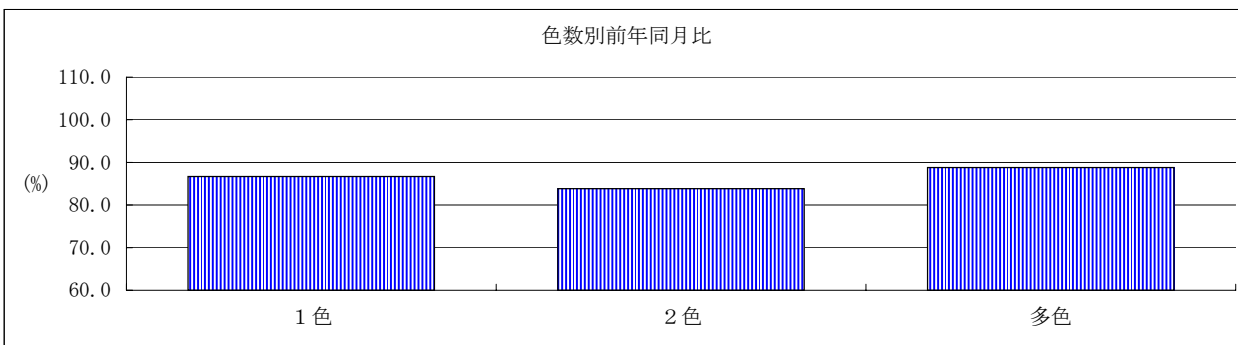
1世帯平均枚数	480.7枚
前年同月比	88.3%



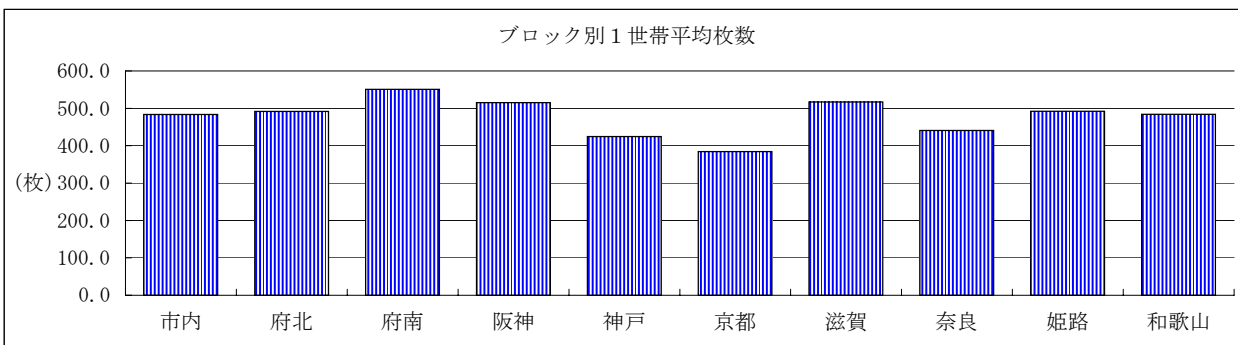
月	前年比
7	94.2
8	96.3
9	89.0
10	94.8
11	95.6
12	91.8
1	94.4
2	86.6
3	86.2
4	88.7
5	88.3
6	88.3



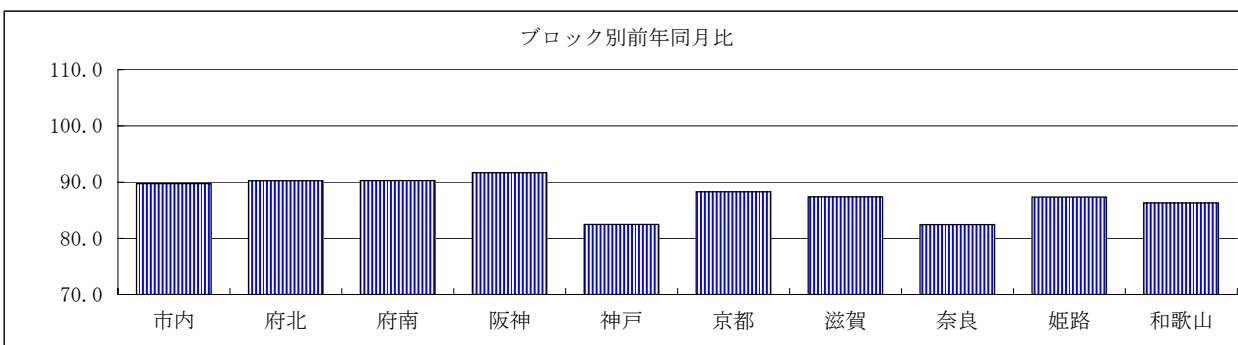
サイズ	前年比
B 1	112.5
B 2	91.5
B 3	79.1
B 4	91.9
B 5	86.3
A 4	98.7



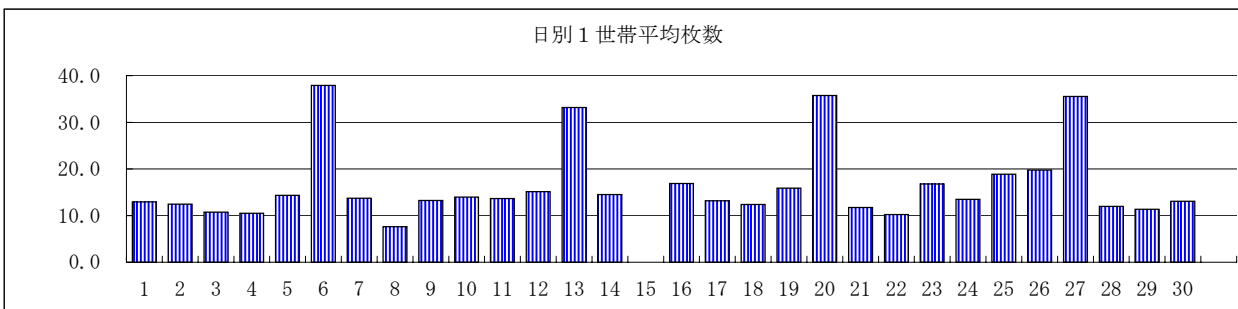
色数	前年比
1色	86.7
2色	83.8
多色	88.8



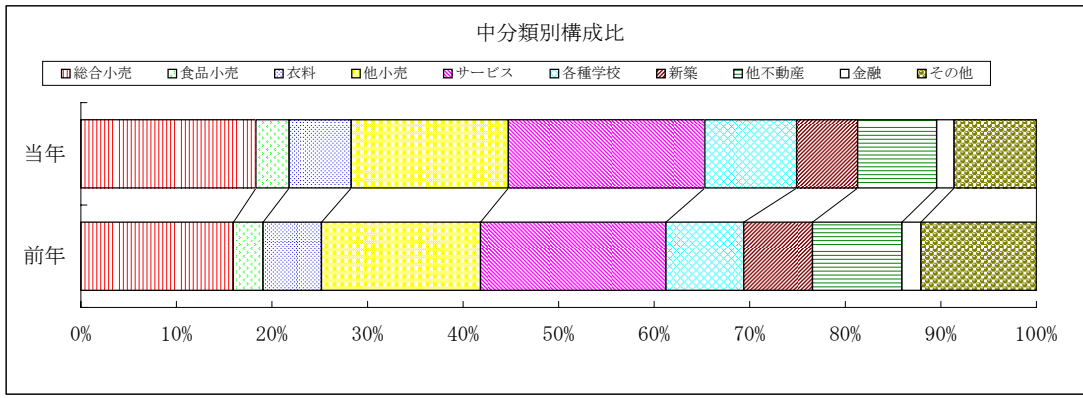
ブロック	枚数
市内	483.8
府北	491.8
府南	550.8
阪神	515.4
神戸	424.4
京都	384.3
滋賀	517.0
奈良	441.0
姫路	492.3
和歌山	484.0



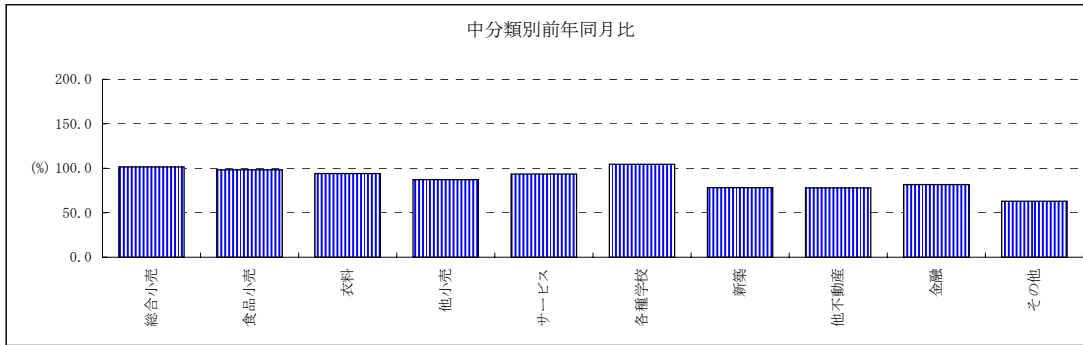
ブロック	前年比
市内	89.7
府北	90.3
府南	90.3
阪神	91.7
神戸	82.5
京都	88.3
滋賀	87.4
奈良	82.4
姫路	87.3
和歌山	86.3



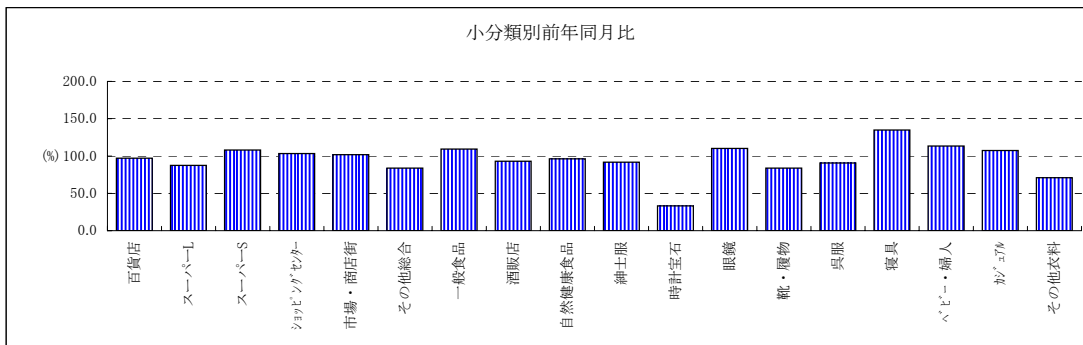
＜ 月次分析表 2 ＞



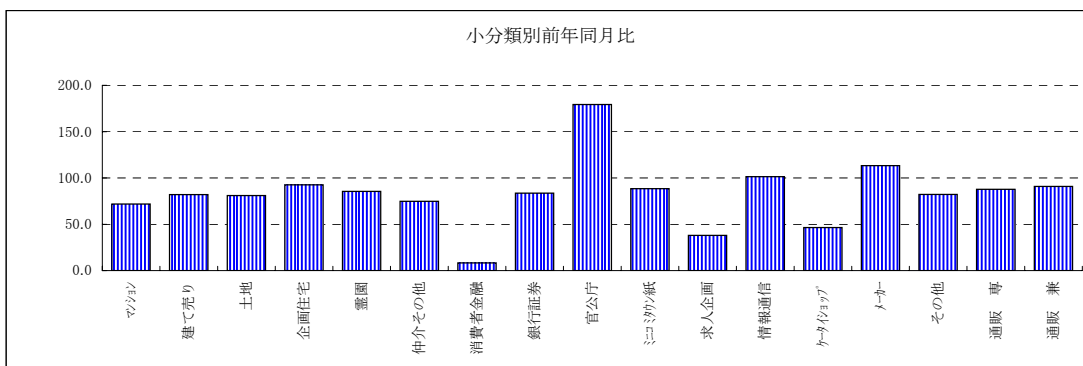
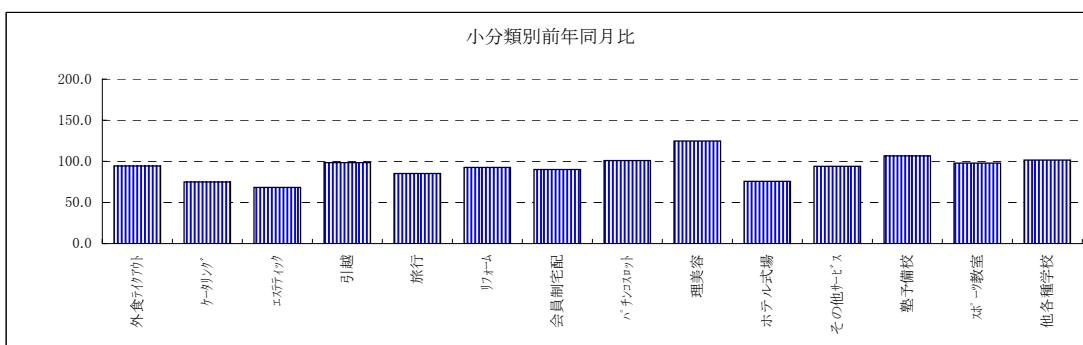
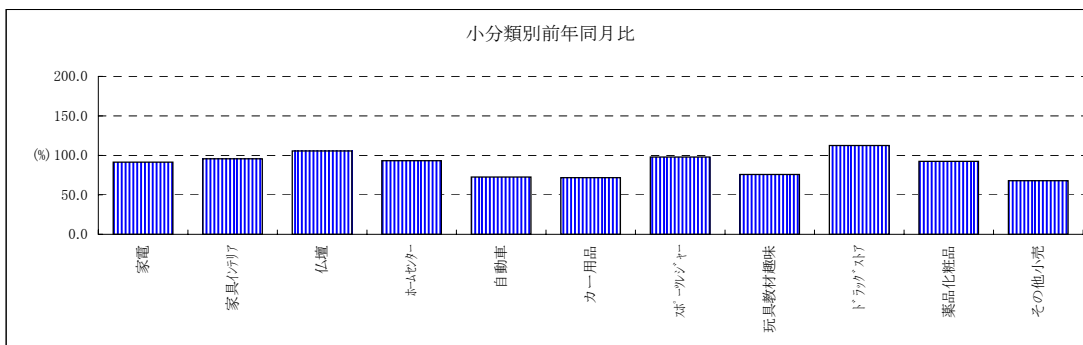
分類名	前年	当年	枚数
総合小売	16.0	18.3	88.1
食品小売	3.1	3.5	16.7
衣料	6.1	6.5	31.3
他小売	16.6	16.4	79.0
サービス	19.4	20.6	98.8
各種学校	8.1	9.6	46.2
新築	7.2	6.4	30.7
他不動産	9.4	8.3	39.7
金融	2.0	1.8	8.8
その他	12.1	8.6	41.4



分類名	前年比	枚数
総合小売	101.4	88.1
食品小売	98.2	16.7
衣料	94.1	31.3
他小売	87.2	79.0
サービス	93.5	98.8
各種学校	104.4	46.2
新築	78.2	30.7
他不動産	77.9	39.7
金融	81.7	8.8
その他	62.9	41.4



分類名	前年比	枚数
百貨店	97.0	8.3
スーパーL	87.4	18.1
スーパーS	108.0	55.3
ショッピングセンター	103.4	4.3
市場・商店街	101.8	1.3
その他総合	83.8	0.7
一般食品	109.4	3.5
酒販店	92.9	2.1
自然健康食品	96.2	11.1
紳士服	91.7	6.4
時計宝石	33.3	0.4
眼鏡	110.3	5.5
靴・履物	83.8	2.7
呉服	90.6	0.7
寝具	134.8	0.7
ベビー・婦人	113.5	3.3
カジュアル	107.4	7.7
その他衣料	70.9	3.9
家電	91.3	17.2
家具インテリア	95.7	6.2
仏壇	105.6	0.9
ホームセンター	93.3	10.3
自動車	72.5	11.7
カー用品	71.7	2.0
スポーツジャー	98.0	3.3
玩具教材趣味	75.8	3.9
ドラッグストア	112.5	7.1
薬品化粧品	92.5	11.4
その他小売	68.0	4.9
外食テイクアウト	94.3	11.9
ケータリング	75.0	2.9
エステティック	68.3	5.1
引越	98.4	1.4
旅行	85.2	2.7
リフォーム	92.7	7.7
会員制宅配	90.1	3.4
パチンコスロット	101.0	41.8
理美容	124.7	2.7
ホテル式場	75.6	4.1
その他サービス	94.0	15.3
塾予備校	106.7	32.9
スポーツ教室	97.9	8.7
他各種学校	101.5	4.7
マンション	71.8	10.5
建て売り	82.0	20.1
土地	81.0	6.8
企画住宅	92.5	4.0
霊園	85.5	2.5
仲介その他	74.8	26.4
消費者金融	8.3	0.0
銀行証券	83.6	8.8
官公庁	179.2	2.2
ミニコミン紙	88.5	5.4
求人企画	38.1	11.6
情報通信	101.4	6.5
ケータインショップ	46.4	3.6
メーカー	113.3	2.6
その他	82.1	9.5
通販専	87.8	25.2
通販兼	90.9	1.6



2009年6月 オリコミ広告出稿統計

DATA REPORT

(1) 一世帯1カ月 平均配布枚数 (単位:枚)

	合計	B1	B2	B3	B4	B5	A4	1色	2色	多色	月曜日	火曜日	水曜日	木曜日	金曜日	土曜日	日曜日	市内	府北	府南	阪神	神戸	京都	滋賀	奈良	姫路	和歌山
総合計	480.7	2.5	27.1	123.5	305.7	11.2	10.7	47.6	26.5	406.6	42.1	72.4	51.4	55.4	65.1	142.4	51.9	483.8	491.8	550.8	515.4	424.4	384.3	517.0	441.0	492.3	484.0
流通	215.1	0.7	21.9	79.3	110.3	1.7	1.2	22.2	12.0	180.9	13.0	35.1	26.3	32.0	35.7	62.0	10.9	204.2	204.2	234.6	216.0	208.4	193.3	251.7	202.0	237.3	248.0
総合小売	88.1	0.1	5.7	37.1	44.1	0.9	0.2	17.8	8.4	61.8	5.0	21.7	9.5	13.8	14.9	15.5	7.7	98.4	87.8	89.4	84.6	95.4	79.8	85.7	78.3	81.0	105.0
百貨店	8.3	0.0	0.2	3.0	5.0	0.0	0.0	0.1	0.1	8.1	1.0	3.8	2.1	0.7	0.6	0.1	0.0	10.2	8.1	4.4	11.2	10.8	6.8	7.3	7.7	8.3	4.0
スーパー(L)	18.1	0.1	2.7	7.4	7.0	0.1	0.0	0.8	2.0	15.3	0.3	2.1	2.0	3.8	3.6	4.0	2.3	7.2	21.0	17.4	16.0	10.8	23.3	34.7	20.0	19.3	17.0
スーパー(S)	55.3	0.0	2.5	24.1	28.0	0.7	0.0	15.9	6.1	33.4	3.0	15.4	5.2	8.7	7.3	10.5	5.3	76.6	52.8	61.0	49.6	67.4	43.0	37.7	45.3	44.7	77.0
ショッピングセンター	4.3	0.0	0.2	1.7	2.3	0.0	0.0	0.3	0.1	3.9	0.2	0.3	0.0	0.4	2.6	0.7	0.1	2.0	3.9	4.8	6.0	4.4	1.8	5.0	4.3	7.7	5.0
市場・商店街	1.3	0.0	0.0	0.4	0.9	0.0	0.0	0.8	0.1	0.4	0.3	0.0	0.1	0.1	0.6	0.3	0.0	1.6	1.2	1.0	1.0	1.8	4.8	0.3	0.0	0.0	0.0
その他総合小売	0.7	0.0	0.2	0.4	0.1	0.0	0.0	0.0	0.0	0.7	0.2	0.1	0.0	0.1	0.2	0.0	0.0	0.8	0.8	0.8	0.8	0.2	0.3	0.7	1.0	1.0	2.0
食品小売	16.7	0.0	0.0	4.2	12.0	0.0	0.4	0.8	0.6	15.3	3.6	4.1	2.3	3.1	1.5	0.8	1.4	14.8	17.3	16.2	19.0	14.8	18.0	20.7	15.0	15.7	13.0
一般食品	3.5	0.0	0.0	0.3	2.7	0.0	0.4	0.4	0.2	2.8	0.9	0.8	0.0	0.4	0.7	0.5	0.2	2.4	4.2	3.4	3.8	2.8	3.5	5.3	1.7	4.3	3.0
酒販店	2.1	0.0	0.0	0.9	1.3	0.0	0.0	0.3	0.1	1.7	0.0	0.1	0.4	1.1	0.4	0.2	0.0	2.0	2.0	1.8	3.0	2.2	2.0	2.0	2.0	1.3	2.0
健康・自然食品	11.1	0.0	0.0	3.0	8.0	0.0	0.0	0.1	0.2	10.8	2.7	3.2	1.9	1.6	0.4	0.0	1.2	10.4	11.1	11.0	12.2	9.8	11.8	13.3	11.3	10.0	8.0
衣料・身回品	31.3	0.0	0.8	9.7	20.2	0.3	0.3	1.4	0.6	29.3	0.5	0.9	3.2	4.8	6.8	14.5	0.5	28.8	26.3	38.4	32.8	27.2	26.5	44.3	29.3	35.7	37.0
紳士服専門店	6.4	0.0	0.0	3.7	2.7	0.0	0.0	0.0	0.0	6.3	0.0	0.0	0.0	0.0	0.0	0.0	0.0	6.6	5.7	8.4	7.0	4.4	6.3	9.0	4.3	6.0	9.0
時計・宝石	0.4	0.0	0.0	0.2	0.3	0.0	0.0	0.0	0.0	0.4	0.0	0.0	0.0	0.0	0.2	0.1	0.0	0.6	0.1	0.6	0.2	1.0	0.5	0.0	0.0	0.7	1.0
眼鏡・コンタクト	5.5	0.0	0.0	0.1	5.3	0.0	0.1	0.1	0.0	5.4	0.0	0.2	0.2	0.3	2.8	1.7	0.4	5.2	3.9	6.2	8.2	5.0	3.0	9.0	6.7	4.7	5.0
靴・履物	2.7	0.0	0.0	0.6	2.1	0.0	0.0	0.0	0.1	2.5	0.0	0.0	0.0	0.1	1.7	0.7	0.0	2.0	2.8	3.8	1.6	3.6	2.0	3.3	1.3	3.0	3.0
呉服	0.7	0.0	0.0	0.3	0.4	0.0	0.0	0.1	0.1	0.5	0.0	0.0	0.1	0.3	0.2	0.0	0.0	0.2	0.3	1.0	0.4	1.0	0.8	1.7	0.3	1.3	0.0
寝具	0.7	0.0	0.0	0.1	0.6	0.0	0.0	0.1	0.2	0.5	0.1	0.0	0.0	0.5	0.0	0.0	0.0	0.2	0.3	0.0	1.6	1.0	1.3	1.0	0.7	1.3	0.0
ベビー・子供・婦人服	3.3	0.0	0.0	0.4	2.7	0.1	0.1	0.2	0.1	3.0	0.1	0.1	1.0	1.6	0.2	0.4	0.0	2.4	1.8	3.8	2.8	2.8	2.8	6.7	7.0	4.3	3.0
カジュアル衣料	7.7	0.0	0.7	3.5	3.5	0.0	0.0	0.2	0.0	7.5	0.0	0.0	0.8	1.6	0.8	4.6	0.0	6.0	7.7	8.8	7.4	6.2	7.8	10.0	7.3	10.0	8.0
その他衣料・身回品	3.9	0.0	0.0	0.9	2.7	0.1	0.1	0.7	0.0	3.1	0.4	0.4	1.1	0.5	0.9	0.5	0.1	5.6	3.8	5.8	3.6	2.2	2.3	3.7	1.7	4.3	8.0
その他小売	79.0	0.5	15.3	28.3	34.0	0.5	0.3	2.1	2.4	74.4	3.9	8.5	11.3	10.3	12.4	31.3	1.4	62.2	72.8	90.6	79.6	71.0	69.0	101.0	79.3	105.0	93.0
家電	17.2	0.5	10.4	3.5	2.7	0.0	0.0	0.1	0.9	16.2	0.0	0.0	0.4	0.0	1.2	14.9	0.6	14.2	17.7	17.6	18.8	16.0	14.8	20.0	15.0	21.3	19.0
家具・インテリア	6.2	0.0	0.5	1.8	3.8	0.1	0.0	0.3	0.4	5.5	0.0	0.1	0.3	1.0	1.2	3.6	0.0	4.0	6.0	7.7	8.4	7.2	2.8	7.3	8.3	7.0	5.0
仏壇	0.9	0.0	0.0	0.0	0.8	0.0	0.0	0.0	0.0	0.9	0.0	0.0	0.1	0.3	0.2	0.2	0.0	0.0	0.9	1.0	0.2	0.6	1.0	3.7	1.3	0.3	1.0
ホームセンター・ディスカウントストア	10.3	0.0	3.8	5.2	1.3	0.0	0.0	0.1	0.2	10.0	0.0	0.7	5.0	3.2	0.9	0.6	0.0	8.2	6.3	13.2	10.0	12.6	10.5	11.7	9.3	16.3	12.0
自動車	11.7	0.0	0.1	5.1	6.5	0.0	0.0	0.0	0.0	11.7	0.0	0.0	0.0	0.3	3.3	8.0	0.1	9.0	11.7	12.8	11.8	8.4	10.8	18.3	11.7	15.7	10.0
カー用品	2.0	0.0	0.1	1.0	0.9	0.0	0.0	0.4	0.2	1.4	0.0	0.0	0.0	0.1	1.5	0.4	0.0	1.2	2.2	3.0	0.8	1.0	1.5	3.0	2.7	2.7	5.0
スポーツ・レジャー用品	3.3	0.0	0.0	1.6	1.7	0.0	0.0	0.0	0.2	3.2	0.0	0.0	0.0	0.4	1.9	1.0	0.0	2.8	2.8	2.6	3.4	2.8	2.3	6.7	4.3	4.3	6.0
玩具・教材・趣味	3.9	0.0	0.0	1.5	2.3	0.0	0.0	0.4	0.1	3.5	0.3	0.9	0.0	0.9	0.4	1.5	0.0	2.8	2.4	5.6	5.2	3.8	3.5	6.3	4.0	3.7	4.0
ドラッグストア	7.1	0.0	0.2	3.9	2.9	0.1	0.0	0.5	0.3	6.3	0.4	2.3	2.9	0.9	0.3	0.2	0.1	4.8	5.3	8.2	5.8	6.0	7.8	8.3	9.0	13.0	12.0
薬品・化粧品・洗剤	11.4	0.0	0.0	3.3	8.0	0.0	0.0	0.0	11.4	3.0	3.3	2.2	2.6	0.2	0.0	0.1	11.6	12.7	11.8	11.0	8.8	10.0	11.3	10.3	13.7	16.0	
その他小売	4.9	0.0	0.1	1.3	3.2	0.2	0.1	0.3	0.1	4.5	0.2	1.2	0.3	0.7	1.3	1.0	0.3	3.6	4.8	7.0	6.2	3.8	4.3	4.3	3.3	7.0	3.0
各種サービス	145.1	0.1	0.9	16.2	119.4	3.7	4.8	10.9	4.4	129.7	24.5	30.5	19.3	17.0	20.2	19.5	14.0	150.6	157.6	181.2	156.0	115.4	92.8	156.3	120.7	157.7	129.0
サービス	98.8	0.1	0.8	12.1	79.5	2.6	3.7	6.3	3.3	89.2	13.2	14.8	13.5	14.0	17.1	16.7	9.6	102.4	105.2	133.8	98.4	75.8	59.3	100.7	78.0	122.7	110.0
外食・テイクアウト	11.9	0.0	0.0	0.5	9.9	0.3	1.2	0.8	0.1	11.0	0.5	0.3	1.3	3.1	4.1	2.0	0.5	10.0	15.0	14.2	9.6	7.0	9.5	14.0	9.0	16.0	17.0
ケータリング	2.9	0.0	0.0	0.3	2.6	0.0	0.0	0.0	0.0	2.8	0.1	0.2	0.0	0.3	0.4	0.1	0.8	1.8	2.8	2.8	3.8	2.6	3.0	5.7	3.0	2.0	
エステティック	5.1	0.0	0.0	0.2	4.1	0.3	0.5	0.3	0.0	4.7	0.6	1.5	0.9	0.7	0.4	0.8	0.1	7.4	5.9	4.2	8.0	3.4	3.0	2.3	1.3	8.0	
引越しサービス	1.4	0.0	0.0	0.0	1.4	0.0	0.0	0.0	0.0	1.4	1.4	0.0	0.0	0.0	0.0	0.0	0.0	1.4	1.9	1.6	1.6	0.2	1.0	1.7	2.0	1.3	
旅行	2.7	0.1	0.7	0.7	1.1	0.0	0.1	0.3	0.0	2.4	0.2	0.8	0.2	0.2	0.3	0.1	0.9	1.6	2.3	2.4	2.6	3.0	2.8	3.3	2.0	5.3	
リフォーム	7.7	0.0	0.0	1.3	5.7	0.2	0.5	1.2	0.3	6.1	0.3	0.2	0.8	1.7	1.7	1.6	1.5	7.0	7.1	11.0	10.0	5.0	6.3	7.3	10.3	5.7	
会員制個別宅配	3.4	0.0	0.0	0.1	3.2	0.1	0.0	0.0	0.0	3.4	1.9	1.0	0.3	0.0	0.1	0.0	0.0	2.6	4.1	4.8	4.6	3.6	2.3	1.7	2.3	3.3	
パチンコホール	41.8	0.0	0.0	7.4	34.2	0.2	0.0	0.0	0.1	41.7	6.1	8.2	7.0	5.8	5.7	6.6	2.3	53.0	43.7	74.6	27.8	32.0	12.0	41.0	24.3	53.7	
理美容	2.7	0.0	0.2</																								

2009年6月 オリコミ広告出稿統計

DATA REPORT

—世帯1カ月 平均配布枚数前年比 (単位: %)

	合	B	B	B	B	B	A	1	2	多	月	火	水	木	金	土	日	市	府	府	阪	神	京	滋	奈	姫	和
	計	1	2	3	4	5	4	色	色	色	曜	曜	曜	曜	曜	曜	曜	内	北	南	神	都	賀	良	路	歌	
総合計	88.3	112.5	91.5	79.1	91.9	86.3	98.7	86.7	83.8	88.8	90.0	116.6	94.1	103.6	88.7	86.3	58.3	89.7	90.3	90.3	91.7	82.5	88.3	87.4	82.4	87.3	86.3
流通	94.5	100.0	102.1	87.5	99.3	67.6	84.1	92.4	94.2	94.7	85.8	115.3	89.1	105.5	92.0	91.8	68.8	94.9	93.2	94.1	99.3	93.0	95.8	97.4	91.7	92.3	90.2
総合小売	101.4	50.0	82.4	97.9	110.2	72.2	33.3	93.3	100.8	104.2	81.8	122.9	106.5	103.7	98.5	104.7	70.4	102.1	97.9	94.3	116.2	105.5	107.0	99.6	101.3	104.3	78.4
百貨店	97.0	...	45.0	122.7	200.0	400.0	133.3	95.9	75.0	108.6	95.8	80.6	75.0	0.0	100.0	93.6	73.3	114.3	103.8	103.8	84.6	85.2	80.0	80.0	80.0
スーパー(L)	87.4	45.5	70.1	90.3	92.7	300.0	66.7	35.9	69.3	97.9	37.8	86.5	114.3	95.3	83.3	105.6	63.6	81.8	82.9	76.3	89.9	84.4	97.9	101.0	83.3	92.1	94.4
スーパー(S)	108.0	0.0	121.8	102.9	115.5	59.6	14.3	101.3	120.3	109.4	97.0	138.6	116.2	107.4	94.3	107.1	75.9	103.8	105.1	107.4	129.8	109.8	118.6	100.0	111.5	115.5	73.3
ショッピングセンター	103.4	...	63.6	119.4	97.1	...	0.0	66.7	44.4	111.3	58.3	78.6	22.2	100.0	152.7	70.7	33.3	100.0	116.7	82.8	103.4	104.8	70.0	150.0	118.2	100.0	100.0
市場・商店街	101.8	100.0	102.6	...	100.0	94.4	150.0	105.9	122.2	66.7	60.0	75.0	109.1	120.0	...	266.7	110.0	50.0	100.0	112.5	100.0	50.0
その他総合小売	83.8	...	50.0	94.7	150.0	83.8	75.0	50.0	20.0	75.0	200.0	...	100.0	80.0	77.8	57.1	400.0	...	33.3	50.0	...	42.9	200.0
食品小売	98.2	0.0	50.0	116.9	92.8	25.0	211.1	59.3	88.9	102.2	95.7	107.4	69.0	157.6	64.7	97.1	131.1	97.4	113.0	75.7	105.6	93.7	109.1	110.7	84.9	97.9	68.4
一般食品	109.4	...	0.0	107.7	107.4	28.6	211.1	45.2	166.7	135.6	308.3	154.5	25.0	89.5	71.1	115.8	53.8	92.3	131.0	89.5	118.8	200.0	93.3	133.3	35.7	118.2	150.0
酒販店	92.9	...	0.0	111.8	85.7	130.0	50.0	94.8	...	100.0	88.9	204.3	41.0	64.3	0.0	111.1	128.6	50.0	166.7	137.5	73.3	60.0	85.7	80.0	50.0
健康・自然食品	96.2	0.0	200.0	119.6	89.9	0.0	...	42.9	88.9	97.1	78.5	100.0	69.0	162.8	100.0	200.0	167.7	96.3	105.3	78.6	93.8	76.6	130.6	117.6	106.3	93.8	61.5
衣料・身用品	94.1	14.3	170.0	72.9	109.6	50.0	92.9	95.2	75.0	94.5	74.2	154.2	86.8	91.6	98.7	93.5	92.0	95.4	90.8	109.7	82.2	95.1	88.3	104.7	97.8	72.8	142.3
紳士服専門店	91.7	80.9	111.5	50.0	...	0.0	100.0	92.2	0.0	92.3	...	103.1	113.3	89.4	92.1	64.7	92.6	81.8	100.0	81.8	100.0
時計・宝石	33.3	0.0	...	50.0	35.5	0.0	0.0	33.3	7.7	42.1	0.0	66.7	...	25.0	36.0	23.5	...	50.0	8.3	150.0	10.0	100.0	40.0	0.0	0.0	25.0	...
眼鏡・コンタクト	110.3	20.0	120.7	33.3	133.3	37.5	100.0	113.2	100.0	900.0	116.7	68.8	135.2	79.1	154.5	104.0	106.1	124.0	124.2	147.1	120.0	142.1	95.2	53.8	100.0
靴・履物	83.8	...	0.0	50.0	107.2	100.0	200.0	81.8	...	200.0	33.3	...	72.1	128.0	...	76.9	59.5	126.7	61.5	120.0	100.0	166.7	66.7	56.3	100.0
呉服	90.6	...	33.3	275.0	69.6	0.0	...	100.0	75.0	92.0	0.0	...	162.5	80.0	50.0	0.0	...	33.3	75.0	125.0	50.0	50.0	75.0	50.0	50.0	57.1	0.0
寝具	134.8	46.2	277.8	0.0	...	57.1	...	125.0	300.0	100.0	100.0	255.6	33.3	0.0	0.0	33.3	100.0	0.0	400.0	100.0	250.0	150.0	...	100.0	...
ベビー・子供・婦人服	113.5	100.0	118.2	100.0	66.7	114.3	100.0	113.9	75.0	100.0	131.3	106.3	70.0	146.2	...	133.3	100.0	146.2	140.0	93.3	110.0	105.3	123.5	92.9	100.0
カジュアル衣料	107.4	...	800.0	90.4	111.1	0.0	0.0	450.0	...	105.2	0.0	...	183.3	78.8	226.7	105.9	0.0	111.1	109.5	137.5	90.2	91.2	88.6	136.4	115.8	90.9	266.7
その他衣料・身用品	70.9	...	0.0	41.5	97.5	66.7	100.0	103.6	33.3	67.5	76.2	130.8	53.4	56.8	105.3	71.4	55.6	84.8	79.1	82.9	48.6	64.7	47.4	52.4	50.0	76.5	400.0
その他小売	87.2	230.0	109.8	79.1	85.7	90.9	73.7	104.5	81.4	87.0	84.8	100.3	83.2	105.0	86.4	85.8	40.4	84.7	85.5	92.4	89.2	79.6	85.4	90.7	83.2	91.8	96.9
家電	91.3	275.0	106.7	57.9	98.3	...	0.0	100.0	78.0	92.2	...	0.0	54.5	0.0	73.2	98.5	55.1	83.5	86.4	88.0	109.3	81.6	93.7	101.7	97.8	92.8	100.0
家具・インテリア	95.7	...	420.0	69.4	103.8	75.0	100.0	92.9	106.3	95.1	...	250.0	50.5	53.7	131.6	74.0	200.0	90.9	84.4	92.9	123.1	112.5	100.0	91.7	100.0	80.8	100.0
仏壇	105.6	94.4	102.8	66.7	...	200.0	366.7	76.9	50.0	200.0	0.0	133.3	125.0	100.0	100.0	133.3	137.5	57.1	50.0	100.0
ホームセンター・ディスカウントストア	93.3	0.0	118.0	87.2	70.1	100.0	81.8	93.5	0.0	155.6	93.1	97.2	74.0	77.4	50.0	75.9	96.6	100.0	89.3	94.0	89.4	102.9	100.0	86.0	171.4
自動車	72.5	0.0	17.9	75.6	73.9	100.0	...	40.0	...	72.4	0.0	...	0.0	375.0	85.2	69.8	63.4	78.4	72.7	67.0	63.6	82.7	79.7	63.6	81.0	81.0	62.5
カー用品	71.7	...	300.0	57.7	87.0	0.0	200.0	154.5	69.2	62.5	10.7	95.5	77.3	66.7	66.7	95.2	93.8	20.0	41.7	100.0	100.0	80.0	57.1	166.7
スポーツ・レジャー用品	98.0	142.9	77.7	0.0	0.0	0.0	88.9	101.5	50.0	88.9	103.8	104.7	0.0	127.3	113.6	86.7	89.5	87.5	64.3	125.0	108.3	100.0
玩具・教材・趣味	75.8	250.0	51.0	200.0	...	242.9	20.0	73.0	42.3	64.9	20.0	53.5	63.0	153.7	...	50.0	62.9	75.7	152.9	76.0	66.7	79.2	85.7	61.1	100.0
ドラッグストア	112.5	...	250.0	91.8	149.4	300.0	100.0	105.3	136.4	112.0	123.1	133.8	100.3	142.9	48.0	128.6	125.0	133.3	100.0	136.7	161.1	85.7	110.7	86.2	100.0	139.3	109.1
薬品・化粧品・洗剤	92.5	81.4	97.2	...	200.0	92.1	100.0	98.6	68.3	116.8	100.0	...	28.6	116.0	93.4	105.4	78.6	69.8	76.9	97.1	83.8	124.2	114.3
その他小売	68.0	...	150.0	49.1	80.6	58.3	45.5	63.6	42.9	68.9	36.8	75.8	116.7	131.8	81.4	70.0	18.3	100.0	60.6	97.2	68.9	65.5	65.4	48.1	40.0	84.0	42.9
各種サービス	96.7	75.0	73.1	93.2	96.8	93.5	120.3	103.8	78.8	98.9	93.2	115.3	106.6	91.3	107.3	64.6	97.9	102.2	101.6	126.0	68.6	89.9	94.2	98.7	83.0	88.2	90.8
サービス	93.5	100.0	69.2	95.4	93.3	81.2	114.5	102.6	84.0	93.3	93.9	106.5	97.8	107.9	88.4	106.5	60.1	93.6	101.7	98.7	96.5	86.5	93.7	88.8	77.0	87.6	89.4
外食・テイクアウト	94.3	666.7	90.2	68.4	108.2	90.0	37.5	95.5	121.1	42.3	85.9	102.3	94.1	135.9	46.9	76.9	108.9	112.7	78.7	74.5	95.0	84.0	96.4	98.0	113.3
ケータリング	75.0	...	0.0	63.2	79.9	0.0	0.0	50.0	...	75.3	40.0	233.3	0.0	133.3	68.0	123.7	49.3	60.0	67.6	127.3	70.4	81.3	128.6	81.0	69.2	42.9	66.7
エステティック	68.3	76.9	60.6	78.6	733.3	66.7	0.0	68.9	96.0	55.7	53.5	62.7	50.0	257.1	100.0	77.1	75.7	61.8	70.2	70.8	54.5	35.0	28.6	92.3	75.0
引越しサービス	98.4	96.8	100.0	96.8	105.3	40.0	0.0	100.0	81.0	80.0	133.3	20.0	100.0	166.7	300.0	200.0	66.7
旅行	85.2	100.0	74.4	124.0	72.3	...	133.3	122.2	0.0	83.2	...																