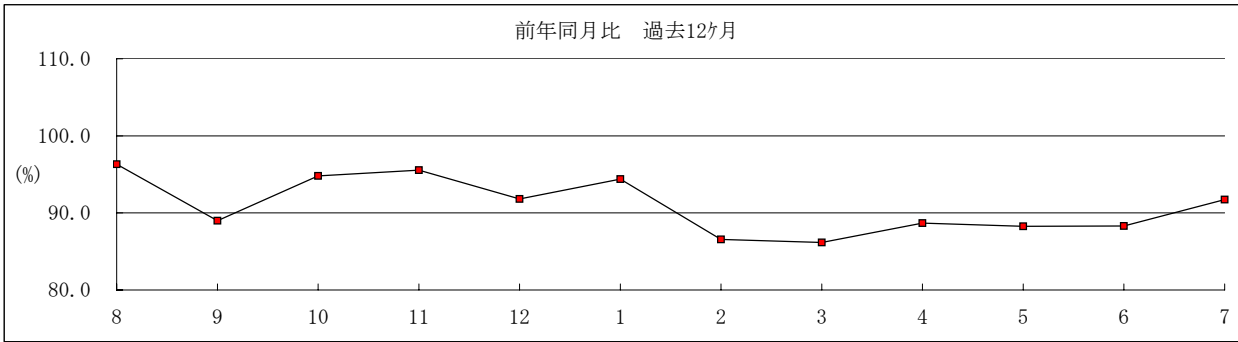


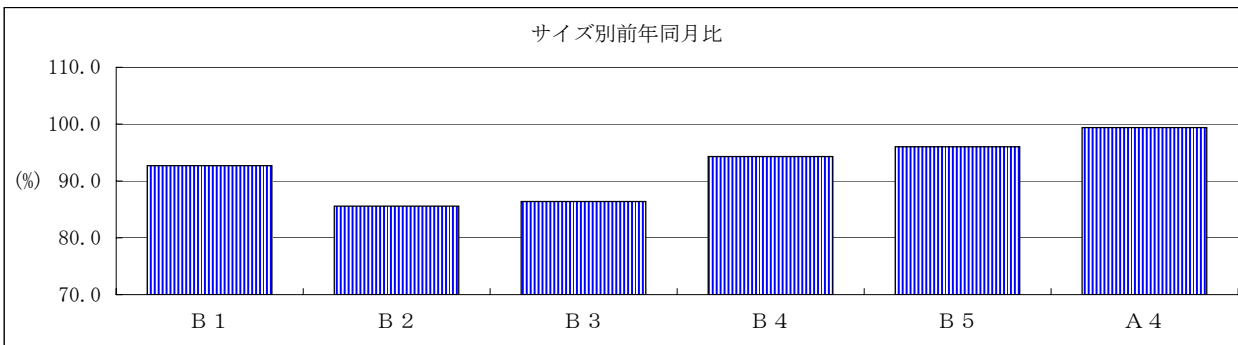
9年 7月度

< 月次分析表 1 >

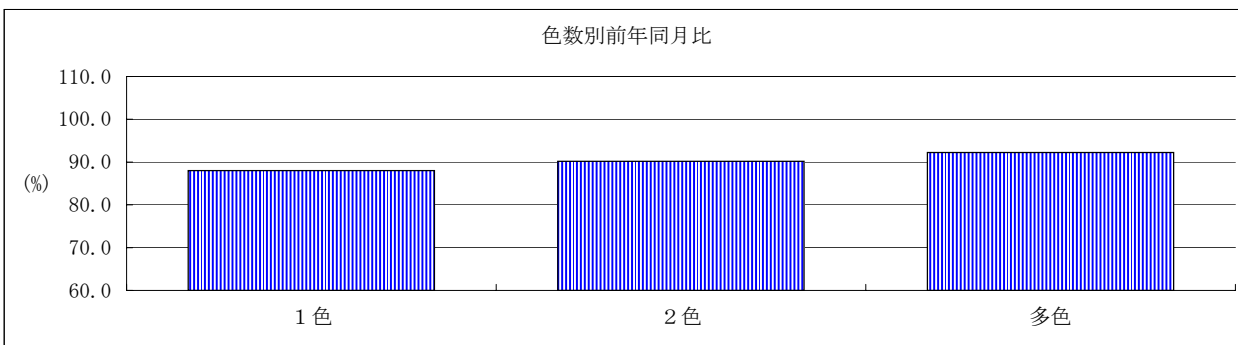
1世帯平均枚数	525.3枚
前年同月比	91.7%



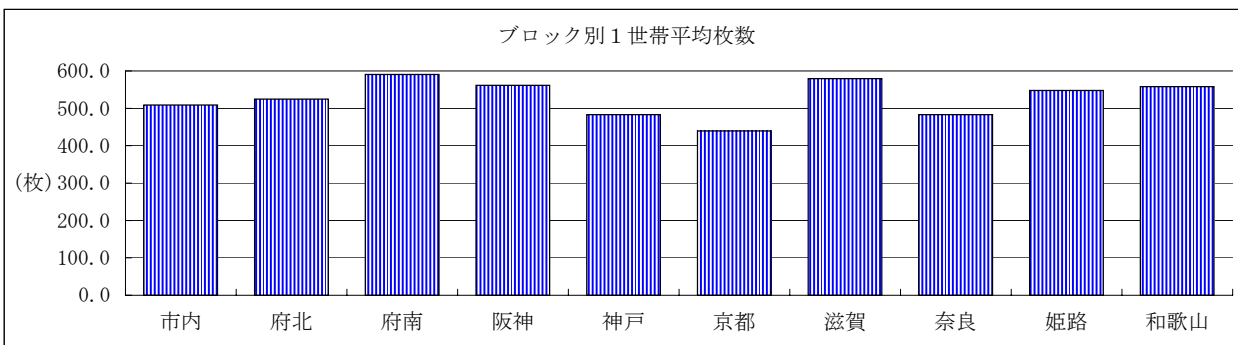
月	前年比
8	96.3
9	89.0
10	94.8
11	95.6
12	91.8
1	94.4
2	86.6
3	86.2
4	88.7
5	88.3
6	88.3
7	91.7



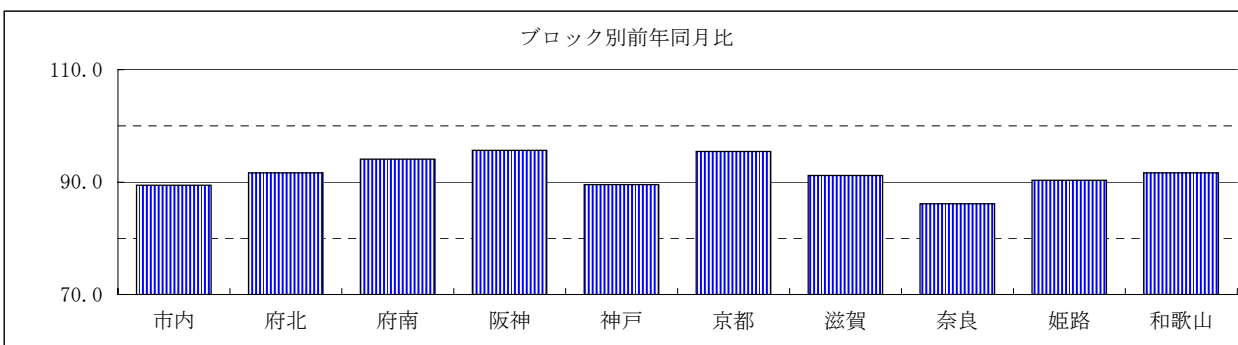
サイズ	前年比
B 1	92.7
B 2	85.6
B 3	86.4
B 4	94.3
B 5	96.0
A 4	99.4



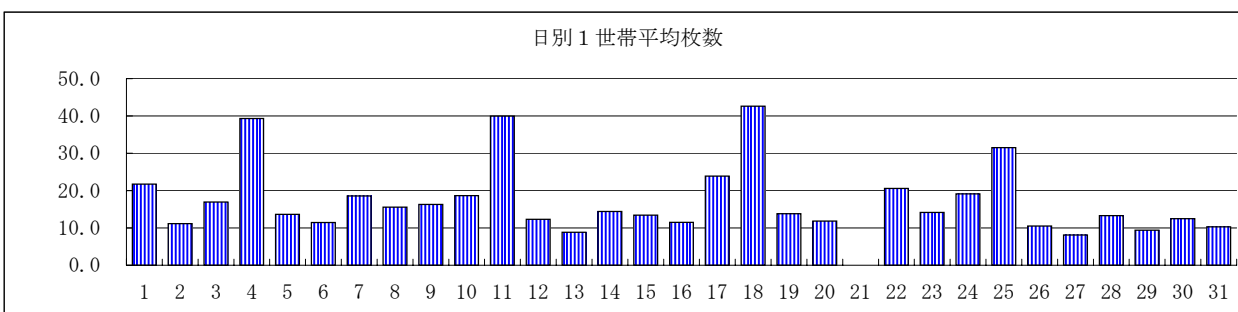
色数	前年比
1色	88.0
2色	90.2
多色	92.2



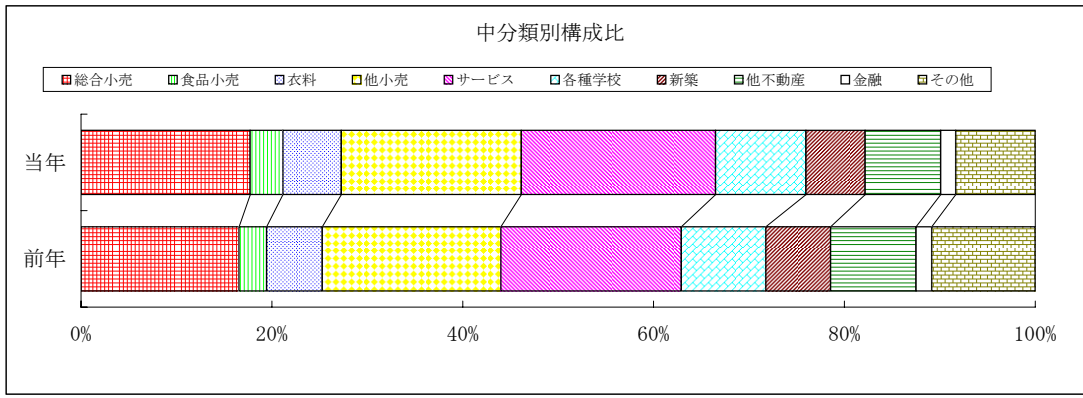
ブロック	枚数
市内	508.8
府北	524.7
府南	590.6
阪神	561.4
神戸	483.2
京都	439.5
滋賀	579.7
奈良	483.3
姫路	547.7
和歌山	558.0



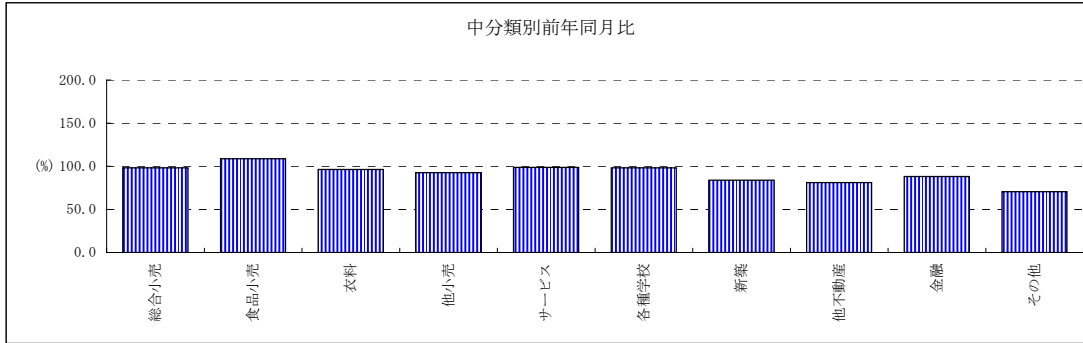
ブロック	前年比
市内	89.5
府北	91.6
府南	94.1
阪神	95.6
神戸	89.5
京都	95.4
滋賀	91.2
奈良	86.2
姫路	90.3
和歌山	91.6



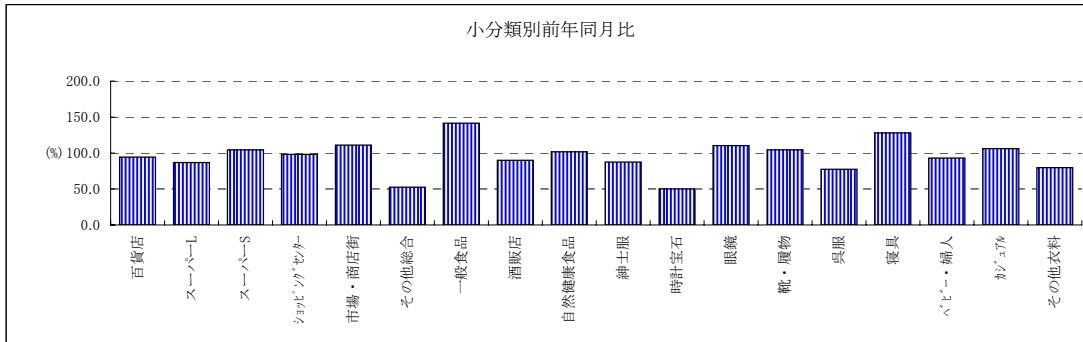
< 月次分析表 2 >



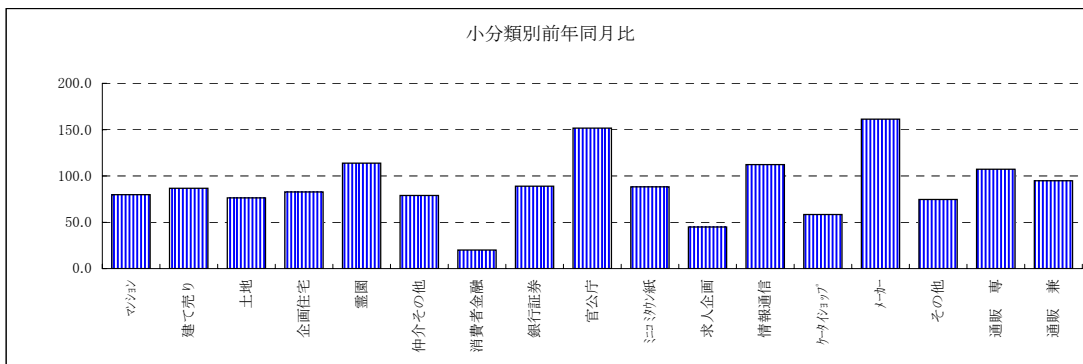
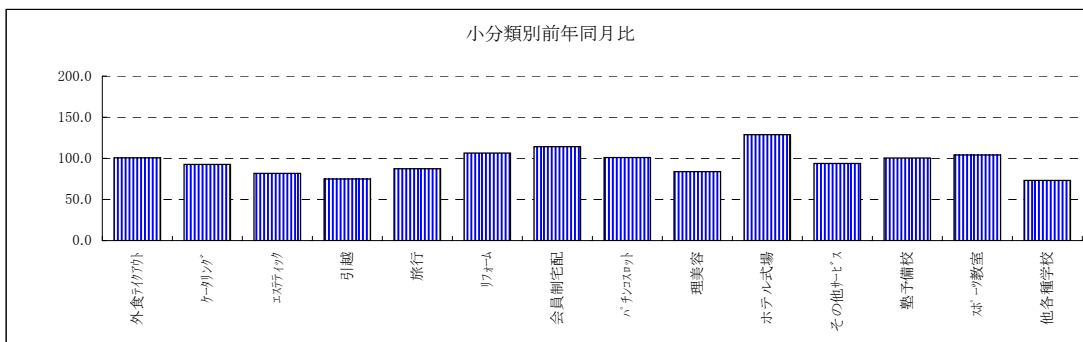
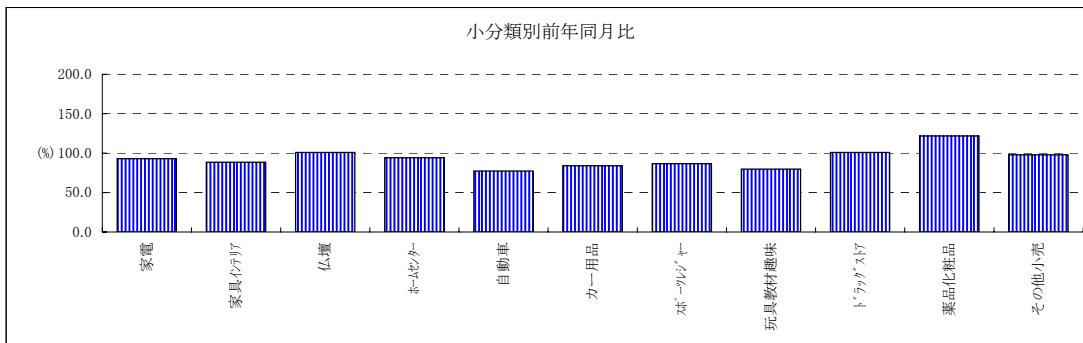
分類名	前年	当年	枚数
総合小売	16.5	17.7	93.1
食品小売	2.9	3.4	18.1
衣料	5.8	6.1	32.1
他小売	18.7	18.9	99.1
サービス	18.9	20.4	106.9
各種学校	8.8	9.5	49.8
新築	6.8	6.2	32.7
他不動産	8.9	7.9	41.6
金融	1.6	1.6	8.3
その他	10.8	8.3	43.7



分類名	前年比	枚数
総合小売	98.2	93.1
食品小売	108.7	18.1
衣料	96.2	32.1
他小売	92.5	99.1
サービス	98.6	106.9
各種学校	98.2	49.8
新築	83.9	32.7
他不動産	81.1	41.6
金融	88.1	8.3
その他	70.4	43.7



分類名	前年比	枚数
百貨店	94.3	8.8
スーパーL	86.7	19.8
スーパーS	104.3	58.4
ショッピングセンター	98.1	3.6
市場・商店街	110.9	1.7
その他総合	52.5	0.7
一般食品	141.4	5.2
酒販店	89.9	2.3
自然健康食品	101.8	10.7
紳士服	87.4	2.3
時計宝石	50.0	1.0
眼鏡	110.3	7.0
靴・履物	104.2	2.9
呉服	77.4	0.6
寝具	128.0	0.7
ベビー・婦人	93.1	3.7
カジュアル	106.2	10.0
その他衣料	79.5	4.1
家電	92.9	21.9
家具インテリア	88.4	5.8
仏壇	100.8	3.0
ホームセンター	94.1	14.1
自動車	77.2	12.7
カー用品	83.9	2.8
スポーツジャー	86.6	3.6
玩具教材趣味	79.7	6.4
ドラッグストア	100.9	8.2
薬品化粧品	121.7	10.6
その他小売	97.7	10.0
外食テイクアウト	100.6	14.4
ケータリング	92.6	3.2
エステティック	81.8	6.0
引越	75.0	0.6
旅行	87.3	2.6
リフォーム	106.3	8.2
会員制宅配	114.3	2.4
パチンコスロット	101.0	41.4
理美容	83.9	3.0
ホテル式場	128.7	5.6
その他サービス	93.9	19.5
塾予備校	100.4	39.7
スポーツ教室	104.1	6.5
他各種学校	73.1	3.6
マンション	79.9	12.8
建て売り	86.7	19.8
土地	76.4	7.1
企画住宅	82.7	4.8
霊園	113.9	3.6
仲介その他	79.0	26.0
消費者金融	20.0	0.0
銀行証券	89.0	8.3
官公庁	151.6	2.2
ミニコミ紙	88.3	4.9
求人企画	44.9	11.0
情報通信	112.3	9.3
ケータリング	58.4	4.3
メーカー	161.4	1.7
その他	74.6	10.3
通販専	107.2	26.9
通販兼	94.8	1.7



2009年7月 オリコミ広告出稿統計

DATA REPORT

(1) 一世帯1カ月 平均配布枚数 (単位: 枚)

	合計	B1	B2	B3	B4	B5	A4	1色	2色	多色	月曜日	火曜日	水曜日	木曜日	金曜日	土曜日	日曜日	市内	府北	府南	阪神	神戸	京都	滋賀	奈良	姫路	和歌山
総合計	525.3	1.8	32.0	133.3	335.7	11.2	11.4	49.3	26.7	44.4	40.2	46.3	80.7	65.6	88.9	153.4	50.3	508.8	524.7	590.6	561.4	483.2	439.5	579.7	483.3	547.7	558.0
流通	242.4	0.3	26.9	82.9	128.2	2.3	1.7	23.5	11.9	20.7	12.6	22.7	41.8	39.3	47.0	65.5	13.6	219.0	229.1	261.4	247.6	236.8	224.5	291.0	220.7	274.3	281.0
総合小売	93.1	0.1	6.3	39.0	46.6	0.9	0.1	19.1	7.8	66.2	6.2	13.7	15.2	17.6	15.6	15.8	9.1	97.0	94.4	97.6	93.8	102.0	85.0	89.3	76.3	84.0	111.0
百貨店	8.8	0.0	0.3	3.2	5.3	0.1	0.0	0.1	0.1	8.6	1.4	2.9	3.1	0.6	0.6	0.2	0.1	8.6	9.4	6.6	14.0	13.4	6.0	6.0	5.3	6.7	4.0
スーパー(L)	19.8	0.1	3.5	9.1	7.1	0.1	0.0	0.8	2.1	16.8	0.6	1.2	2.9	5.4	2.8	4.5	2.3	9.6	22.2	22.8	17.8	9.8	24.8	38.0	18.7	21.7	18.0
スーパー(S)	58.4	0.0	2.2	25.2	30.3	0.7	0.0	17.0	5.3	36.1	3.8	9.3	8.4	10.7	9.7	10.0	6.5	75.2	57.8	61.8	53.8	72.6	48.0	38.3	48.0	46.7	85.0
ショッピングセンター	3.6	0.0	0.1	0.7	2.8	0.0	0.0	0.3	0.1	3.2	0.0	0.1	0.4	0.5	1.7	0.6	0.2	2.0	2.7	3.4	6.2	3.8	1.5	6.0	2.7	6.3	3.0
市場・商店街	1.7	0.0	0.0	0.6	1.0	0.0	0.0	0.8	0.1	0.7	0.2	0.0	0.2	0.2	0.6	0.3	0.0	0.8	1.8	2.4	1.0	2.4	4.5	0.3	0.3	0.7	0.0
その他総合小売	0.7	0.0	0.2	0.3	0.2	0.0	0.0	0.0	0.0	0.7	0.1	0.1	0.1	0.1	0.2	0.0	0.0	0.8	0.6	0.6	1.0	0.0	0.3	0.7	1.3	2.0	1.0
食品小売	18.1	0.0	0.0	3.7	13.3	0.4	0.7	1.1	0.6	16.3	1.9	1.6	7.2	2.1	3.1	1.2	1.0	16.4	18.4	19.6	19.8	14.8	20.5	20.0	15.0	16.0	24.0
一般食品	5.2	0.0	0.0	1.0	3.4	0.2	0.7	0.7	0.3	4.2	0.5	0.3	1.1	0.8	1.3	0.9	0.2	4.2	5.1	7.0	6.8	3.6	5.3	6.3	4.3	2.7	7.0
酒飯店	2.3	0.0	0.0	0.6	1.7	0.0	0.0	0.4	0.2	1.7	0.0	0.0	0.1	0.6	1.2	0.3	0.0	1.2	1.9	2.2	2.0	2.4	4.5	3.0	2.0	1.3	5.0
健康・自然食品	10.7	0.0	0.0	2.1	8.3	0.2	0.0	0.0	0.1	10.5	1.3	1.2	6.0	0.7	0.6	0.0	0.7	11.0	11.4	10.4	11.0	8.8	10.8	10.7	8.7	12.0	12.0
衣料・身回品	32.1	0.0	0.0	7.2	23.9	0.6	0.4	1.6	1.6	28.9	0.6	0.5	4.0	5.5	9.1	12.1	0.3	26.4	27.8	36.0	32.2	28.6	27.0	48.7	35.0	44.0	25.0
紳士服専門店	2.3	0.0	0.0	0.1	2.0	0.2	0.0	0.0	0.0	2.3	0.0	0.0	0.0	0.0	0.0	0.0	0.0	2.2	2.1	2.2	3.0	1.8	2.5	2.7	1.7	2.3	2.0
時計・宝石	1.0	0.0	0.0	0.3	0.6	0.0	0.0	0.1	0.0	0.9	0.0	0.0	0.0	0.1	0.3	0.3	0.1	1.6	0.7	0.6	0.4	1.0	0.8	2.0	1.0	1.7	0.0
眼鏡・コンタクト	7.0	0.0	0.0	0.2	6.7	0.1	0.0	0.3	0.3	6.5	0.0	0.0	0.1	0.3	2.9	2.7	0.1	4.8	6.6	8.8	7.6	7.2	3.3	11.0	9.0	8.0	3.0
靴・履物	2.9	0.0	0.0	0.8	2.1	0.0	0.0	0.0	0.2	2.6	0.0	0.0	0.1	0.0	0.1	0.7	0.0	2.8	2.6	3.8	1.6	3.8	2.3	3.0	1.7	4.3	4.0
呉服	0.6	0.0	0.0	0.1	0.4	0.0	0.0	0.1	0.1	0.4	0.1	0.0	0.1	0.1	0.2	0.0	0.0	0.4	0.3	0.8	0.8	0.4	0.5	0.7	0.3	1.3	0.0
寝具	0.7	0.0	0.0	0.0	0.7	0.0	0.0	0.1	0.2	0.4	0.1	0.0	0.1	0.5	0.0	0.0	0.0	0.4	0.3	0.4	1.0	0.8	1.8	0.3	0.7	2.0	0.0
ベビー・子供・婦人服	3.7	0.0	0.0	0.6	2.9	0.1	0.2	0.4	0.1	3.2	0.1	0.1	1.2	1.2	0.4	0.6	0.0	1.2	1.6	3.8	3.8	3.6	3.5	8.7	8.3	5.0	3.0
カジュアル衣料	10.0	0.0	0.0	3.8	6.2	0.0	0.0	0.2	0.7	9.1	0.1	0.0	0.8	2.6	1.4	5.1	0.0	7.2	9.8	11.0	8.8	8.0	8.8	15.7	8.3	16.0	10.0
その他衣料・身回品	4.1	0.0	0.0	1.3	2.5	0.1	0.2	0.4	0.1	3.6	0.2	0.3	1.5	0.7	0.7	0.6	0.1	5.8	3.9	4.6	5.2	2.0	3.8	4.7	4.0	2.7	3.0
その他小売	99.1	0.3	20.6	33.0	44.4	0.4	0.4	1.7	1.8	95.6	3.9	7.0	15.4	14.1	19.2	36.4	3.2	79.2	88.4	108.2	101.8	91.4	92.0	133.0	94.3	130.3	121.0
家電	21.9	0.3	13.0	3.6	5.0	0.0	0.0	0.3	21.6	1.1	0.7	0.1	0.1	2.2	15.7	2.2	19.0	21.6	21.0	23.0	20.6	18.0	26.7	21.0	29.7	27.0	
家具・インテリア	5.8	0.0	0.0	1.8	3.9	0.1	0.0	0.2	0.1	5.5	0.0	0.0	0.2	0.6	1.3	3.6	0.0	2.0	5.1	9.2	6.6	5.6	4.5	8.7	5.0	7.3	7.0
仏壇	3.0	0.0	0.0	0.5	2.5	0.0	0.0	0.0	0.0	3.0	0.0	0.1	0.2	1.4	0.8	0.4	0.0	3.0	2.9	1.6	3.6	4.8	2.3	2.3	2.7	3.7	3.0
ホームセンター・ディスカウントストア	14.1	0.0	6.3	5.6	2.1	0.0	0.0	0.3	13.8	0.1	0.5	6.3	5.3	1.1	0.7	0.0	11.0	9.6	17.0	14.2	16.2	15.5	18.7	12.3	20.0	12.0	
自動車	12.7	0.0	0.1	6.4	6.0	0.0	0.1	0.1	0.0	12.6	0.0	0.0	0.1	0.3	3.0	9.1	0.1	10.8	11.6	15.0	11.8	8.4	11.3	20.3	11.7	17.0	19.0
カー用品	2.8	0.0	0.0	1.5	1.2	0.0	0.0	0.2	0.5	2.1	0.0	0.0	0.0	0.2	2.3	0.3	0.0	1.2	1.9	2.2	1.6	2.8	2.5	7.7	3.0	6.0	4.0
スポーツ・レジャー用品	3.6	0.0	0.0	0.9	2.6	0.1	0.0	0.1	0.2	3.3	0.1	0.0	0.0	0.4	2.0	1.1	0.0	3.2	2.7	3.2	3.8	3.6	3.8	8.7	2.7	2.7	5.0
玩具・教材・趣味	6.4	0.0	0.6	1.2	4.5	0.1	0.0	0.3	0.1	5.9	1.1	0.0	0.0	0.9	1.1	3.2	0.0	4.6	7.0	8.0	5.4	5.0	5.8	7.0	6.3	9.0	7.0
ドラッグストア	8.2	0.0	0.5	5.2	2.5	0.0	0.0	0.4	0.2	7.6	0.6	1.6	4.3	0.7	0.7	0.3	0.1	5.2	6.6	8.4	7.4	6.6	8.3	13.0	9.7	14.3	13.0
薬品・化粧品・洗剤	10.6	0.0	0.0	3.5	7.1	0.0	0.0	0.0	0.0	10.6	0.6	2.5	2.9	3.7	0.6	0.0	0.3	10.0	8.6	10.0	13.8	10.6	10.0	11.0	12.7	10.7	13.0
その他小売	10.0	0.0	0.1	2.6	7.0	0.1	0.2	0.3	0.1	9.6	0.3	1.5	1.1	0.6	4.1	2.0	0.4	9.2	11.1	12.6	10.6	7.2	10.3	9.0	7.3	10.7	11.0
各種サービス	156.7	0.1	0.7	18.0	129.6	3.1	5.1	11.7	4.0	141.0	23.1	21.2	30.9	19.9	29.0	21.3	11.4	162.6	160.8	189.6	167.8	139.8	105.0	161.7	138.3	173.7	151.0
サービス	106.9	0.1	0.7	13.6	86.0	2.5	4.0	6.7	2.9	97.3	11.8	10.9	18.8	15.7	24.4	18.0	7.3	111.6	112.8	131.4	107.0	92.4	64.8	109.7	87.3	136.0	115.0
外食・テイクアウト	14.4	0.0	0.0	0.8	12.3	0.4	1.0	0.9	0.1	13.4	0.4	0.3	1.9	2.8	6.5	2.2	0.3	11.4	17.0	14.8	16.0	11.2	12.3	14.7	10.3	17.7	24.0
ケータリング	3.2	0.0	0.0	0.4	2.7	0.0	0.0	0.0	0.0	3.2	0.2	0.1	0.3	0.4	0.6	0.9	0.8	3.4	3.4	3.0	5.6	1.2	2.0	5.0	3.0	2.0	2.0
エステティック	6.0	0.0	0.0	0.1	4.7	0.4	0.7	0.3	0.0	5.6	0.5	1.0	1.1	1.2	1.2	0.2	7.0	7.2	5.2	8.2	4.8	3.0	4.3	3.3	8.7	4.0	
引越しサービス	0.6	0.0	0.0	0.0	0.4	0.0	0.2	0.0	0.0	0.6	0.4	0.2	0.0	0.0	0.0	0.0	0.0	0.8	0.2	0.4	1.8	0.6	0.3	1.0	0.3	0.7	0.0
旅行	2.6	0.0	0.6	1.0	0.9	0.0	0.0	0.3	0.0	2.2	0.5	0.7	0.1	0.1	0.2	0.3	0.7	1.0	3.2	2.6	1.4	3.8	1.5	2.7	1.3	6.3	0.0
リフォーム	8.2	0.0	0.0	1.6	6.1	0.2	0.2	1.3	0.3	6.6	0.4	0.4	0.9	2.0	2.0	1.8	0.9	7.4	7.3	8.4	10.6	6.6	6.8	6.7	15.3	7.7	5.0
会員制個別宅配	2.4	0.0	0.0	0.0	2.2	0.1	0.1	0.0	0.0	2.4	1.0	0.7	0.5	0.1	0.1	0.0	0.0	1.6	2.4	2.4	4.2	3.8	1.5	3.0	0.7	1.3	1.0
パチンコホール	41.4	0.0	0.0	8.1	33.2	0.0	0.0	0.0	41.4	6.0	6.1	9.7	5.8	6.4	6.2	1.2	50.6	44.4	66.8	24.8	35.6	11.5	44.0	23.7			

2009年7月 オリコミ広告出稿統計

DATA REPORT

—世帯1カ月 平均配布枚数前年比 (単位: %)

	合	B	B	B	B	B	A	1	2	多	月	火	水	木	金	土	日	市	府	府	阪	神	京	滋	奈	姫	和
	計	1	2	3	4	5	4	色	色	色	曜	曜	曜	曜	曜	曜	曜	内	北	南	神	都	賀	良	路	歌	
総合計	91.7	92.7	85.6	86.4	94.3	96.0	99.4	88.0	90.2	92.2	151.8	54.5	121.1	91.5	107.5	89.8	72.5	89.5	91.6	94.1	95.6	89.5	95.4	91.2	86.2	90.3	91.6
流通	96.2	127.3	88.8	93.3	99.4	107.4	117.7	93.7	90.7	96.8	141.3	61.2	114.3	91.0	106.8	96.0	96.4	94.6	93.5	97.8	104.1	95.2	99.9	99.7	89.1	93.8	91.8
総合小売	98.2	75.0	89.4	97.3	101.3	85.1	33.3	96.4	90.5	99.7	147.5	58.1	135.8	90.7	128.1	93.4	121.4	93.4	92.8	99.6	114.7	104.3	103.3	96.1	90.9	103.7	79.9
百貨店	94.3	...	109.1	74.7	108.6	200.0	92.8	176.5	63.9	105.3	123.8	141.2	160.0	75.0	69.4	72.0	117.9	134.6	152.3	100.0	81.8	64.0	83.3	100.0
スーパー(L)	86.7	75.0	89.3	99.7	72.7	300.0	...	42.4	89.3	91.1	66.7	36.2	139.3	92.1	93.8	85.9	97.1	123.1	75.2	111.8	96.7	64.5	90.0	81.7	71.8	94.2	78.3
スーパー(S)	104.3	...	122.1	101.3	108.3	69.6	7.1	102.7	93.5	107.0	171.9	65.5	150.0	87.9	147.7	96.0	135.4	94.9	107.2	100.3	115.5	108.0	112.3	101.8	105.1	114.8	78.7
ショッピングセンター	98.1	...	36.4	70.7	115.5	...	66.7	66.7	33.3	110.4	...	22.7	211.1	88.5	116.1	84.4	114.3	90.9	100.0	48.6	83.3	126.7	150.0	163.6	114.3	100.0	150.0
市場・商店街	110.9	...	128.6	100.0	...	200.0	109.1	75.0	118.5	166.7	0.0	88.9	111.1	128.6	136.4	50.0	100.0	160.0	100.0	100.0	103.3	100.0	105.9	100.0	...	100.0	...
その他総合小売	52.5	...	24.2	65.2	266.7	0.0	...	53.4	83.3	15.2	100.0	250.0	83.3	100.0	...	57.1	38.5	60.0	71.4	0.0	33.3	50.0	80.0	85.7	50.0
食品小売	108.7	...	0.0	95.7	108.5	257.1	223.1	78.7	84.4	112.8	172.3	40.9	143.5	72.2	125.5	182.8	153.6	113.9	120.3	97.0	111.2	96.1	117.1	113.2	112.5	87.3	114.3
一般食品	141.4	...	0.0	127.3	133.0	140.0	350.0	75.0	200.0	162.2	460.0	70.0	154.8	71.7	154.3	222.2	500.0	233.3	135.3	102.9	141.7	128.6	161.5	190.0	216.7	88.9	175.0
酒販店	89.9	...	0.0	92.9	89.9	100.0	...	94.1	69.2	92.4	...	0.0	42.9	108.0	89.7	144.4	...	100.0	130.8	44.0	76.9	120.0	105.9	81.8	100.0	100.0	125.0
健康・自然食品	101.8	86.4	105.0	1000.0	20.0	50.0	46.2	103.9	133.3	39.6	145.5	56.4	207.7	0.0	123.1	96.5	113.2	123.8	105.8	83.0	107.5	100.0	92.9	85.7	92.3
衣料・身用品	96.2	0.0	3.8	103.3	98.7	92.6	126.7	85.0	116.7	96.0	337.5	50.0	97.7	83.8	106.3	95.9	81.3	93.0	92.9	101.1	92.0	94.1	100.9	100.0	107.1	88.0	80.6
紳士服専門店	87.4	150.0	78.5	80.0	200.0	0.0	91.5	100.0	88.0	0.0	84.6	111.8	68.8	83.3	81.8	100.0	80.0	83.3	116.7	50.0
時計・宝石	50.0	0.0	0.0	51.9	50.0	...	50.0	100.0	0.0	53.5	0.0	50.0	33.3	21.7	45.5	87.5	400.0	72.7	46.2	30.0	20.0	50.0	50.0	85.7	100.0	55.6	0.0
眼鏡・コンタクト	110.3	50.0	113.9	100.0	200.0	122.2	171.4	108.2	0.0	100.0	66.7	37.5	148.2	98.3	80.0	92.3	125.5	110.0	118.8	128.6	86.7	122.2	150.0	85.7	25.0
靴・履物	104.2	...	0.0	103.1	107.2	100.0	...	40.0	133.3	105.6	100.0	...	60.0	...	103.5	107.7	...	100.0	76.7	158.3	66.7	95.0	128.6	125.0	118.2	125.0	40.0
呉服	77.4	...	0.0	50.0	100.0	100.0	...	100.0	...	60.7	150.0	100.0	100.0	26.7	266.7	25.0	...	66.7	37.5	200.0	60.0	100.0	100.0	50.0	100.0	100.0	40.0
寝具	128.0	50.0	140.0	200.0	...	85.7	150.0	141.7	500.0	...	66.7	181.8	40.0	0.0	100.0	66.7	37.5	200.0	500.0	133.3	233.3	100.0	100.0	200.0	...
ベビー・子供・婦人服	93.1	86.7	95.4	60.0	100.0	94.4	23.8	103.7	...	40.0	110.4	80.3	128.6	86.7	...	60.0	73.7	118.8	95.0	112.5	107.7	100.0	80.6	89.5	100.0
カジュアル衣料	106.2	...	0.0	128.6	111.3	0.0	...	88.9	...	99.2	300.0	0.0	178.9	119.1	81.1	104.3	0.0	109.1	110.0	110.0	110.0	88.9	92.1	123.7	119.0	90.6	200.0
その他衣料・身用品	79.5	...	18.2	110.0	74.8	33.3	175.0	72.0	37.5	82.4	1000.0	57.9	82.3	69.8	80.0	75.0	50.0	100.0	74.5	74.2	76.5	55.6	115.4	100.0	100.0	40.0	150.0
その他小売	92.5	183.3	93.7	87.1	95.5	138.5	118.8	86.0	78.0	92.9	112.9	79.7	94.7	98.4	92.3	95.7	56.9	93.2	90.1	95.2	100.8	86.9	93.6	97.3	80.2	91.1	105.2
家電	92.9	220.0	92.5	71.9	114.4	...	0.0	100.0	100.0	92.8	95.9	87.5	10.8	40.0	73.8	105.0	72.9	95.0	82.6	89.7	110.6	88.8	92.3	101.3	88.7	98.9	108.0
家具・インテリア	88.4	...	0.0	76.7	99.4	300.0	0.0	30.8	29.4	98.8	...	0.0	40.0	142.1	170.6	77.5	50.0	47.6	85.2	107.0	86.8	73.7	100.0	152.9	57.7	100.0	100.0
仏壇	100.8	66.7	112.6	100.8	...	200.0	160.0	84.3	100.0	146.2	100.0	125.0	86.7	61.5	128.6	120.0	69.2	70.0	266.7	91.7	300.0
ホームセンター・ディスカウントストア	94.1	0.0	114.2	94.9	60.1	...	200.0	91.7	94.0	400.0	77.8	97.2	89.8	97.9	106.9	0.0	78.6	95.6	101.2	93.4	98.8	93.9	107.7	102.8	75.9	150.0	
自動車	77.2	...	66.7	81.5	71.7	...	75.0	0.0	77.3	0.0	...	300.0	72.2	73.2	80.0	25.0	87.1	83.2	79.8	84.3	64.6	72.6	81.3	51.5	76.1	105.6	
カー用品	83.9	...	100.0	69.1	110.9	0.0	...	112.5	153.8	74.6	...	100.0	33.3	104.3	44.4	100.0	60.0	77.3	110.0	36.4	87.5	111.1	104.5	69.2	105.9	200.0	
スポーツ・レジャー用品	86.6	58.8	102.8	100.0	...	70.0	84.0	0.0	100.0	61.5	77.7	131.4	...	88.9	85.7	64.0	86.4	100.0	93.8	113.0	80.0	66.7	71.4
玩具・教材・趣味	79.7	...	73.5	55.8	90.2	300.0	100.0	155.6	50.0	78.7	137.1	3.8	9.1	45.2	97.9	126.4	0.0	65.7	112.5	80.0	87.1	52.1	100.0	70.0	65.5	77.1	87.5
ドラッグストア	100.9	...	42.9	102.8	130.5	200.0	0.0	85.0	90.9	102.2	147.1	92.0	104.8	82.9	87.5	100.0	300.0	123.8	95.2	102.4	167.9	76.7	100.0	108.3	70.7	116.2	92.9
薬品・化粧品・洗剤	121.7	...	0.0	149.0	112.5	...	0.0	...	121.4	156.3	87.9	106.8	282.1	162.5	0.0	28.6	135.1	110.0	135.1	119.0	112.8	125.0	143.5	122.6	123.1	100.0	
その他小売	97.7	...	75.0	105.7	96.2	50.0	100.0	76.5	50.0	99.8	48.1	118.9	117.1	83.9	102.9	114.5	40.0	117.9	90.1	116.7	112.8	109.1	95.3	62.8	88.0	93.8	91.7
各種サービス	98.5	120.0	97.0	95.3	98.7	100.7	110.3	112.5	80.6	98.1	166.4	53.0	132.7	98.5	114.5	96.2	79.3	96.6	103.6	96.4	102.3	97.9	106.1	93.8	87.8	96.5	89.9
サービス	98.6	150.0	103.2	87.6	100.0	97.3	114.1	124.5	85.0	97.7	145.8	54.1	123.0	102.3	114.5	98.1	74.4	92.5	105.7	99.8	107.4	96.9	103.2	94.3	83.4	96.7	87.8
外食・テイクアウト	100.6	73.3	104.1	85.0	95.3	76.5	83.3	103.0	212.5	55.6	115.9	109.1	114.7	73.8	46.9	100.0	106.3	96.1	129.0	103.7	104.3	91.7	66.0	93.0	100.0
ケータリング	92.6	89.5	91.5	91.9	70.0	80.0	185.7	105.6	120.0	92.5	68.8	113.3	100.0	107.1	112.0	50.0	66.7	88.2	81.8	66.7	100.0	
エステティック	81.8	71.4	71.4	111.8	356.6	68.4	...	82.0	153.3	38.9	60.5	134.2	96.2	266.7	350.0	70.0	81.3	89.7	85.2	60.0	66.0	76.5	90.9	89.7	133.3
引越しサービス	75.0	57.6	0.0	400.0	...	0.0	78.8	76.0	88.9	...	0.0	...	0.0	...	100.0	33.3	40.0	450.0	50.0	25.0	100.0	33.3	100.0	0.0	
旅行	87.3	50.0	100.0	221.1	55.6	0.0	20.0	175.0	100.0	81.2	74.1	82.9															