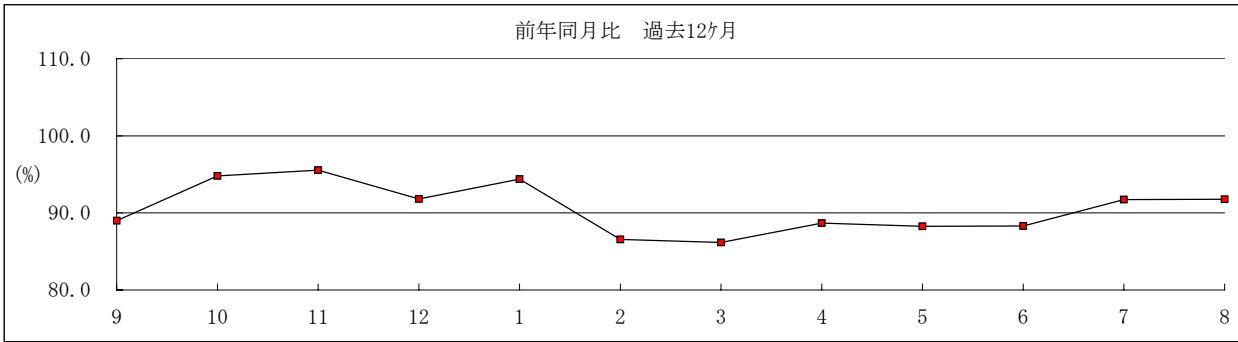


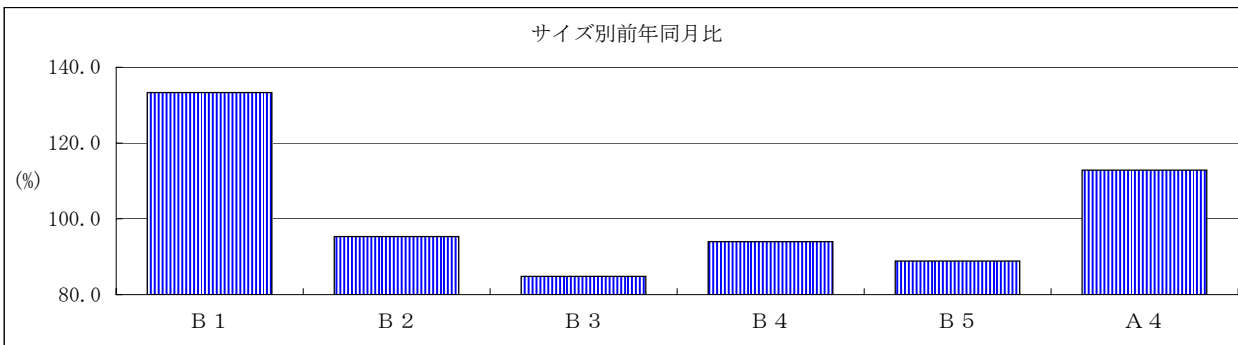
9年 8月度

< 月次分析表 1 >

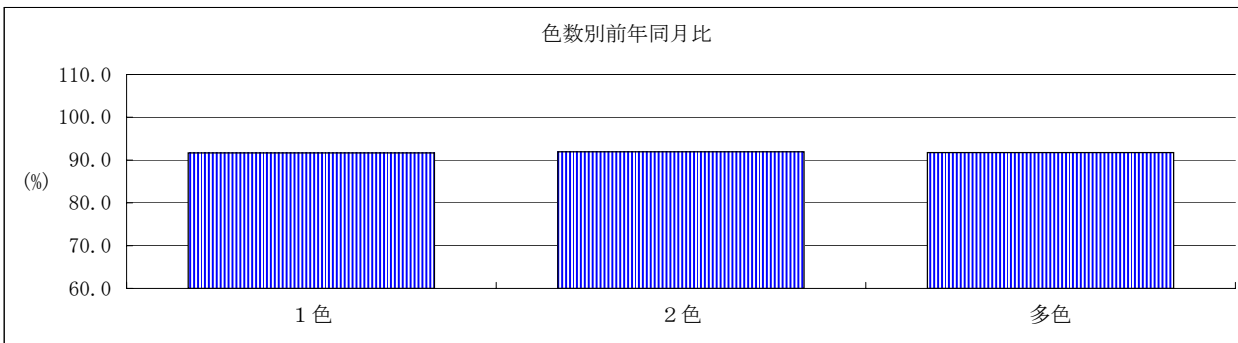
1世帯平均枚数	422.9枚
前年同月比	91.8%



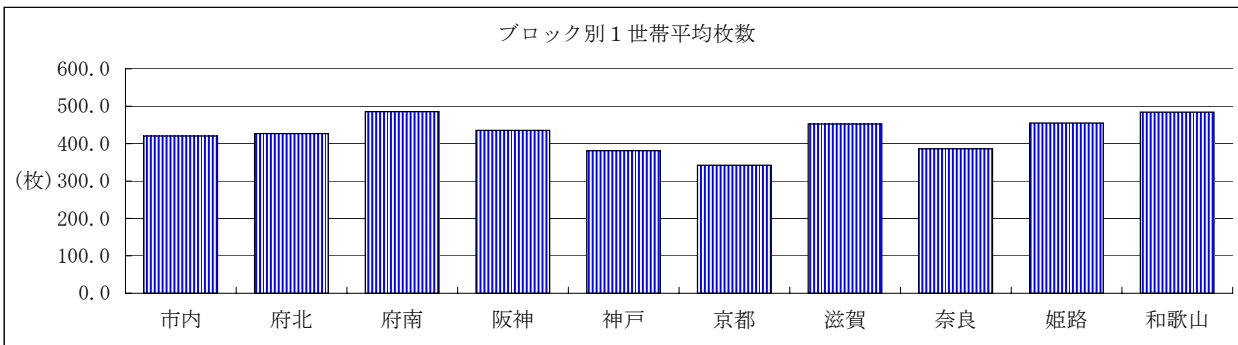
月	前年比
9	89.0
10	94.8
11	95.6
12	91.8
1	94.4
2	86.6
3	86.2
4	88.7
5	88.3
6	88.3
7	91.7
8	91.8



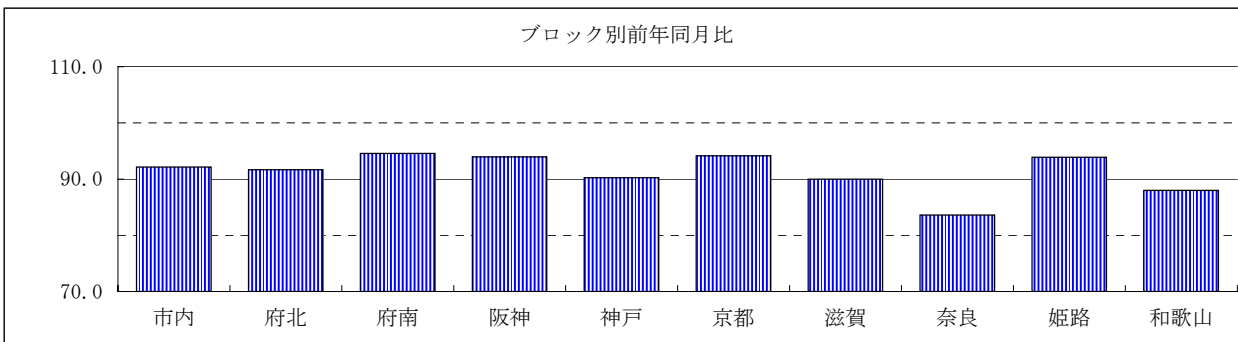
サイズ	前年比
B 1	133.3
B 2	95.3
B 3	84.8
B 4	94.0
B 5	88.9
A 4	112.8



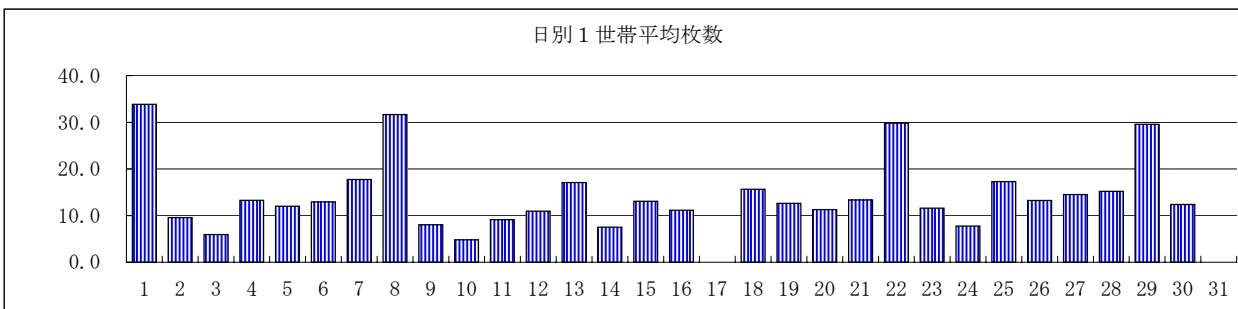
色数	前年比
1色	91.7
2色	91.9
多色	91.8



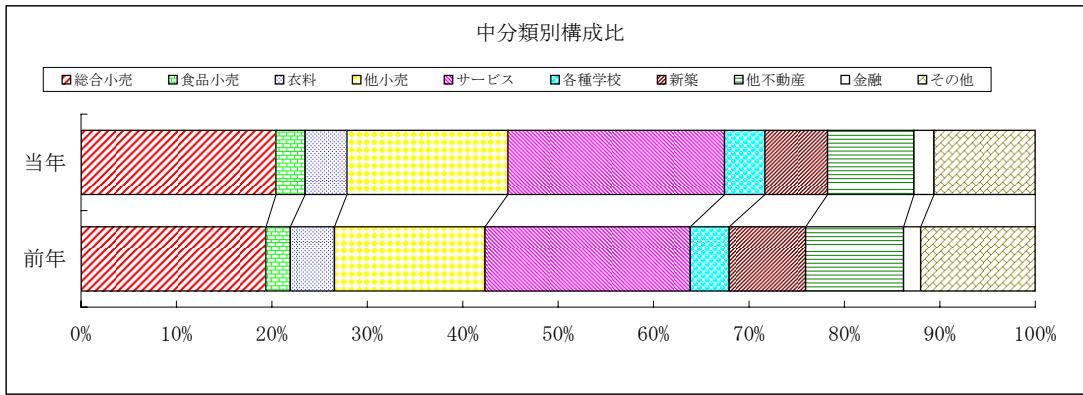
ブロック	枚数
市内	420.4
府北	427.0
府南	485.2
阪神	435.2
神戸	381.0
京都	342.3
滋賀	452.7
奈良	386.0
姫路	455.0
和歌山	484.0



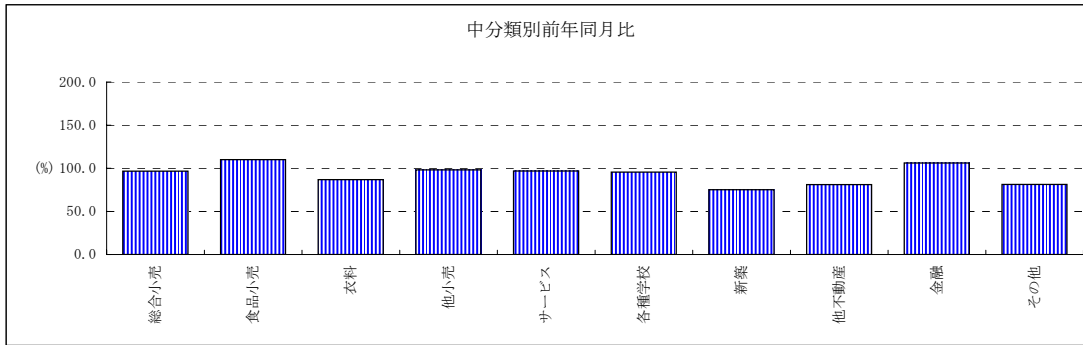
ブロック	前年比
市内	92.2
府北	91.7
府南	94.6
阪神	94.0
神戸	90.2
京都	94.2
滋賀	90.0
奈良	83.6
姫路	93.9
和歌山	88.0



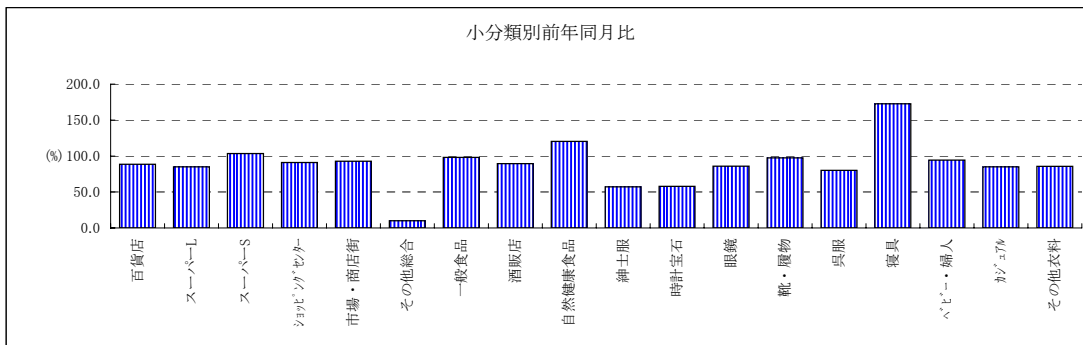
＜ 月次分析表 2 ＞



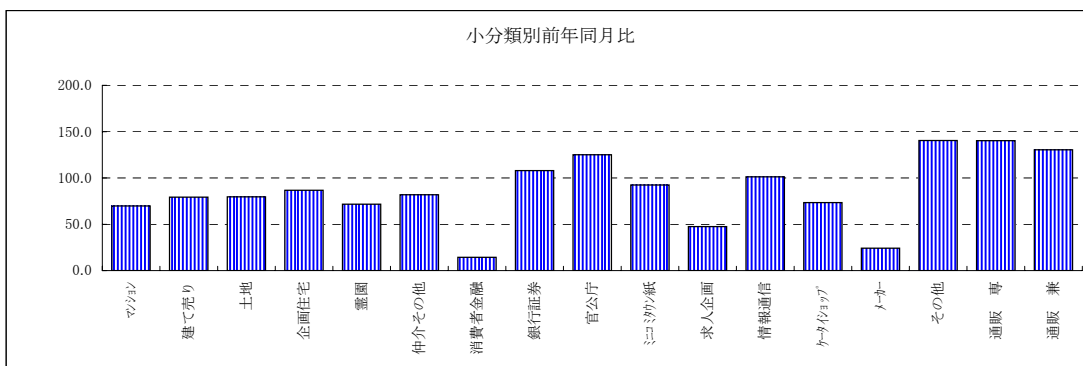
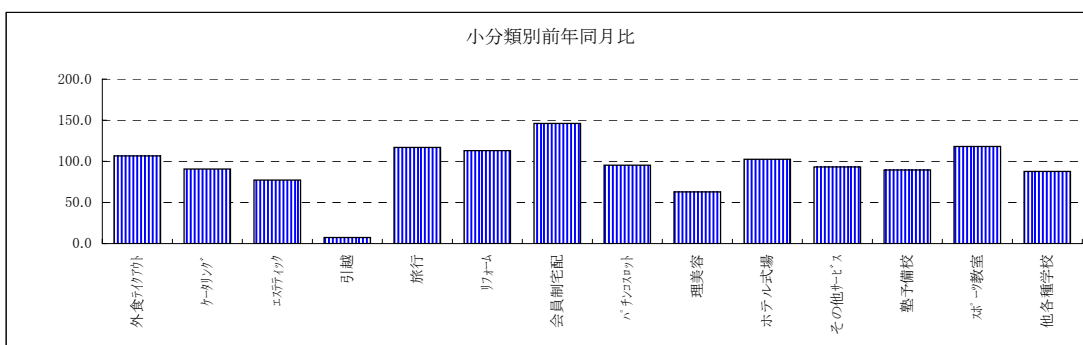
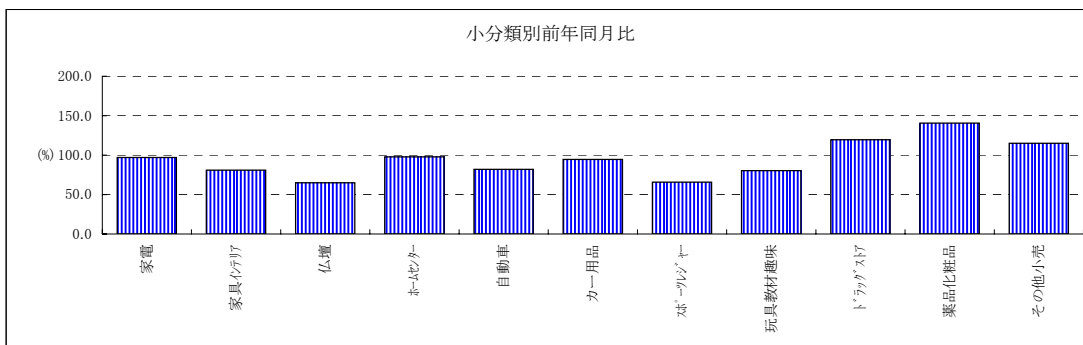
分類名	前年	当年	枚数
総合小売	19.4	20.4	86.4
食品小売	2.6	3.1	13.0
衣料	4.6	4.4	18.5
他小売	15.8	16.9	71.4
サービス	21.5	22.7	96.0
各種学校	4.1	4.2	17.9
新築	8.0	6.6	27.8
他不動産	10.3	9.1	38.3
金融	1.8	2.1	8.8
その他	12.0	10.6	44.9



分類名	前年比	枚数
総合小売	96.7	86.4
食品小売	110.1	13.0
衣料	86.8	18.5
他小売	98.1	71.4
サービス	96.8	96.0
各種学校	95.5	17.9
新築	75.2	27.8
他不動産	81.1	38.3
金融	106.2	8.8
その他	81.2	44.9



分類名	前年比	枚数
百貨店	88.4	7.1
スーパーL	84.9	18.1
スーパーS	103.5	57.8
ショッピングセンター	91.0	2.1
市場・商店街	92.7	1.2
その他総合	10.0	0.0
一般食品	98.0	2.3
酒販店	89.4	2.0
自然健康食品	120.3	8.7
紳士服	57.1	0.2
時計宝石	57.9	0.5
眼鏡	85.8	4.5
靴・履物	97.4	1.8
呉服	80.0	0.4
寝具	172.7	0.4
ベビー・婦人	94.3	2.3
カジュアル	84.9	5.9
その他衣料	85.6	2.5
家電	96.9	18.4
家具インテリア	80.8	4.9
仏壇	65.0	0.3
ホームセンター	97.8	11.1
自動車	81.9	8.0
カー用品	94.5	1.6
スポーツジャー	65.7	1.1
玩具教材趣味	80.4	4.5
ドラッグストア	119.4	6.3
薬品化粧品	140.7	8.0
その他小売	115.0	7.1
外食テイクアウト	106.6	12.0
ケータリング	90.7	4.5
エステティック	77.2	3.3
引越	7.4	0.0
旅行	116.9	2.3
リフォーム	113.0	7.5
会員制宅配	146.2	2.7
パチンコスロット	95.4	42.3
理美容	62.7	1.5
ホテル式場	102.6	4.6
その他サービス	93.3	15.4
塾予備校	89.4	5.1
スポーツ教室	118.1	5.3
他各種学校	87.7	7.5
マンション	69.7	11.0
建て売り	79.2	16.8
土地	79.6	5.2
企画住宅	86.6	5.3
霊園	71.6	3.6
仲介その他	81.9	24.3
消費者金融	14.3	0.0
銀行証券	108.0	8.8
官公庁	125.0	1.5
ミニコミ紙	92.3	4.5
求人企画	47.5	11.4
情報通信	101.3	5.6
ケータリング	73.4	3.7
メーカー	24.1	0.5
その他	140.3	17.7
通販 専	140.2	19.1
通販 兼	130.4	0.7



2009年8月 オリコミ広告出稿統計

DATA REPORT

(1) 一世帯1カ月 平均配布枚数 (単位:枚)

	合計	B1	B2	B3	B4	B5	A4	1色	2色	多色	月曜日	火曜日	水曜日	木曜日	金曜日	土曜日	日曜日	市内	府北	府南	阪神	神戸	京都	滋賀	奈良	姫路	和歌山	
総合計	422.9	1.5	25.1	113.7	262.0	9.8	10.8	44.0	24.4	354.5	18.5	55.3	48.8	55.8	53.8	138.0	52.7	420.4	427.0	485.2	435.2	381.0	342.3	452.7	386.0	455.0	484.0	
流通	189.2	0.2	20.5	68.0	98.2	1.7	0.7	22.7	11.3	155.2	6.4	29.9	27.6	30.1	25.7	56.8	12.7	171.6	179.8	203.4	181.0	188.6	177.0	214.0	174.0	226.3	245.0	
総合小売	86.4	0.0	3.7	39.9	41.5	1.0	0.1	18.5	7.9	59.9	3.1	19.3	10.2	14.8	10.6	18.4	10.0	89.8	85.7	92.6	79.0	96.6	77.0	77.7	79.7	82.7	125.0	
百貨店	7.1	0.0	0.0	2.8	4.2	0.0	0.0	0.0	0.2	6.9	0.3	3.7	2.0	0.8	0.1	0.1	0.2	7.0	8.0	4.8	10.0	8.2	6.0	5.0	6.0	7.0	6.0	
スーパー(L)	18.1	0.0	0.5	9.3	8.3	0.0	0.0	0.8	2.6	14.6	0.5	2.7	2.3	4.3	1.6	4.1	2.7	6.6	20.9	19.0	17.4	10.2	23.0	34.0	34.0	17.3	20.0	18.0
スーパー(S)	57.8	0.0	3.1	27.0	26.6	1.0	0.0	16.5	5.0	36.3	2.1	12.7	5.6	9.3	7.7	13.6	7.0	74.6	55.1	65.0	47.4	73.8	43.5	34.3	55.0	49.0	97.0	
ショッピングセンター	2.1	0.0	0.0	0.3	1.7	0.0	0.0	0.5	0.1	1.6	0.0	0.2	0.2	0.3	0.9	0.5	0.1	1.0	0.6	2.8	3.2	2.0	0.5	3.7	1.3	6.7	4.0	
市場・商店街	1.2	0.0	0.0	0.4	0.8	0.0	0.0	0.6	0.1	0.5	0.2	0.1	0.1	0.2	0.4	0.2	0.1	0.6	1.0	0.8	1.0	2.4	4.0	0.7	0.0	0.0	0.0	
その他総合小売	0.0	0.0	0.0	0.0	0.0	0.0	0.0	0.0	0.0	0.0	0.0	0.0	0.0	0.0	0.0	0.0	0.0	0.0	0.1	0.2	0.0	0.0	0.0	0.0	0.0	0.0	0.0	
食品小売	13.0	0.0	0.0	2.4	10.1	0.1	0.3	1.2	0.4	11.3	1.3	2.8	4.4	1.6	1.3	0.6	0.9	10.6	10.9	12.0	14.6	13.2	14.8	16.0	15.0	13.0	16.0	
一般食品	2.3	0.0	0.0	0.2	1.8	0.1	0.3	0.6	0.1	1.6	0.2	0.4	0.3	0.4	0.3	0.3	0.4	1.4	2.2	1.6	2.4	0.8	2.8	6.7	3.3	0.7	2.0	
酒販店	2.0	0.0	0.0	0.2	1.7	0.0	0.0	0.5	0.1	1.3	0.0	0.3	0.3	0.4	0.8	0.2	0.0	1.2	1.1	3.0	2.6	1.8	3.3	2.3	1.7	1.3	6.0	
健康・自然食品	8.7	0.0	0.0	2.0	6.6	0.0	0.0	0.1	0.1	8.5	1.1	2.1	3.9	0.8	0.2	0.1	0.5	8.0	7.6	7.4	9.6	10.6	8.8	7.0	10.0	11.0	8.0	
衣料・身用品	18.5	0.0	0.0	3.6	14.4	0.3	0.1	1.2	0.7	16.6	0.1	0.8	2.4	2.9	4.8	7.1	0.4	13.6	16.6	20.6	18.6	15.2	13.3	32.7	18.3	27.7	18.0	
紳士服専門店	0.2	0.0	0.0	0.0	0.1	0.1	0.0	0.0	0.0	0.2	0.0	0.0	0.0	0.0	0.0	0.1	0.0	0.4	0.2	0.0	0.0	0.0	0.3	0.0	1.0	0.0	0.0	
時計・宝石	0.5	0.0	0.0	0.3	0.2	0.0	0.0	0.0	0.0	0.5	0.0	0.1	0.1	0.0	0.1	0.1	0.1	0.6	0.4	0.0	1.0	0.8	0.0	0.0	0.0	1.3	2.0	
眼鏡・コンタクト	4.5	0.0	0.0	0.1	4.2	0.2	0.0	0.3	0.2	4.1	0.0	0.0	0.0	0.3	2.1	1.9	0.1	3.2	3.7	5.8	4.8	3.2	2.5	9.3	4.7	6.3	5.0	
靴・履物	1.8	0.0	0.0	0.0	1.7	0.0	0.0	0.0	0.1	1.6	0.0	0.0	0.5	0.0	0.9	0.3	0.0	1.4	1.9	2.6	1.0	2.0	1.5	2.7	1.0	1.7	2.0	
呉服	0.4	0.0	0.0	0.1	0.3	0.0	0.0	0.0	0.0	0.3	0.0	0.0	0.1	0.1	0.1	0.1	0.0	0.0	0.4	0.8	0.4	0.2	0.0	0.3	0.3	0.7	1.0	
寝具	0.4	0.0	0.0	0.0	0.4	0.0	0.0	0.0	0.1	0.3	0.0	0.0	0.0	0.3	0.1	0.0	0.0	0.6	0.4	0.0	0.2	0.2	0.8	0.0	0.3	2.0	0.0	
ベビー・子供・婦人服	2.3	0.0	0.0	0.1	2.0	0.1	0.1	0.2	0.2	1.9	0.1	0.1	0.7	1.2	0.1	0.2	0.0	0.6	0.8	2.6	1.8	2.8	2.0	6.0	4.7	4.0	2.0	
カジュアル衣料	5.9	0.0	0.0	2.5	3.4	0.0	0.0	0.1	0.0	5.8	0.0	0.2	0.2	0.6	0.9	0.4	0.0	5.0	6.0	5.4	6.4	3.8	5.0	8.3	5.0	10.3	6.0	
その他衣料・身用品	2.5	0.0	0.0	0.4	2.0	0.0	0.0	0.5	0.0	2.0	0.0	0.4	0.7	0.5	0.4	0.3	0.1	1.8	2.7	3.4	3.0	2.2	1.3	6.0	1.3	1.3	0.0	
その他小売	71.4	0.2	16.7	22.0	32.1	0.2	0.2	1.7	2.3	67.3	2.0	7.0	10.7	10.7	8.9	30.6	1.5	57.6	66.7	78.2	68.8	63.6	72.0	87.7	61.0	103.0	86.0	
家電	18.4	0.0	10.6	5.6	2.2	0.0	0.0	0.8	17.6	0.0	0.0	0.0	0.2	0.8	14.8	0.0	16.2	18.4	16.8	15.8	17.0	17.0	22.3	18.0	26.3	28.0		
家具・インテリア	4.9	0.0	0.0	1.7	3.1	0.0	0.0	0.3	0.2	4.5	0.0	0.0	0.3	0.3	0.4	3.9	0.1	3.4	4.9	5.8	3.8	4.2	4.5	8.0	4.0	6.7	7.0	
仏壇	0.3	0.0	0.0	0.0	0.3	0.0	0.0	0.0	0.3	0.0	0.0	0.0	0.1	0.0	0.1	0.0	0.0	0.0	0.4	0.0	0.2	0.0	1.0	1.3	0.0	0.0	0.0	
ホームセンター・ディスカウントストア	11.1	0.1	5.3	3.5	2.2	0.0	0.0	0.2	0.3	10.7	0.5	0.9	5.1	3.3	0.5	0.7	0.0	10.4	8.3	12.4	10.2	12.4	12.0	14.0	9.7	16.0	10.0	
自動車	8.0	0.0	0.0	3.9	4.1	0.0	0.0	0.0	0.0	8.0	0.0	0.0	0.0	0.4	1.8	5.6	0.1	5.2	8.4	9.2	7.6	6.4	9.5	8.7	3.3	15.3	6.0	
カー用品	1.6	0.0	0.0	0.3	1.3	0.0	0.0	0.6	0.3	0.7	0.0	0.0	0.0	0.1	0.9	0.6	0.1	0.8	1.7	1.2	1.4	1.4	1.5	3.3	2.3	2.3	0.0	
スポーツ・レジャー用品	1.1	0.0	0.0	0.0	1.1	0.0	0.0	0.0	0.1	1.0	0.0	0.0	0.0	0.0	0.7	0.3	0.0	0.8	0.7	0.8	1.8	1.2	1.0	1.7	1.0	1.3	1.0	
玩具・教材・趣味	4.5	0.0	0.4	0.9	3.1	0.0	0.0	0.1	0.3	4.1	0.1	0.3	0.2	0.8	0.8	2.3	0.0	2.4	4.1	6.0	4.6	3.6	5.3	7.0	3.7	6.3	1.0	
ドラッグストア	6.3	0.0	0.2	3.0	3.0	0.0	0.0	0.3	0.3	5.7	0.3	2.3	2.3	0.5	0.6	0.2	0.2	5.0	4.6	8.0	5.8	4.6	6.5	7.0	5.3	12.0	14.0	
薬品・化粧品・洗剤	8.0	0.0	0.0	2.0	6.1	0.0	0.0	0.0	0.0	8.0	0.9	2.5	2.4	1.6	0.2	0.2	0.2	8.2	7.0	8.6	9.6	7.8	6.3	6.7	9.7	9.3	10.0	
その他小売	7.1	0.0	0.1	1.1	5.7	0.1	0.2	0.3	0.1	6.7	0.1	1.0	0.3	0.7	2.3	2.0	0.8	5.2	8.1	9.4	8.0	5.0	7.5	7.7	4.0	7.3	9.0	
各種サービス	113.8	0.1	1.0	14.2	91.8	2.7	4.0	7.8	3.8	102.3	8.8	21.4	14.4	16.1	18.4	20.8	14.0	117.8	125.9	139.6	113.4	95.8	70.5	118.0	94.0	128.0	127.0	
サービス	96.0	0.1	0.5	12.4	77.7	2.2	3.1	5.8	3.1	87.0	5.7	16.2	12.8	14.1	16.8	18.5	11.9	100.8	105.9	123.0	89.0	78.6	58.5	98.3	77.3	113.0	116.0	
外食・テイクアウト	12.0	0.0	0.0	0.6	10.4	0.3	0.7	0.5	0.2	11.3	0.3	0.5	1.6	2.4	4.2	2.4	0.5	10.6	13.8	15.4	10.6	7.2	8.0	12.0	11.0	15.7	23.0	
ケータリング	4.5	0.0	0.0	0.3	4.2	0.0	0.0	0.0	0.4	4.5	0.1	0.3	0.3	0.6	0.6	1.3	1.2	3.0	5.0	4.6	6.6	3.4	4.0	6.3	5.3	2.7	2.0	
エステティック	3.3	0.0	0.0	0.2	2.8	0.1	0.1	0.2	0.0	3.1	0.3	1.0	0.4	0.5	0.4	0.7	0.0	5.0	3.9	2.4	5.2	2.8	1.3	0.7	2.0	5.3	1.0	
引越しサービス	0.0	0.0	0.0	0.0	0.0	0.0	0.0	0.0	0.0	0.0	0.0	0.0	0.0	0.0	0.0	0.0	0.0	0.2	0.0	0.0	0.0	0.0	0.0	0.0	0.3	0.0	0.0	
旅行	2.3	0.1	0.4	0.7	0.8	0.2	0.1	0.2	0.0	2.0	0.2	0.7	0.2	0.0	0.0	0.1	1.0	1.2	2.1	2.2	1.2	2.6	2.0	5.3	1.3	4.3	1.0	
リフォーム	7.5	0.0	0.0	1.9	4.8	0.2	0.6	0.9	0.4	6.2	0.2	0.4	0.5	1.6	1.6	1.6	1.5	4.2	8.3	9.4	9.2	6.2	6.8	7.0	12.0	3.0	8.0	
会員制個別宅配	2.7	0.0	0.0	0.0	2.5	0.0	0.1	0.1	0.0	2.6	0.4	1.1	0.3	0.5	0.1	0.0	0.2	1.6	3.4	2.6	4.4	4.6	1.8	1.3	1.0	1.0	0.0	
パチンコホール	42.3	0.0	0.0	7.3	34.8	0.1	0.0	0.1	0.1	42.1	3.3	9.8	6.9	6.3	5.9	7.6	2.5	52.8	46.6									

2009年8月 オリコミ広告出稿統計

DATA REPORT

—世帯1カ月 平均配布枚数前年比 (単位: %)

	合	B	B	B	B	B	A	1	2	多	月	火	水	木	金	土	日	市	府	府	阪	神	京	滋	奈	姫	和
	計	1	2	3	4	5	4	色	色	色	曜	曜	曜	曜	曜	曜	曜	内	北	南	神	都	賀	良	路	歌	
総合計	91.8	133.3	95.3	84.8	94.0	88.9	112.8	91.7	91.9	91.8	56.3	111.9	94.9	126.1	73.0	92.6	87.5	92.2	91.7	94.6	94.0	90.2	94.2	90.0	83.6	93.9	88.0
流通	97.0	250.0	111.9	91.7	98.7	84.5	55.6	99.2	87.8	97.4	64.6	105.7	99.2	125.2	73.6	95.3	121.0	98.3	94.3	93.0	101.3	99.2	99.0	98.3	93.0	101.5	91.4
総合小売	96.7	...	78.0	97.2	99.1	93.8	27.8	101.8	100.0	94.9	57.3	104.4	97.1	122.7	69.9	95.2	119.6	94.5	94.8	95.7	102.9	103.2	124.0	92.8	98.0	99.2	86.2
百貨店	88.4	...	12.5	91.0	92.8	...	0.0	33.3	175.0	88.4	35.9	112.0	70.8	154.5	16.7	133.3	350.0	68.6	82.8	77.4	102.0	105.1	92.0	71.4	72.0	110.5	150.0
スーパー(L)	84.9	...	26.9	87.5	94.4	33.3	0.0	45.0	102.7	86.6	55.3	85.7	95.2	142.6	37.0	70.0	154.1	97.1	78.7	89.6	103.6	70.8	84.4	76.5	83.3	66.7	
スーパー(S)	103.5	...	136.7	102.1	103.4	91.1	15.4	109.2	98.2	101.8	64.0	107.5	117.0	116.6	84.6	106.2	111.2	97.6	107.1	103.5	103.0	109.2	101.8	86.6	113.0	114.8	87.4
ショッピングセンター	91.0	82.4	87.8	...	200.0	150.0	37.5	85.9	0.0	77.8	133.3	75.0	105.4	95.2	55.6	83.3	41.7	87.5	100.0	90.9	40.0	200.0	100.0	87.0	200.0
市場・商店街	92.7	86.8	84.4	400.0	90.9	87.5	300.0	37.5	77.8	84.2	150.0	100.0	300.0	112.5	30.8	100.0	171.4	84.2	220.0	0.0
その他総合小売	10.0	...	15.4	0.0	0.0	...	0.0	10.0	33.3	0.0	0.0	...	0.0	0.0	0.0	0.0	25.0	25.0	...	0.0	0.0	...	0.0	0.0	...
食品小売	110.1	...	33.3	256.1	98.4	40.0	110.0	89.8	56.7	116.8	65.9	115.5	157.5	104.5	69.9	100.0	177.3	106.0	88.3	87.0	112.3	161.0	105.4	129.7	140.6	139.3	94.1
一般食品	98.0	57.1	113.0	33.3	110.0	73.0	85.7	115.5	142.9	154.5	68.8	100.0	42.4	100.0	425.0	70.0	100.0	44.4	133.3	80.0	91.7	285.7	100.0	28.6	150.0
酒販店	89.4	...	0.0	66.7	94.7	100.0	...	127.8	54.5	84.6	0.0	1200.0	0.0	88.9	79.1	83.3	0.0	150.0	90.9	71.4	118.2	150.0	72.2	87.5	83.3	133.3	33.3
健康・自然食品	120.3	...	100.0	725.0	96.0	75.0	41.7	124.1	62.2	98.9	186.5	116.1	142.9	300.0	129.4	111.1	85.0	123.3	106.7	176.7	134.6	95.5	187.5	183.3	114.3
衣料・身用品	86.8	...	50.0	146.7	78.5	115.4	83.3	75.8	49.2	90.7	20.0	100.0	82.9	91.3	90.8	84.3	160.0	87.2	86.6	88.8	83.0	90.5	70.7	99.0	90.2	86.5	75.0
紳士服専門店	57.1	38.5	300.0	0.0	61.5	100.0	100.0	66.7	...	40.0	200.0	0.0	25.0	...	300.0
時計・宝石	57.9	52.0	66.7	...	100.0	100.0	0.0	60.0	0.0	100.0	133.3	0.0	60.0	31.3	133.3	...	50.0	0.0	100.0	80.0	0.0	0.0	0.0	400.0	100.0
眼鏡・コンタクト	85.8	50.0	85.0	233.3	...	91.7	160.0	83.7	0.0	40.0	33.3	109.1	86.5	86.3	300.0	84.2	78.6	93.5	75.0	133.3	76.9	112.0	82.4	79.2	45.5
靴・履物	97.4	14.3	105.6	33.3	150.0	97.2	0.0	4.3	93.0	260.0	100.0	87.5	81.0	100.0	83.3	83.3	150.0	133.3	150.0	83.3	...
呉服	80.0	...	0.0	...	76.5	...	0.0	100.0	0.0	83.3	0.0	0.0	...	71.4	133.3	200.0	...	0.0	133.3	200.0	...	100.0	0.0	...	18.2	100.0	
寝具	172.7	200.0	188.9	...	0.0	33.3	200.0	240.0	0.0	...	100.0	275.0	250.0	...	0.0	...	133.3	0.0	150.0	...	33.3	60.0	...
ベビー・子供・婦人服	94.3	300.0	89.8	75.0	150.0	83.3	50.0	106.6	100.0	100.0	125.0	92.6	57.1	50.0	...	100.0	100.0	144.4	90.0	107.7	88.9	94.7	73.7	80.0	100.0
カジュアル衣料	84.9	286.5	56.1	83.0	0.0	88.0	19.6	160.0	177.3	82.0	...	89.3	87.1	73.0	88.9	61.3	69.0	86.2	136.4	100.0	120.0
その他衣料・身用品	85.6	78.3	90.6	40.0	0.0	72.4	10.5	109.1	100.0	95.0	88.2	100.0	50.0	140.0	150.0	64.3	96.0	106.3	68.2	110.0	55.6	112.5	133.3	57.1	0.0
その他小売	98.1	175.0	124.6	74.3	111.2	53.8	45.0	100.0	81.3	98.7	91.3	106.4	91.3	148.7	71.2	98.2	103.2	106.7	96.9	92.0	103.6	88.8	111.2	98.9	81.7	104.7	104.9
家電	96.9	50.0	112.1	67.0	202.2	...	0.0	...	121.4	96.1	...	3.3	0.0	3025.0	51.6	99.4	4.8	117.4	91.2	82.4	102.6	90.4	97.1	89.3	93.1	119.7	121.7
家具・インテリア	80.8	...	200.0	60.2	98.5	...	50.0	157.1	43.8	81.1	73.3	220.0	72.0	78.8	75.0	106.3	73.3	61.7	86.4	70.0	120.0	92.3	60.0	100.0	140.0
仏壇	65.0	50.0	66.7	65.0	0.0	125.0	14.3	62.5	...	0.0	100.0	...	100.0	0.0	100.0	200.0	...	0.0	0.0
ホームセンター・ディスカウントストア	97.8	300.0	149.7	59.6	110.6	266.7	85.7	97.0	1050.0	146.2	82.5	121.0	55.0	100.0	33.3	115.6	105.6	89.9	87.9	92.5	100.0	116.7	93.5	82.8	142.9
自動車	81.9	85.1	80.9	0.0	0.0	0.0	100.0	82.9	20.0	...	50.0	95.0	70.4	89.0	27.3	59.1	100.0	97.9	80.9	72.7	86.4	76.5	31.3	109.5	80.0
カー用品	94.5	43.3	130.2	300.0	50.0	82.1	0.0	0.0	0.0	100.0	74.0	184.6	...	133.3	136.4	85.7	77.8	116.7	200.0	111.1	50.0	87.5	0.0
スポーツ・レジャー用品	65.7	0.0	67.6	...	0.0	0.0	40.0	72.4	0.0	66.7	0.0	51.7	650.0	...	66.7	50.0	66.7	112.5	66.7	57.1	55.6	100.0	57.1
玩具・教材・趣味	80.4	...	633.3	55.7	82.8	0.0	0.0	33.3	162.5	79.4	200.0	34.3	70.0	55.4	70.2	130.3	0.0	80.0	92.5	68.2	92.0	62.1	161.5	95.5	91.7	59.4	12.5
ドラッグストア	119.4	...	81.8	103.1	148.8	...	33.3	66.7	78.6	128.1	73.3	175.0	124.7	77.8	96.2	46.7	114.3	147.1	120.6	137.9	91.0	85.2	130.0	95.5	80.0	133.3	107.7
薬品・化粧品・洗剤	140.7	134.9	143.4	0.0	140.7	66.1	120.2	194.3	205.9	96.0	...	500.0	128.1	95.5	159.3	129.7	150.0	208.3	166.7	193.3	164.7	500.0
その他小売	115.0	...	166.7	90.4	125.0	42.9	77.8	73.7	83.3	119.0	57.1	107.9	130.0	115.4	96.1	118.1	318.2	130.0	115.9	100.0	133.3	108.7	130.1	63.2	129.4	150.0	
各種サービス	96.6	75.0	89.8	85.3	98.4	88.9	112.6	113.2	98.2	95.5	50.1	124.0	89.0	117.7	75.1	113.7	132.0	96.7	104.7	101.6	95.1	94.1	99.6	121.5	86.6	93.0	91.4
サービス	96.8	100.0	100.0	83.9	99.0	86.2	110.8	123.4	104.7	95.2	47.7	118.1	90.8	122.9	73.7	112.6	136.4	96.6	104.6	102.8	95.5	96.1	101.3	87.3	82.0	90.2	89.9
外食・テイクアウト	106.6	57.8	115.5	80.0	82.4	71.4	80.0	109.5	40.0	100.0	127.3	143.1	107.1	91.9	104.5	135.9	113.8	120.3	89.8	73.5	97.0	105.9	117.9	88.7	164.3
ケータリング	90.7	...	200.0	48.0	97.3	0.0	0.0	...	90.6	150.0	61.9	75.0	118.2	76.5	101.8	91.4	136.4	88.2	74.2	103.1	77.3	106.7	90.5	114.3	72.7	33.3	
エステティック	77.2	...	166.7	81.2	62.5	28.6	70.0	...	77.6	68.8	90.0	36.5	100.0	59.3	181.3	66.7	...	125.0	85.4	57.1	70.3	93.3	38.5	16.7	54.5	123.1	100.0
引越しサービス	7.4	4.0	0.0	100.0	3.7	0.0	0.0	0.0	...	33.3	0.0	0.0	0.0	0.0	...	0.0	50.0	0.0	
旅行	116.9	100.0	100.0	254.5	76.1	175.0	...	150.0	...	111.7	350.0	96.9	250.0	100.0	50.0	200.0	110.8	100.0	111.8	183.3	66.7	100.0	80.0	133.3	80.0	260.0	...
リフォーム	113.0	137.9	103.5	71.4	185.7	130.0	81.0	113.7	83.3	8															