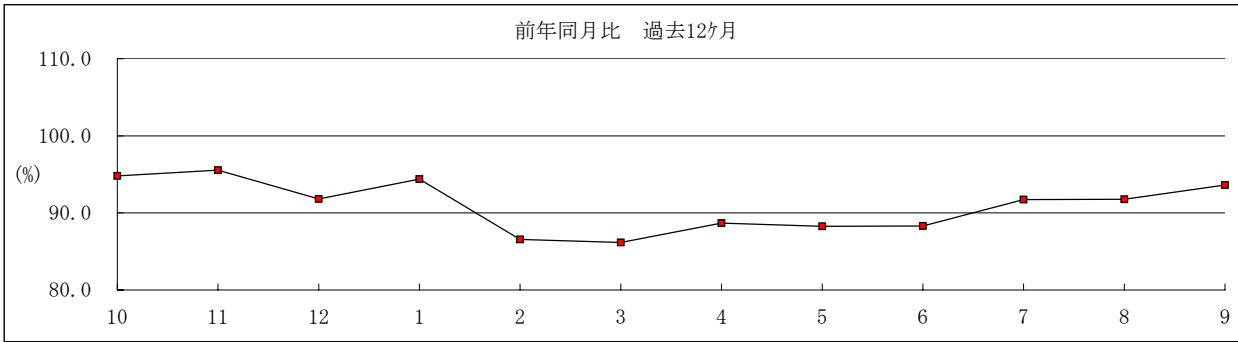


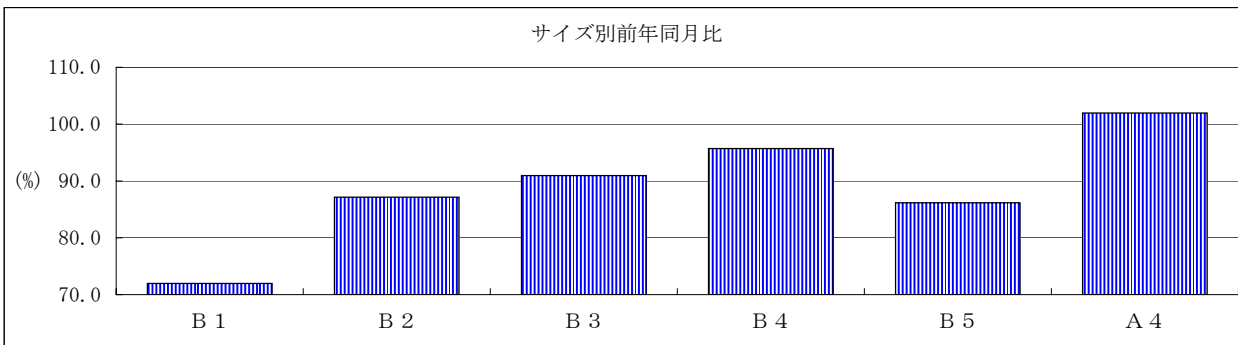
9年 9月度

< 月次分析表 1 >

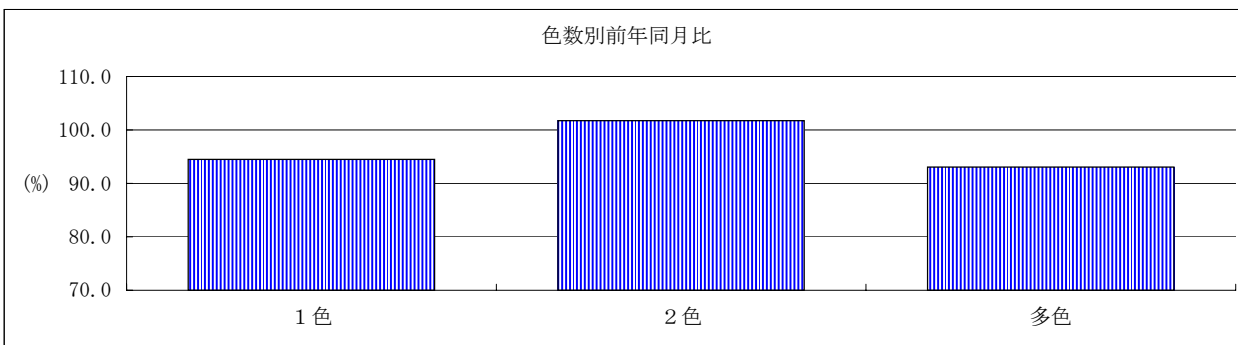
1世帯平均枚数	483.9枚
前年同月比	93.6%



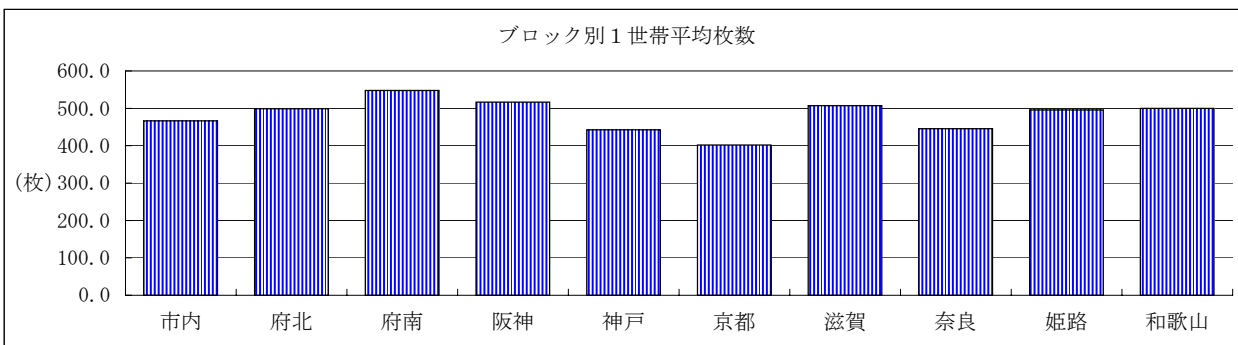
月	前年比
10	94.8
11	95.6
12	91.8
1	94.4
2	86.6
3	86.2
4	88.7
5	88.3
6	88.3
7	91.7
8	91.8
9	93.6



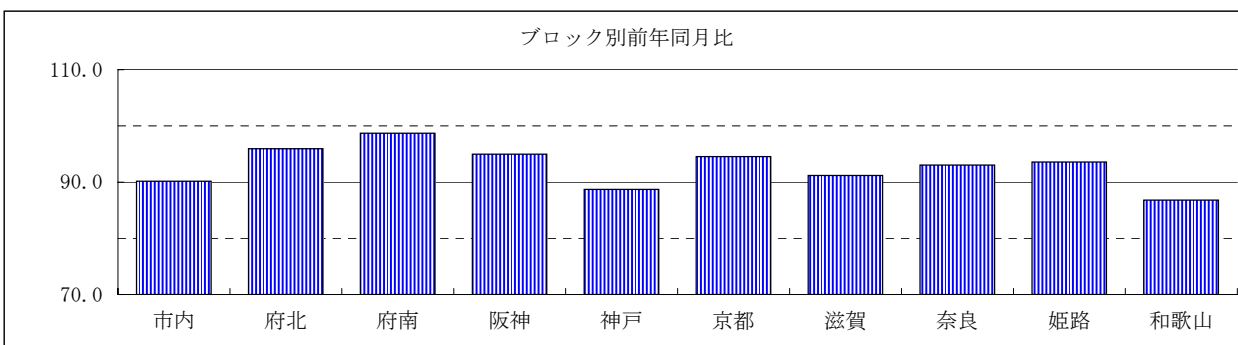
サイズ	前年比
B 1	72.0
B 2	87.1
B 3	90.9
B 4	95.7
B 5	86.2
A 4	101.9



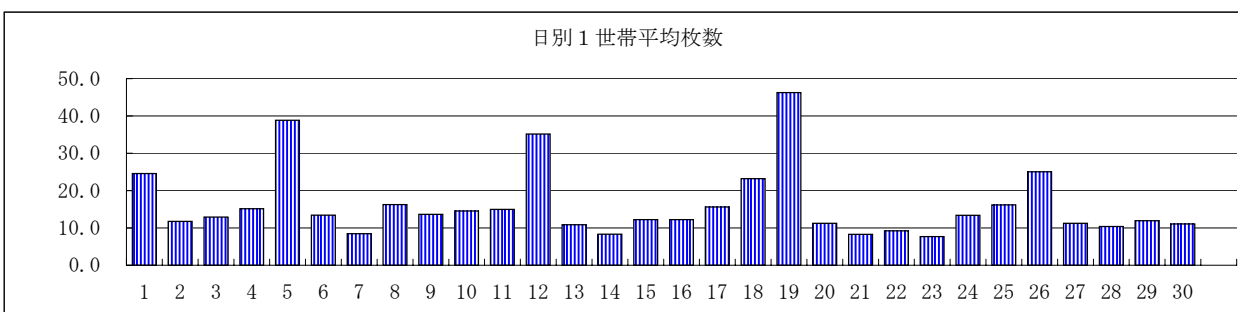
色数	前年比
1色	94.5
2色	101.7
多色	93.0



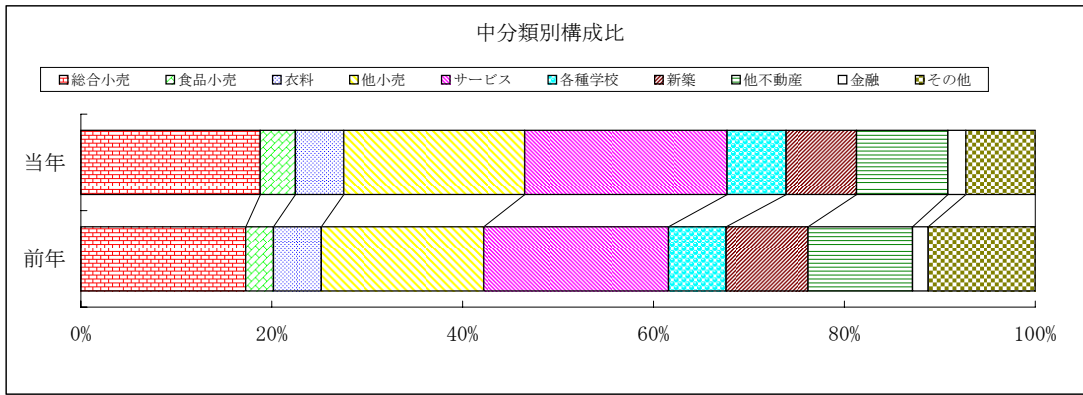
ブロック	枚数
市内	466.4
府北	499.1
府南	547.8
阪神	516.4
神戸	442.4
京都	402.0
滋賀	507.0
奈良	445.3
姫路	495.7
和歌山	500.0



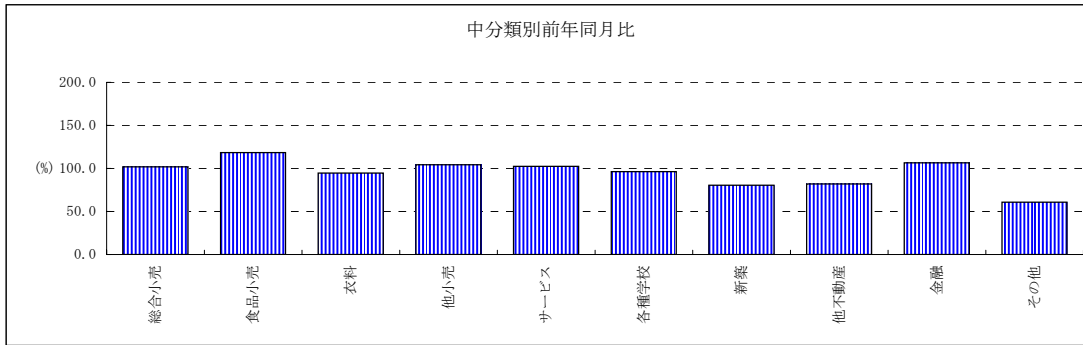
ブロック	前年比
市内	90.1
府北	95.9
府南	98.7
阪神	95.0
神戸	88.7
京都	94.5
滋賀	91.2
奈良	93.0
姫路	93.6
和歌山	86.8



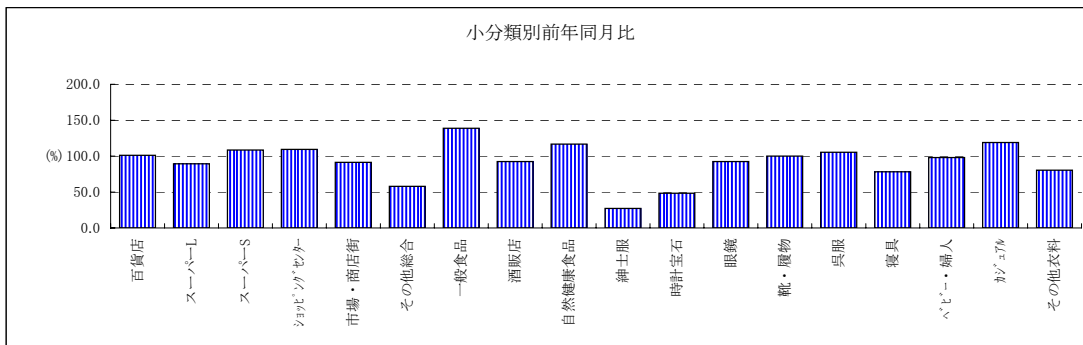
＜ 月次分析表 2 ＞



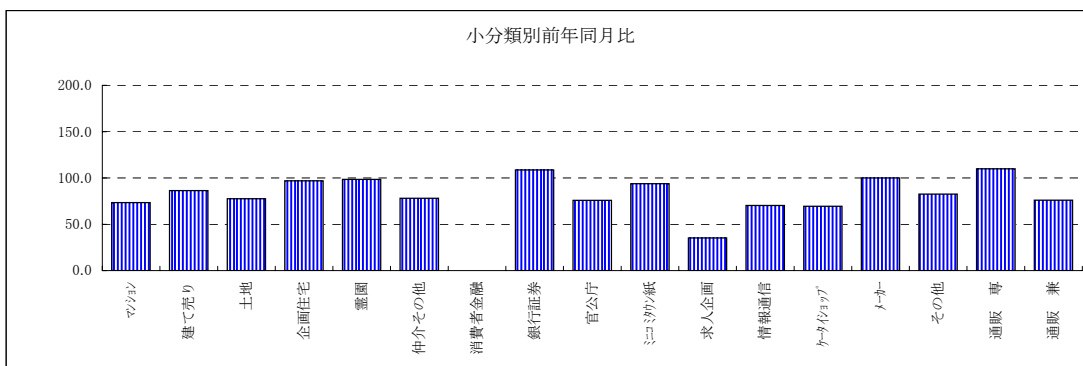
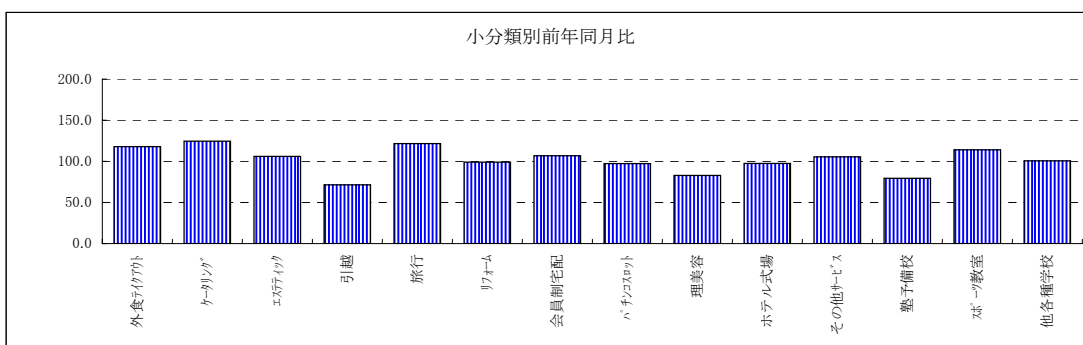
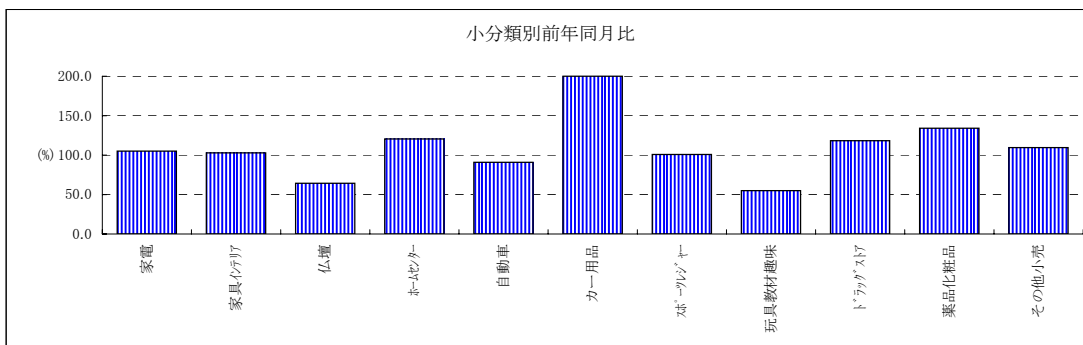
分類名	前年	当年	枚数
総合小売	17.3	18.8	90.9
食品小売	2.9	3.7	17.9
衣料	5.0	5.1	24.5
他小売	17.0	19.0	91.7
サービス	19.4	21.2	102.6
各種学校	6.0	6.2	30.0
新築	8.6	7.4	35.7
他不動産	11.0	9.6	46.4
金融	1.6	1.9	9.0
その他	11.2	7.3	35.2



分類名	前年比	枚数
総合小売	101.9	90.9
食品小売	118.3	17.9
衣料	94.7	24.5
他小売	104.3	91.7
サービス	102.5	102.6
各種学校	96.2	30.0
新築	80.4	35.7
他不動産	82.0	46.4
金融	106.6	9.0
その他	60.7	35.2



分類名	前年比	枚数
百貨店	101.0	9.1
スーパーL	89.4	17.6
スーパーS	108.5	57.7
ショッピングセンター	109.5	3.8
市場・商店街	91.2	1.2
その他総合	57.9	1.4
一般食品	138.7	4.4
酒販店	92.5	1.7
自然健康食品	116.7	11.7
紳士服	27.3	0.2
時計宝石	48.3	0.7
眼鏡	92.5	5.2
靴・履物	100.0	3.0
呉服	105.3	0.5
寝具	78.1	0.6
ベビー・婦人	98.0	3.4
カジュアル	118.9	7.9
その他衣料	80.4	3.0
家電	105.1	17.3
家具インテリア	102.9	6.7
仏壇	64.3	0.8
ホームセンター	120.4	13.6
自動車	90.8	14.5
カー用品	200.0	2.0
スポーツジャー	100.8	2.9
玩具教材趣味	54.9	4.8
ドラッグストア	118.2	8.0
薬品化粧品	134.1	13.1
その他小売	109.6	8.0
外食テイクアウト	117.9	12.1
ケータリング	124.4	3.9
エステティック	106.0	5.3
引越	71.4	0.8
旅行	121.6	2.5
リフォーム	99.0	8.8
会員制宅配	106.7	4.0
パチンコスロット	97.2	41.7
理美容	83.0	1.7
ホテル式場	97.4	3.5
その他サービス	105.4	18.3
塾予備校	79.4	8.7
スポーツ教室	114.1	8.1
他各種学校	100.5	13.2
マンション	73.5	14.9
建て売り	86.3	20.8
土地	77.5	7.0
企画住宅	96.9	6.6
霊園	98.5	4.7
仲介その他	78.1	28.2
消費者金融	0.0	0.0
銀行証券	108.7	9.0
官公庁	75.8	1.2
コミュニケーション紙	93.8	4.9
求人企画	35.3	8.8
情報通信	70.3	5.9
ケータリング	69.4	3.0
メーカー	100.0	1.3
その他	82.6	10.2
通販専	109.8	31.1
通販兼	76.0	1.7



2009年9月 オリコミ広告出稿統計

DATA REPORT

(1) 一世帯1カ月 平均配布枚数 (単位:枚)

	合計	B1	B2	B3	B4	B5	A4	1色	2色	多色	月曜日	火曜日	水曜日	木曜日	金曜日	土曜日	日曜日	市内	府北	府南	阪神	神戸	京都	滋賀	奈良	姫路	和歌山
総合計	483.9	1.8	25.9	136.7	298.3	10.3	11.0	49.5	26.0	408.5	35.4	74.2	56.3	56.5	69.4	145.3	46.7	466.4	499.1	547.8	516.4	442.4	402.0	507.0	445.3	495.7	500.0
流通	225.0	0.3	20.3	83.5	118.0	2.0	1.0	23.8	12.7	188.6	15.3	39.1	31.7	32.4	35.6	60.6	10.4	205.0	217.2	238.4	228.0	225.2	208.5	249.7	208.3	253.7	269.0
総合小売	90.9	0.1	5.1	40.1	44.3	1.2	0.1	19.9	7.0	64.0	4.6	25.3	11.1	13.8	14.7	14.4	7.2	93.6	91.8	96.6	88.8	99.4	87.3	78.3	80.3	82.7	118.0
百貨店	9.1	0.0	0.2	4.1	4.8	0.0	0.0	0.1	0.1	8.9	0.9	3.8	2.8	1.0	0.4	0.2	0.0	10.0	9.7	6.0	14.4	11.2	9.0	6.7	8.0	4.0	6.0
スーパー(L)	17.6	0.1	1.5	7.8	8.1	0.1	0.0	0.9	1.6	15.1	0.4	3.3	1.9	3.6	3.0	3.4	2.0	7.4	19.6	18.2	17.4	9.8	21.3	29.3	17.7	23.3	21.0
スーパー(S)	57.7	0.0	2.4	25.8	28.6	1.0	0.0	17.9	5.1	34.8	2.8	16.9	6.0	8.3	9.1	9.6	5.1	72.0	56.9	65.4	49.2	71.0	47.5	36.3	51.0	48.0	87.0
ショッピングセンター	3.8	0.0	0.4	1.4	1.9	0.0	0.0	0.3	0.0	3.4	0.0	0.3	0.3	0.5	1.6	1.0	0.1	2.6	3.0	4.0	6.0	3.6	2.5	4.7	2.3	6.7	3.0
市場・商店街	1.2	0.0	0.0	0.3	0.8	0.0	0.0	0.8	0.0	0.4	0.2	0.0	0.1	0.1	0.5	0.2	0.0	0.2	1.0	1.0	0.8	2.4	4.5	0.7	0.0	0.3	0.0
その他総合小売	1.4	0.0	0.6	0.7	0.2	0.0	0.0	0.0	0.0	1.4	0.2	1.0	0.0	0.2	0.1	0.0	0.0	1.4	1.7	2.0	1.0	1.4	2.5	0.7	1.3	0.3	1.0
食品小売	17.9	0.0	0.0	2.1	15.0	0.2	0.5	1.3	0.6	15.9	2.9	2.7	4.2	3.8	1.7	1.3	1.2	18.0	17.9	17.2	19.2	13.0	19.8	22.0	18.7	18.0	15.0
一般食品	4.4	0.0	0.0	0.4	3.4	0.1	0.5	0.8	0.3	3.2	0.5	0.6	0.6	0.9	1.0	0.8	0.1	5.6	4.8	3.6	4.2	3.4	2.8	6.0	6.7	3.7	3.0
酒販店	1.7	0.0	0.0	0.4	1.3	0.0	0.0	0.5	0.0	1.2	0.0	0.0	0.2	0.5	0.6	0.5	0.0	1.6	1.7	1.6	2.8	1.0	2.8	1.3	1.3	1.7	1.0
健康・自然食品	11.7	0.0	0.0	1.3	10.4	0.0	0.0	0.0	0.2	11.5	2.3	2.1	3.4	2.5	0.2	0.0	1.2	10.8	11.4	12.0	12.2	8.6	14.3	14.7	10.7	13.0	11.0
衣料・身用品	24.5	0.0	1.1	6.8	16.2	0.3	0.1	0.9	0.3	23.3	1.4	0.7	2.3	3.7	6.3	9.2	0.8	18.2	22.7	28.4	24.2	23.6	19.5	37.3	24.3	31.7	20.0
紳士服専門店	0.2	0.0	0.0	0.0	0.2	0.0	0.0	0.0	0.0	0.2	0.0	0.0	0.0	0.0	0.0	0.0	0.0	0.0	0.4	0.0	0.0	0.0	0.3	0.0	0.7	0.0	0.0
時計・宝石	0.7	0.0	0.0	0.3	0.3	0.0	0.0	0.0	0.0	0.6	0.0	0.0	0.0	0.0	0.3	0.2	0.0	0.4	0.7	0.4	0.2	0.4	1.3	2.7	0.0	0.3	1.0
眼鏡・コンタクト	5.2	0.0	0.0	0.0	5.0	0.0	0.1	0.2	0.1	4.9	0.0	0.2	0.2	0.1	2.3	1.9	0.4	3.6	5.2	6.0	7.0	6.0	2.5	7.3	6.0	3.7	2.0
靴・履物	3.0	0.0	0.0	0.7	2.3	0.0	0.0	0.0	0.0	3.0	0.0	0.0	0.0	0.2	2.1	0.7	0.0	2.6	2.8	4.6	2.0	3.0	2.3	3.3	3.3	4.3	3.0
呉服	0.5	0.0	0.0	0.1	0.4	0.0	0.0	0.0	0.0	0.4	0.0	0.1	0.0	0.2	0.1	0.0	0.1	0.0	0.3	0.8	0.8	0.6	0.3	0.3	0.0	1.0	1.0
寝具	0.6	0.0	0.0	0.3	0.3	0.0	0.0	0.2	0.0	0.4	0.1	0.0	0.1	0.3	0.0	0.0	0.0	0.2	0.4	0.2	0.4	1.6	0.5	0.7	0.0	1.7	0.0
ベビー・子供・婦人服	3.4	0.0	0.0	1.1	2.3	0.0	0.0	0.1	0.0	3.3	0.0	0.0	0.9	1.9	0.1	0.3	0.0	2.2	1.9	3.4	2.8	2.0	4.0	7.7	5.7	6.0	5.0
カジュアル衣料	7.9	0.0	1.0	3.7	3.2	0.0	0.0	0.1	0.0	7.8	1.0	0.0	0.3	0.4	0.9	5.3	0.0	6.6	8.0	7.6	6.8	7.8	7.0	10.3	6.7	12.3	7.0
その他衣料・身用品	3.0	0.0	0.2	0.6	2.2	0.1	0.0	0.3	0.0	2.7	0.2	0.4	0.7	0.6	0.5	0.5	0.2	2.6	2.9	5.4	3.8	2.2	1.5	5.0	2.0	2.3	1.0
その他小売	91.7	0.2	14.0	34.4	42.4	0.4	0.3	1.6	4.8	85.4	6.5	10.4	14.1	11.0	12.9	35.7	1.2	75.2	84.9	96.2	95.8	89.2	82.0	112.0	85.0	121.3	116.0
家電	17.3	0.1	7.8	6.6	2.8	0.0	0.0	0.0	2.8	14.5	1.0	0.8	0.0	0.2	1.2	14.1	0.0	14.2	17.9	16.6	17.0	16.0	15.3	19.0	17.7	23.7	24.0
家具・インテリア	6.7	0.0	0.6	2.5	3.5	0.0	0.0	0.0	0.3	6.3	0.2	0.0	0.4	0.7	0.5	4.7	0.1	5.0	6.6	9.4	5.8	6.0	4.5	8.3	7.3	7.7	9.0
仏壇	0.8	0.0	0.0	0.0	0.8	0.0	0.0	0.0	0.0	0.8	0.0	0.2	0.3	0.1	0.1	0.1	0.0	0.6	0.6	0.6	0.6	1.2	1.0	1.3	1.7	0.7	1.0
ホームセンター・ディスカウントストア	13.6	0.1	4.6	6.4	2.5	0.0	0.0	0.2	0.1	13.3	0.0	1.2	6.2	3.7	1.2	1.2	0.1	14.0	9.9	15.0	13.2	16.4	13.8	14.3	11.3	19.3	12.0
自動車	14.5	0.0	0.0	6.7	7.7	0.0	0.1	0.1	0.0	14.4	0.1	0.0	0.1	0.3	4.0	9.9	0.1	10.4	14.0	15.0	13.4	12.8	13.8	22.7	13.7	19.7	17.0
カー用品	2.0	0.0	0.0	0.2	1.9	0.0	0.0	0.5	0.9	0.6	0.0	0.0	0.2	0.1	1.2	0.6	0.0	0.6	1.6	2.6	1.6	1.2	2.3	3.0	1.7	5.0	6.0
スポーツ・レジャー用品	2.9	0.0	0.1	0.8	1.9	0.0	0.0	0.0	0.0	2.8	0.1	0.1	0.1	0.4	0.6	1.6	0.0	1.6	3.0	1.2	3.6	2.4	2.0	6.0	2.7	4.7	5.0
玩具・教材・趣味	4.8	0.0	0.5	1.7	2.5	0.0	0.0	0.1	0.1	4.6	1.7	0.1	0.0	0.7	1.0	1.2	0.1	5.0	4.3	6.0	5.0	4.0	4.0	6.3	3.0	5.7	6.0
ドラッグストア	8.0	0.0	0.1	4.9	2.8	0.1	0.0	0.3	0.3	7.4	0.3	2.5	3.3	0.8	0.7	0.1	0.2	5.2	6.1	7.0	8.2	8.2	8.8	11.3	7.3	14.0	13.0
薬品・化粧品・洗剤	13.1	0.0	0.0	2.7	10.4	0.0	0.0	0.0	0.0	13.1	2.9	3.1	3.0	3.3	0.5	0.0	0.1	11.6	13.0	13.8	16.4	13.0	11.8	11.7	12.0	13.3	13.0
その他小売	8.0	0.0	0.2	1.9	5.6	0.1	0.1	0.3	0.2	7.5	0.2	2.4	0.4	0.6	1.9	2.1	0.4	7.0	8.0	9.0	11.0	8.0	5.0	8.0	6.7	7.7	10.0
各種サービス	132.6	0.1	0.9	15.8	106.1	3.7	5.9	11.0	3.7	118.0	14.9	28.3	19.6	17.4	22.9	19.4	10.1	126.4	143.7	166.8	138.0	113.4	90.3	133.3	113.0	149.7	137.0
サービス	102.6	0.1	0.7	13.7	80.5	3.0	4.5	6.8	2.9	93.0	10.8	18.8	14.3	14.4	20.2	16.3	7.9	97.8	111.8	135.4	99.0	86.0	62.0	96.7	88.0	129.0	127.0
外食・テイクアウト	12.1	0.0	0.0	0.3	9.7	0.6	1.5	0.7	0.2	11.2	0.3	1.0	1.5	2.0	4.9	2.2	0.3	11.6	12.8	13.2	12.6	9.2	8.5	12.3	8.7	16.7	26.0
ケータリング	3.9	0.0	0.1	1.0	2.8	0.0	0.0	0.0	0.0	3.9	0.5	0.7	0.3	0.3	0.3	0.9	1.0	3.8	4.1	3.2	6.0	1.6	2.3	5.3	6.0	4.0	3.0
エステティック	5.3	0.0	0.0	0.3	3.7	0.3	1.0	0.3	0.0	5.1	0.5	1.3	1.4	0.7	0.7	0.1	0.1	5.4	6.0	6.2	6.6	5.4	3.5	2.7	3.3	8.7	5.0
引越しサービス	0.8	0.0	0.0	0.0	0.8	0.0	0.0	0.0	0.0	0.8	0.0	0.8	0.0	0.0	0.0	0.0	0.0	1.2	1.0	0.8	0.8	0.0	0.8	1.0	1.7	0.0	1.0
旅行	2.5	0.0	0.5	1.0	0.8	0.0	0.2	0.3	0.0	2.2	0.1	0.7	0.5	0.2	0.3	0.0	0.6	1.4	2.1	1.6	3.4	3.6	1.5	1.3	2.0	7.3	0.0
リフォーム	8.8	0.0	0.0	2.0	6.3	0.1	0.3	1.1	0.4	7.3	0.3	0.6	1.0	2.1	1.9	2.0	1.0	6.4	9.9	8.8	10.6	6.0	7.3	9.7	17.0	5.3	6.0
会員制個別宅配	4.0	0.0	0.0	0.3	3.7	0.1	0.0	0.0	0.0	4.0	1.4	1.3	0.3	0.8	0.1	0.0	0.1	2.4	4.8	5.6	6.2	5.0	2.5	2.7	1.7	3.3	2.0
パチンコホール	41.7	0.0	0.0	7.8	33.7	0.1	0.0	0.0	0.0	41.6	5.7	9.2	6.0	6.0	6.1	6.7	1.9	48.6	48.7	73.2	24.2	33.0	10.5				

2009年9月 オリコミ広告出稿統計

DATA REPORT

—世帯1カ月 平均配布枚数前年比 (単位: %)

	合	B	B	B	B	B	A	1	2	多	月	火	水	木	金	土	日	市	府	府	阪	神	京	滋	奈	姫	和
	計	1	2	3	4	5	4	色	色	色	曜日	曜日	曜日	曜日	曜日	曜日	曜日	内	北	南	神	都	賀	良	路	歌	
総合計	93.6	72.0	87.1	90.9	95.7	86.2	101.9	94.5	101.7	93.0	65.8	131.3	100.1	98.3	99.9	88.9	78.1	90.1	95.9	98.7	95.0	88.7	94.5	91.2	93.0	93.6	86.8
流通	103.1	34.2	99.7	103.3	104.6	104.9	69.2	100.6	118.5	102.6	74.8	122.4	110.3	103.3	105.7	96.8	110.1	97.7	104.1	102.2	109.3	102.1	103.1	102.5	104.9	105.0	95.4
総合小売	101.9	16.7	90.6	104.0	102.7	121.4	20.0	106.6	90.0	100.8	45.5	143.6	101.9	91.8	120.7	84.5	109.2	89.1	101.6	105.9	117.2	101.4	105.1	95.1	106.2	103.3	92.2
百貨店	101.0	0.0	29.6	113.4	102.0	300.0	300.0	99.5	42.6	136.7	94.9	91.8	123.3	72.7	0.0	82.0	101.2	103.4	150.0	101.8	100.0	69.0	100.0	66.7	20.0
スーパー(L)	89.4	100.0	58.0	95.7	93.3	125.0	0.0	47.5	90.8	94.1	27.6	111.8	178.3	79.6	102.4	67.4	111.8	92.5	80.7	93.8	111.5	73.1	90.4	89.8	85.5	95.9	105.0
スーパー(S)	108.5	0.0	125.6	108.2	108.7	113.5	13.3	113.9	99.5	107.2	49.2	154.8	105.8	95.5	128.7	90.3	110.6	89.1	114.0	118.1	116.0	107.3	114.5	106.9	121.4	120.0	85.3
ショッピングセンター	109.5	0.0	237.5	113.5	106.6	100.0	200.0	93.8	100.0	111.5	18.2	122.2	185.7	84.0	135.3	110.3	50.0	118.2	122.7	80.0	120.0	112.5	125.0	127.3	100.0	100.0	100.0
市場・商店街	91.2	100.0	200.0	73.9	72.7	200.0	66.7	66.7	100.0	112.5	...	50.0	100.0	45.5	80.0	150.0	100.0	66.7	...	100.0	...
その他総合小売	57.9	...	173.3	51.9	21.1	57.9	76.9	135.5	0.0	35.0	60.0	...	100.0	51.7	58.8	45.5	53.8	100.0	50.0	50.0	12.5	...
食品小売	118.3	...	0.0	68.7	133.1	100.0	104.8	116.0	112.5	118.8	115.0	158.1	97.8	142.6	87.2	112.2	160.6	126.8	114.2	107.5	106.7	108.3	106.8	165.0	155.6	131.7	93.8
一般食品	138.7	200.0	141.7	85.7	115.8	116.1	136.4	146.3	146.7	150.0	90.0	160.9	165.4	130.8	300.0	311.1	100.0	128.6	80.8	340.0	64.7	150.0	500.0	366.7	75.0
酒販店	92.5	...	0.0	90.0	93.2	157.1	33.3	83.3	...	33.3	116.7	77.8	80.0	150.0	...	160.0	136.4	53.3	155.6	100.0	73.3	44.4	80.0	100.0	50.0
健康・自然食品	116.7	54.7	137.7	...	0.0	0.0	142.9	117.6	109.8	167.3	98.7	163.1	26.7	0.0	156.3	94.7	118.4	117.6	110.9	86.0	135.7	231.6	118.5	114.7	110.0
衣料・身用品	94.7	0.0	70.6	112.3	92.2	61.1	150.0	63.3	46.7	97.9	300.0	27.2	131.6	93.6	100.7	90.4	147.8	79.8	101.5	107.6	78.1	99.2	92.9	102.8	107.4	89.6	80.0
紳士服専門店	27.3	...	0.0	0.0	25.8	27.3	0.0	28.1	...	0.0	57.1	0.0	40.0	0.0	25.0	0.0	100.0	0.0	0.0
時計・宝石	48.3	0.0	0.0	81.3	42.9	0.0	...	50.0	33.3	50.0	50.0	0.0	0.0	33.3	38.9	83.3	200.0	22.2	50.0	66.7	8.3	100.0	166.7	88.9	0.0	25.0	100.0
眼鏡・コンタクト	92.5	22.2	93.9	66.7	...	57.1	166.7	93.8	66.7	150.0	100.0	54.5	99.0	83.7	114.3	75.0	111.9	120.0	87.5	115.4	62.5	81.5	112.5	57.9	33.3
靴・履物	100.0	...	0.0	123.1	98.0	0.0	100.0	100.8	28.6	450.0	119.7	63.0	...	92.9	78.1	176.9	83.3	75.0	100.0	111.1	166.7	108.3	75.0
呉服	105.3	...	0.0	100.0	123.1	0.0	...	100.0	100.0	...	200.0	16.7	400.0	66.7	0.0	0.0	75.0	66.7	...	150.0	50.0	50.0	...	150.0	...
寝具	78.1	84.6	80.0	50.0	...	100.0	66.7	72.7	66.7	0.0	133.3	86.7	40.0	50.0	...	100.0	66.7	50.0	33.3	133.3	50.0	...	0.0	125.0	0.0
ベビー・子供・婦人服	98.0	...	0.0	134.3	96.0	100.0	...	75.0	0.0	106.8	50.0	28.6	190.5	101.2	41.7	60.0	...	137.5	154.5	106.3	77.8	66.7	123.1	104.5	77.3	81.8	125.0
カジュアル衣料	118.9	...	105.1	146.8	101.5	...	0.0	100.0	0.0	119.6	...	0.0	1400.0	51.5	462.5	122.8	50.0	113.8	126.3	111.8	100.0	121.9	107.7	129.2	181.8	119.4	100.0
その他衣料・身用品	80.4	0.0	87.5	50.0	102.1	66.7	0.0	48.0	33.3	87.4	140.0	41.0	110.7	100.0	76.9	65.7	166.7	59.1	86.7	87.1	67.9	84.6	85.7	107.1	100.0	70.0	50.0
その他小売	104.3	76.9	107.3	104.2	104.0	114.3	65.0	67.6	197.1	102.6	86.9	104.2	119.3	114.2	97.0	104.2	75.8	110.9	105.7	96.6	114.3	102.8	102.8	100.3	96.2	107.7	102.7
家電	105.1	60.0	116.2	77.3	270.5	200.0	264.4	94.1	148.3	50.7	11.8	700.0	96.4	112.6	33.3	100.0	106.6	102.5	123.2	93.0	88.4	100.0	129.3	118.3	96.0
家具・インテリア	102.9	...	150.0	85.7	116.2	0.0	25.0	33.3	140.0	103.0	700.0	66.7	158.3	103.7	75.0	100.5	120.0	119.0	90.8	117.5	111.5	88.2	100.0	100.7	84.6	109.5	180.0
仏壇	64.3	60.7	64.3	0.0	45.0	300.0	44.4	57.1	46.2	100.0	75.0	55.6	50.0	60.0	50.0	100.0	80.0	125.0	33.3	100.0	
ホームセンター・ディスカウントストア	120.4	133.3	156.3	99.6	136.7	...	0.0	266.7	46.2	121.5	0.0	92.7	137.3	99.4	113.0	216.7	150.0	162.8	143.5	98.7	120.0	118.8	110.0	104.9	136.0	101.8	171.4
自動車	90.8	...	5.7	113.5	83.0	80.0	...	90.6	60.0	96.1	89.5	55.6	76.5	101.6	85.2	85.9	82.8	101.9	82.9	82.0	98.3	121.4
カー用品	200.0	41.2	324.0	0.0	0.0	275.0	433.3	100.0	0.0	161.3	208.3	...	300.0	155.6	185.7	266.7	300.0	450.0	180.0	71.4	375.0	150.0
スポーツ・レジャー用品	100.8	...	166.7	134.6	94.3	0.0	25.0	...	200.0	99.2	100.0	300.0	125.0	105.9	44.6	166.7	...	100.0	117.4	50.0	90.0	80.0	114.3	105.9	133.3	140.0	100.0
玩具・教材・趣味	54.9	...	64.5	86.2	42.4	...	50.0	10.8	30.0	60.7	50.7	30.0	2.5	51.6	74.5	91.1	200.0	67.6	56.5	50.0	71.4	44.4	61.5	59.4	32.1	53.1	54.5
ドラッグストア	118.2	...	8.6	152.9	130.1	600.0	100.0	44.0	118.2	125.5	116.7	149.3	105.1	120.7	154.2	37.5	140.0	130.0	119.6	81.4	186.4	132.3	125.0	129.9	75.9	144.8	81.3
薬品・化粧品・洗剤	134.1	128.1	135.5	0.0	...	134.4	118.9	93.8	152.4	236.1	183.3	100.0	50.0	148.7	127.2	132.7	130.2	125.0	156.7	134.6	138.5	166.7	86.7
その他小売	109.6	...	900.0	193.0	94.5	66.7	85.7	93.8	140.0	109.9	43.5	208.2	112.5	117.4	101.2	95.7	55.2	129.6	98.6	136.4	127.9	210.5	64.5	120.0	87.0	65.7	100.0
各種サービス	101.0	85.7	105.7	103.7	98.7	97.0	158.4	116.0	92.9	100.1	60.1	151.9	91.9	93.6	108.0	108.4	114.2	90.8	108.3	110.8	98.0	104.4	106.8	93.0	82.0	98.1	89.5
サービス	102.5	120.0	93.8	105.2	99.4	102.4	199.0	129.9	86.7	101.5	64.8	143.5	99.0	95.1	109.7	104.8	114.9	88.6	113.0	116.7	100.2	107.8	106.9	89.0	100.8	89.6	91.4
外食・テイクアウト	117.9	115.4	106.9	144.4	290.9	79.5	700.0	120.1	53.8	153.6	150.0	80.0	129.0	150.0	88.2	134.9	129.2	153.5	118.9	92.0	109.7	127.6	83.9	90.9	144.4
ケータリング	124.4	...	133.3	215.8	109.0	100.0	100.0	...	124.4	131.3	457.1	200.0	122.2	81.3	90.5	105.1	135.7	127.6	133.3	214.3	66.7	128.6	72.7	225.0	80.0	150.0	
エステティック	106.0	200.0	84.7	127.3	420.0	100.0	...	106.3	90.9	116.3	135.6	87.5	73.8	131.8	80.7	103.0	105.9	113.0	97.1	158.8	107.7	100.0	166.7	96.3	500.0
引越しサービス	71.4	69.4	67.3	5.6	3900.0	0.0	0.0	...	100.0	75.0	40.0	100.0	0.0	100.0	100.0	250.0	0.0	50.0
旅行	121.6	50.0	131.3	215.0	71.7	...	175.0																				