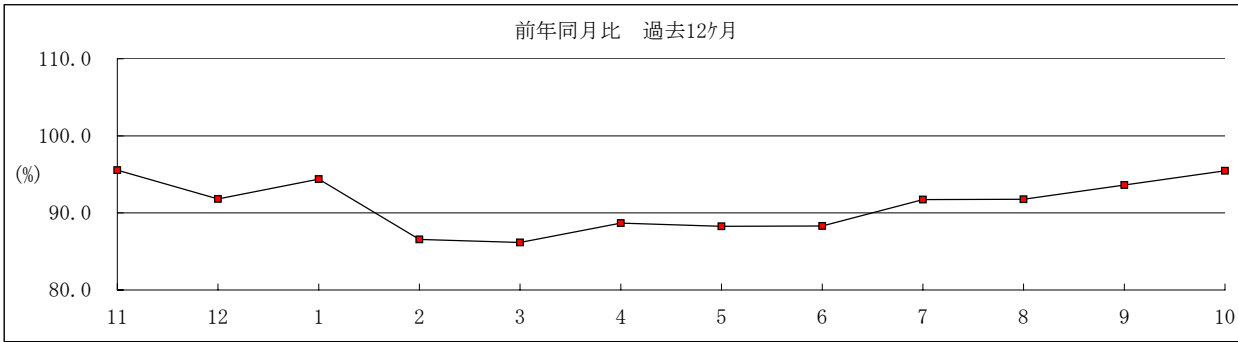


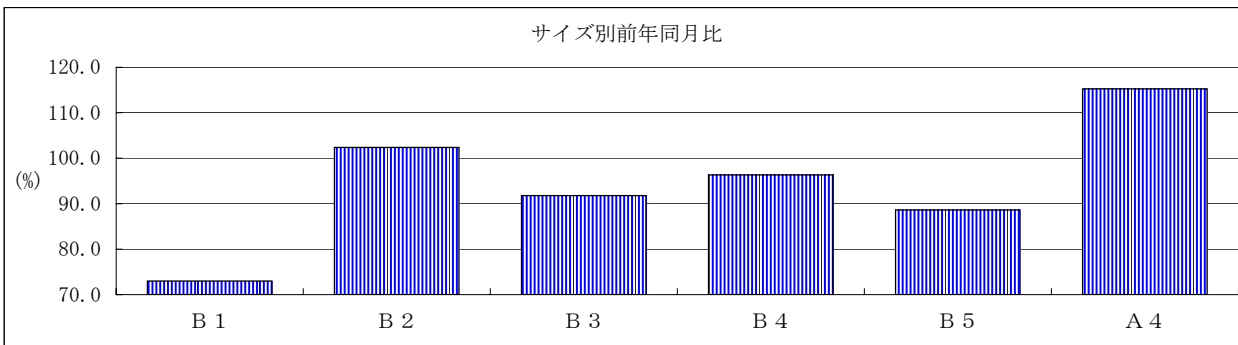
9年 10月度

< 月次分析表 1 >

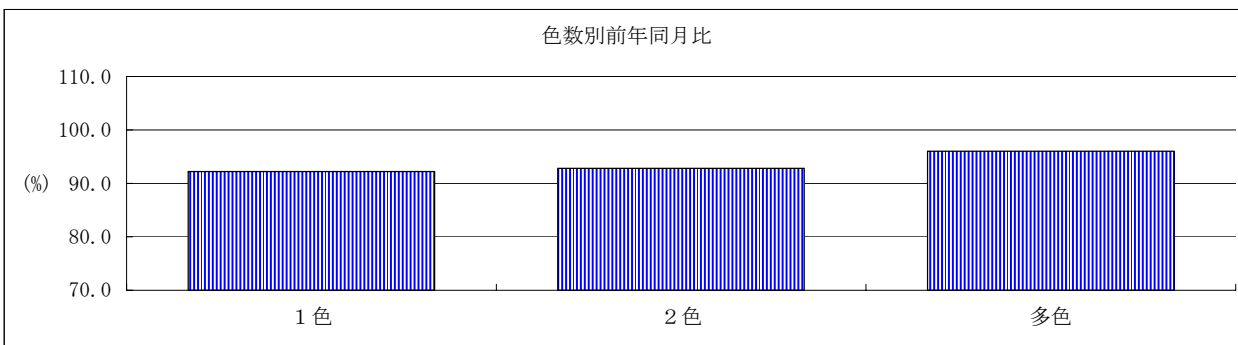
1世帯平均枚数	520.4枚
前年同月比	95.5%



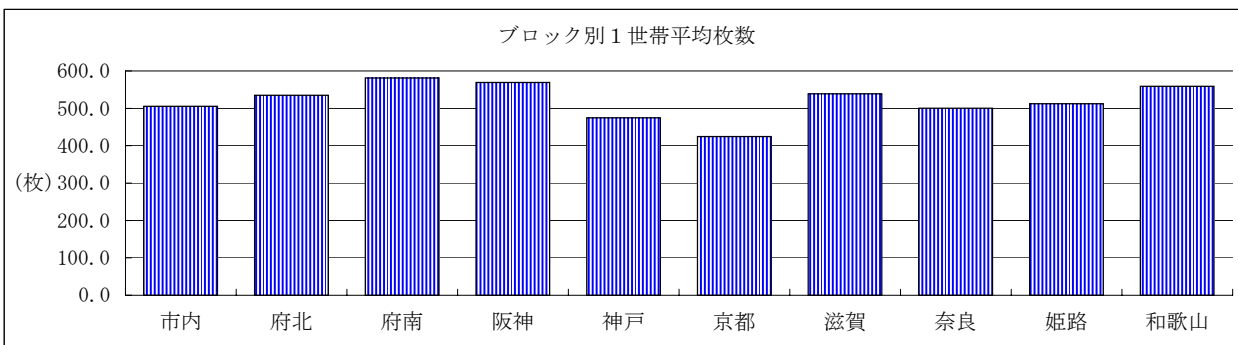
月	前年比
11	95.6
12	91.8
1	94.4
2	86.6
3	86.2
4	88.7
5	88.3
6	88.3
7	91.7
8	91.8
9	93.6
10	95.5



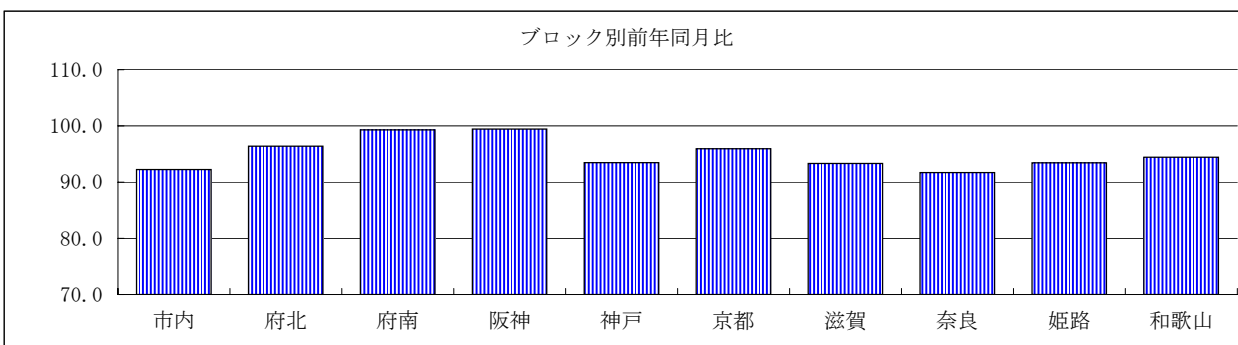
サイズ	前年比
B 1	73.0
B 2	102.4
B 3	91.8
B 4	96.3
B 5	88.6
A 4	115.3



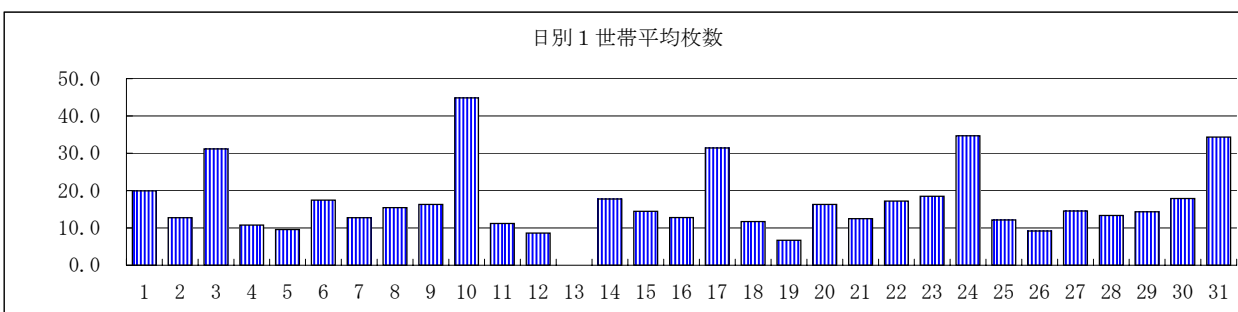
色数	前年比
1色	92.2
2色	92.8
多色	96.0



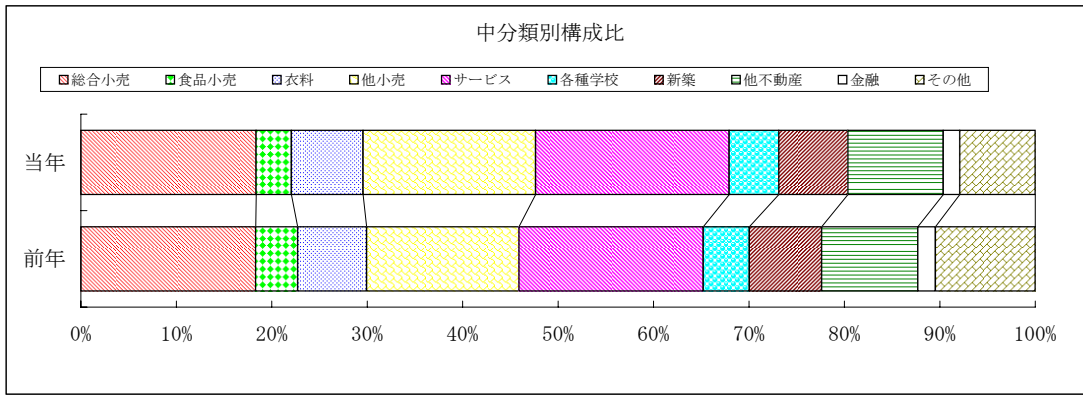
ブロック	枚数
市内	505.6
府北	535.0
府南	581.0
阪神	569.0
神戸	474.4
京都	424.5
滋賀	539.0
奈良	500.3
姫路	512.3
和歌山	559.0



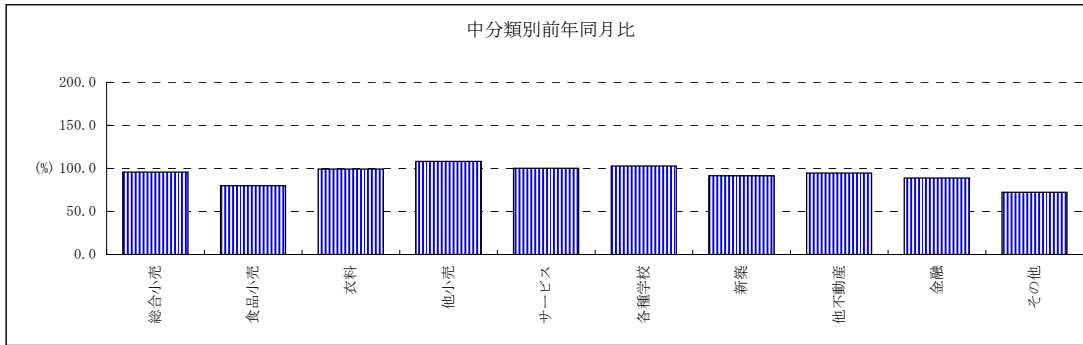
ブロック	前年比
市内	92.2
府北	96.4
府南	99.3
阪神	99.4
神戸	93.5
京都	95.9
滋賀	93.3
奈良	91.7
姫路	93.4
和歌山	94.4



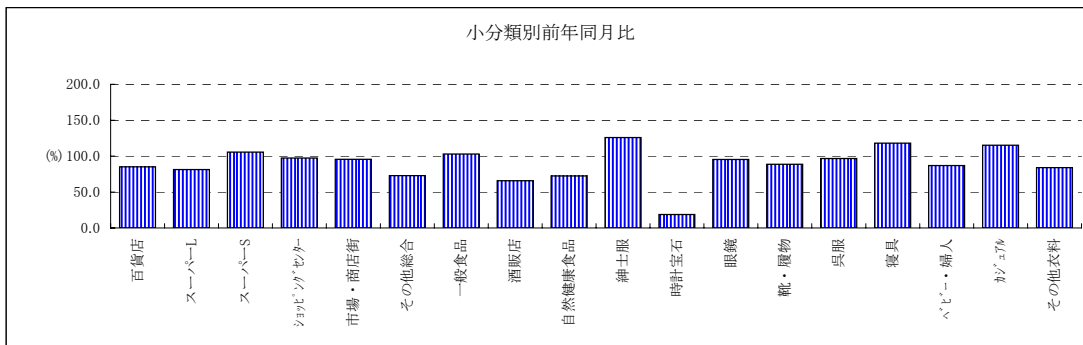
## ＜ 月次分析表 2 ＞



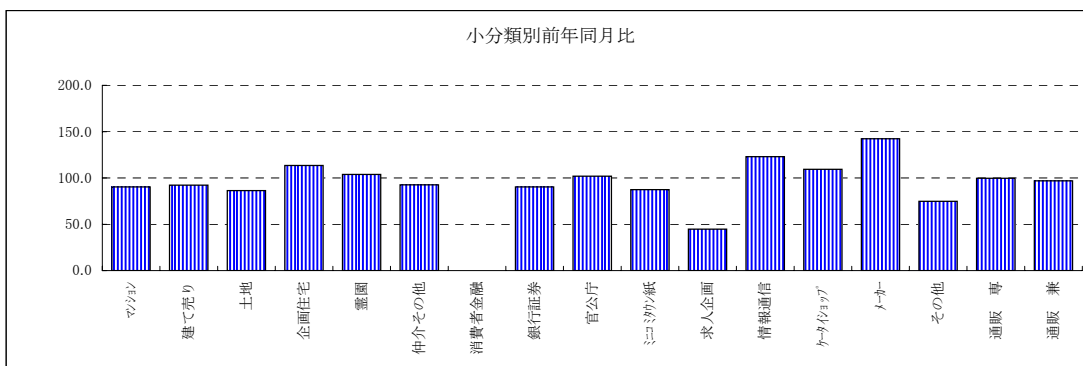
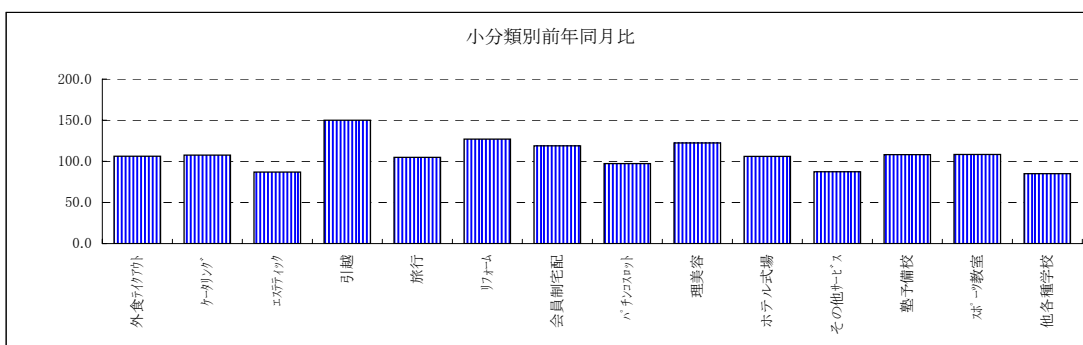
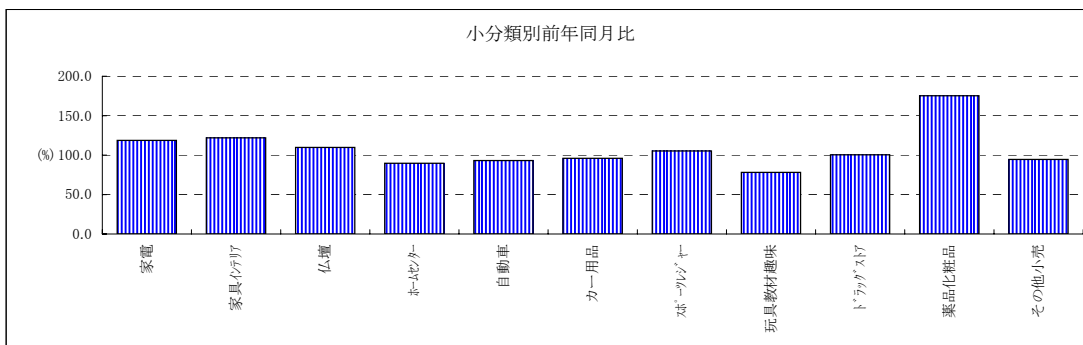
分類名	前年	当年	枚数
総合小売	18.3	18.4	95.6
食品小売	4.4	3.7	19.2
衣料	7.2	7.5	39.1
他小売	16.0	18.1	94.1
サービス	19.3	20.3	105.5
各種学校	4.8	5.2	27.0
新築	7.6	7.3	37.7
他不動産	10.1	10.0	52.0
金融	1.9	1.7	9.0
その他	10.5	7.9	41.2



分類名	前年比	枚数
総合小売	95.7	95.6
食品小売	80.0	19.2
衣料	99.3	39.1
他小売	108.2	94.1
サービス	100.2	105.5
各種学校	102.7	27.0
新築	91.4	37.7
他不動産	94.6	52.0
金融	88.9	9.0
その他	72.3	41.2



分類名	前年比	枚数
百貨店	85.1	7.6
スーパーL	81.3	19.4
スーパーS	105.5	59.3
ショッピングセンター	97.3	4.1
市場・商店街	95.7	1.5
その他総合	72.9	3.7
一般食品	102.9	6.7
酒販店	65.7	1.6
自然健康食品	72.4	10.9
紳士服	125.8	7.7
時計宝石	18.6	0.3
眼鏡	95.4	4.4
靴・履物	88.6	3.6
呉服	96.6	0.7
寝具	118.0	1.4
ベビー・婦人	86.8	4.4
カジュアル	115.1	11.2
その他衣料	84.0	5.5
家電	118.7	18.9
家具インテリア	121.9	8.9
仏壇	109.7	0.8
ホームセンター	89.7	12.7
自動車	93.2	12.1
カー用品	96.0	2.2
スポーツジャー	105.2	3.3
玩具教材趣味	78.1	4.0
ドラッグストア	100.3	7.0
薬品化粧品	175.3	14.8
その他小売	94.6	9.3
外食テイクアウト	106.3	12.7
ケータリング	107.6	3.3
エステティック	87.1	4.5
引越	150.0	0.8
旅行	104.9	2.5
リフォーム	127.0	11.3
会員制宅配	118.9	2.6
パチンコスロット	97.3	41.4
理美容	122.4	2.4
ホテル式場	106.0	4.5
その他サービス	87.4	19.5
塾予備校	108.1	14.8
スポーツ教室	108.4	6.9
他各種学校	85.0	5.3
マンション	90.4	16.6
建て売り	92.2	21.2
土地	86.3	8.7
企画住宅	113.5	6.8
霊園	103.8	4.4
仲介その他	92.6	32.1
消費者金融	-	0.0
銀行証券	90.4	9.0
官公庁	101.9	1.3
ニコミタウ紙	87.4	5.1
求人企画	44.8	11.2
情報通信	123.0	6.5
ケータインショップ	109.4	3.3
メーカー	142.4	3.0
その他	74.8	10.8
通販 専	99.6	35.2
通販 兼	96.8	1.4



# 2009年10月 オリコミ広告出稿統計

# DATA REPORT

(1) 一世帯1カ月 平均配布枚数 (単位: 枚)

	合	B	B	B	B	B	A	1	2	多	月	火	水	木	金	土	日	市	府	府	阪	神	京	滋	奈	姫	和
	計	1	2	3	4	5	4	色	色	色	曜	曜	曜	曜	曜	曜	曜	内	北	南	神	都	賀	良	路	歌	
<b>総合計</b>	520.4	1.7	34.0	140.2	320.8	12.0	11.8	51.2	25.9	443.3	34.0	48.3	56.3	81.3	78.2	176.5	45.8	505.6	535.0	581.0	569.0	474.4	424.5	539.0	500.3	512.3	559.0
<b>流通</b>	247.9	0.5	27.7	87.9	128.0	2.0	1.8	25.2	10.6	212.1	11.6	29.4	33.0	46.5	40.9	76.2	10.3	219.8	241.4	267.0	258.4	246.0	223.5	273.7	229.3	275.0	304.0
<b>総合小売</b>	95.6	0.4	6.8	43.1	44.3	0.8	0.2	19.6	7.2	68.8	7.0	16.7	11.8	18.2	15.5	18.3	8.0	96.0	94.7	99.4	96.4	105.8	90.0	81.0	87.0	93.3	125.0
百貨店	7.6	0.0	0.5	3.0	3.9	0.0	0.1	0.1	0.1	7.3	0.9	3.1	2.2	0.9	0.3	0.2	0.0	8.2	8.3	4.8	11.2	10.8	5.3	6.0	4.7	6.0	4.0
スーパー(L)	19.4	0.1	2.3	8.5	8.4	0.1	0.0	0.9	1.7	16.8	0.8	1.8	2.2	5.2	2.3	4.9	2.2	9.4	20.9	19.0	22.6	12.0	24.0	31.0	31.3	19.0	21.3
スーパー(S)	59.3	0.0	2.8	27.5	28.3	0.7	0.0	17.4	5.2	36.7	4.7	8.9	6.8	11.0	10.2	12.1	5.6	73.8	56.2	67.0	49.2	71.8	50.5	35.3	57.3	53.3	94.0
ショッピングセンター	4.1	0.2	0.3	1.3	2.2	0.0	0.0	0.3	0.1	3.7	0.0	0.0	0.3	0.8	1.9	0.8	0.2	2.2	3.4	3.0	8.2	4.8	2.3	4.7	1.3	8.0	4.0
市場・商店街	1.5	0.0	0.0	0.5	1.0	0.0	0.0	0.9	0.1	0.6	0.2	0.0	0.1	0.1	0.7	0.4	0.0	0.6	1.7	2.4	0.8	2.2	4.8	0.3	0.0	0.0	
その他総合小売	3.7	0.0	0.9	2.3	0.6	0.0	0.0	0.0	0.0	3.7	0.3	2.8	0.2	0.1	0.3	0.1	0.0	1.8	4.1	3.2	4.4	4.2	3.3	3.3	4.7	4.3	4.0
<b>食品小売</b>	19.2	0.0	0.1	0.9	17.1	0.4	0.7	1.6	0.5	17.1	1.5	2.4	3.8	6.0	3.0	1.3	1.1	17.6	20.9	19.2	23.0	18.4	17.5	21.7	15.0	16.3	18.0
一般食品	6.7	0.0	0.1	0.4	5.2	0.3	0.7	1.0	0.2	5.5	0.7	0.6	0.7	2.3	1.2	1.0	0.1	6.4	9.0	5.8	7.6	4.4	5.8	9.7	4.3	4.7	7.0
酒販店	1.6	0.0	0.0	0.3	1.2	0.0	0.0	0.4	0.2	1.0	0.0	0.0	0.1	0.4	0.7	0.3	0.0	1.2	1.3	2.0	2.2	1.0	2.0	2.3	1.3	1.3	2.0
健康・自然食品	10.9	0.0	0.0	0.2	10.7	0.0	0.0	0.1	0.1	10.7	0.8	1.8	2.9	3.4	1.1	0.0	1.0	10.0	10.6	11.4	13.2	13.0	9.8	9.7	9.3	10.3	9.0
<b>衣料・身回品</b>	39.1	0.0	2.7	11.8	23.5	0.6	0.5	1.6	0.7	36.8	0.6	0.8	3.4	8.2	5.9	19.9	0.3	31.6	37.8	43.4	41.0	31.6	32.3	55.3	39.0	50.0	41.0
紳士服専門店	7.7	0.0	0.1	3.1	4.4	0.1	0.0	0.0	0.0	7.7	0.0	0.0	0.0	0.0	0.0	0.0	0.0	7.0	6.4	9.4	9.4	4.6	8.0	9.7	7.0	8.3	12.0
時計・宝石	0.3	0.0	0.0	0.2	0.1	0.0	0.0	0.0	0.0	0.2	0.0	0.0	0.0	0.1	0.1	0.0	0.0	0.6	0.2	0.0	0.6	0.0	0.0	0.0	0.7	0.3	0.0
眼鏡・コンタクト	4.4	0.0	0.0	0.6	3.6	0.1	0.0	0.2	0.0	4.1	0.0	0.0	0.1	0.3	1.7	2.2	0.1	2.8	3.7	5.2	6.2	4.2	2.0	6.0	3.7	6.7	6.0
靴・履物	3.6	0.0	0.0	1.1	2.5	0.0	0.0	0.1	0.0	3.5	0.0	0.1	0.1	0.8	2.1	0.6	0.0	3.4	4.0	4.2	2.8	3.2	2.8	5.3	2.7	3.7	5.0
呉服	0.7	0.0	0.0	0.2	0.3	0.0	0.0	0.1	0.1	0.5	0.1	0.0	0.0	0.3	0.2	0.0	0.0	0.2	0.8	1.2	0.4	1.0	0.5	0.3	0.7	0.7	0.0
寝具	1.4	0.0	0.1	0.7	0.6	0.0	0.0	0.3	0.2	0.9	0.1	0.1	0.1	0.8	0.2	0.1	0.0	0.8	1.3	1.2	1.4	2.0	1.5	1.0	0.3	3.0	1.0
ベビー・子供・婦人服	4.4	0.0	0.2	0.3	3.6	0.1	0.3	0.2	0.2	4.1	0.0	0.1	1.3	2.3	0.1	0.5	0.0	3.4	2.4	4.6	3.6	3.6	4.5	7.7	8.0	6.7	5.0
カジュアル衣料	11.2	0.0	2.0	4.3	4.9	0.0	0.0	0.3	0.0	10.9	0.0	0.1	0.7	2.1	0.5	7.8	0.0	7.8	11.6	10.8	11.6	10.2	8.5	17.0	9.3	17.3	10.0
その他衣料・身回品	5.5	0.0	0.3	1.4	3.5	0.1	0.1	0.5	0.1	4.9	0.3	0.4	1.1	1.4	1.1	1.0	0.1	5.6	7.3	6.8	5.0	2.8	4.5	6.3	6.7	3.3	2.0
<b>その他小売</b>	94.1	0.1	18.2	32.1	43.0	0.3	0.5	2.4	2.3	89.4	2.5	9.4	14.0	14.1	16.4	36.7	1.0	74.6	88.1	105.0	98.0	90.2	83.8	115.7	88.3	115.3	120.0
家電	18.9	0.0	11.1	5.8	1.9	0.0	0.0	0.0	0.8	18.2	0.0	0.0	0.1	0.3	1.3	17.0	0.2	15.4	19.0	19.2	19.8	18.2	14.0	21.3	18.7	24.0	32.0
家具・インテリア	8.9	0.0	1.3	2.7	4.9	0.0	0.0	0.2	0.3	8.4	0.0	0.0	0.3	1.4	1.9	5.2	0.0	6.0	9.1	13.8	9.0	9.2	5.8	9.0	10.0	7.7	9.0
仏壇	0.8	0.0	0.0	0.0	0.8	0.0	0.0	0.0	0.0	0.8	0.0	0.0	0.1	0.1	0.1	0.4	0.0	0.4	1.3	0.2	0.4	0.0	1.8	1.0	1.7	0.3	1.0
ホームセンター・ディスカウントストア	12.7	0.0	4.7	5.5	2.4	0.0	0.0	0.1	0.1	12.4	0.1	0.6	5.0	5.5	0.8	0.7	0.0	11.0	7.7	14.8	12.4	16.2	12.5	15.0	10.3	23.7	9.0
自動車	12.1	0.0	0.6	5.9	5.6	0.0	0.1	0.1	0.0	12.0	0.0	0.0	0.1	0.1	2.6	9.2	0.1	8.4	10.3	13.8	13.0	10.6	9.5	21.3	13.7	12.7	18.0
カー用品	2.2	0.0	0.0	1.2	1.0	0.0	0.0	0.4	0.1	1.7	0.0	0.0	0.0	0.1	1.3	0.7	0.0	1.0	1.8	2.6	2.0	1.6	2.3	4.0	2.3	4.0	3.0
スポーツ・レジャー用品	3.3	0.0	0.1	0.6	2.6	0.0	0.0	0.0	0.2	3.1	0.1	0.0	0.1	0.2	2.7	0.3	0.0	3.0	1.8	2.6	2.4	2.6	3.0	9.7	3.0	6.3	4.0
玩具・教材・趣味	4.0	0.0	0.0	1.0	3.0	0.0	0.0	0.7	0.2	3.0	0.0	0.7	0.5	0.7	1.0	1.1	0.0	3.8	4.0	5.4	4.2	3.0	3.3	4.7	2.3	5.0	4.0
ドラッグストア	7.0	0.0	0.2	3.7	3.1	0.0	0.0	0.3	0.4	6.3	0.3	2.4	2.6	0.5	0.7	0.2	0.1	5.4	5.4	7.4	6.2	6.8	6.8	10.3	5.7	11.7	11.0
薬品・化粧品・洗剤	14.8	0.0	0.0	3.3	11.6	0.0	0.0	0.0	0.0	14.8	1.6	4.4	4.3	3.7	0.8	0.0	0.0	15.0	16.2	14.2	18.0	15.6	14.0	10.7	12.7	12.3	15.0
その他小売	9.3	0.0	0.1	2.6	6.2	0.2	0.3	0.4	0.2	8.7	0.4	1.3	1.0	1.4	3.1	1.7	0.4	5.2	11.4	11.0	10.6	6.4	11.0	8.7	8.0	7.7	14.0
<b>各種サービス</b>	132.6	0.1	0.6	15.0	108.2	4.2	4.6	10.0	3.8	118.7	17.7	16.3	17.9	24.0	22.4	24.1	10.1	137.2	140.4	162.8	141.8	107.8	90.0	135.3	124.0	136.7	141.0
<b>サービス</b>	105.5	0.0	0.5	13.3	84.8	3.3	3.4	6.9	3.2	95.4	10.9	11.5	14.0	20.3	20.1	21.1	7.7	108.2	115.9	133.6	104.2	81.4	65.5	104.3	100.0	118.3	128.0
外食・テイクアウト	12.7	0.0	0.0	0.4	10.2	1.0	1.0	0.7	0.1	11.9	0.3	0.4	1.4	2.5	5.5	2.2	0.4	11.0	16.2	12.0	12.6	9.4	6.5	14.3	10.3	18.7	17.0
ケータリング	3.3	0.0	0.0	0.6	2.6	0.0	0.1	0.1	0.0	3.2	0.3	0.0	0.1	0.5	0.4	1.3	0.6	3.2	3.7	2.4	4.0	1.8	4.0	4.7	5.0	2.0	
エステティック	4.5	0.0	0.0	0.4	3.6	0.2	0.3	0.2	0.0	4.4	0.4	0.8	0.7	0.9	1.0	0.1	0.1	7.2	4.8	4.8	6.8	3.2	1.8	2.3	3.3	5.0	
引越しサービス	0.8	0.0	0.0	0.0	0.8	0.0	0.0	0.0	0.1	0.7	0.7	0.0	0.0	0.0	0.0	0.0	0.0	1.4	1.0	0.6	0.8	0.0	1.0	1.0	0.7	1.0	
旅行	2.5	0.0	0.4	0.8	1.1	0.0	0.1	0.2	0.0	2.3	0.4	0.6	0.1	0.2	0.2	0.1	0.9	1.2	2.3	2.6	2.8	3.6	2.5	2.3	1.7	4.3	
リフォーム	11.3	0.0	0.0	1.8	8.6	0.2	0.7	1.1	0.4	9.8	0.5	0.5	0.8	2.6	2.9	2.6	1.3	8.4	10.9	14.6	13.2	10.0	10.0	7.7	22.0	6.0	
会員制個別宅配	2.6	0.0	0.0	0.0	2.5	0.1	0.0	0.0	0.0	2.6	0.9	0.5	0.4	0.3	0.1	0.3	0.1	1.2	3.4	3.0	5.8	3.0	1.5	1.0	1.0	1.7	
パチンコ																											

# 2009年10月 オリコミ広告出稿統計

# DATA REPORT

—世帯1カ月 平均配布枚数前年比 (単位: %)

	合計	B1	B2	B3	B4	B5	A4	1色	2色	多色	月曜日	火曜日	水曜日	木曜日	金曜日	土曜日	日曜日	市内	府北	府南	阪神	神戸	京都	滋賀	奈良	姫路	和歌山
<b>総合計</b>	95.5	73.0	102.4	91.8	96.3	88.6	115.3	92.2	92.8	96.0	81.2	107.0	68.7	118.0	92.2	108.4	76.8	92.2	96.4	99.3	99.4	93.5	95.9	93.3	91.7	93.4	94.4
<b>流通</b>	99.1	83.3	106.8	98.5	98.2	93.6	95.2	100.2	95.8	99.2	73.1	115.7	71.3	110.9	97.0	111.8	99.3	94.7	99.8	99.9	105.4	98.7	102.3	100.0	92.1	95.8	98.7
<b>総合小売</b>	95.7	100.0	104.7	97.4	94.4	65.4	36.4	95.7	98.7	95.5	100.0	107.3	69.0	101.8	99.0	95.8	107.5	87.0	91.6	95.0	108.1	97.6	107.1	88.7	95.6	102.2	88.0
百貨店	85.1	...	58.3	84.0	88.9	100.0	...	500.0	500.0	82.9	97.5	98.5	67.9	135.7	57.9	233.3	...	77.4	81.5	80.0	109.8	98.2	105.0	69.2	51.9	81.8	86.4
スーパー(L)	81.3	83.3	97.0	84.9	75.3	80.0	0.0	49.4	76.8	84.8	81.8	157.1	71.7	88.5	60.2	72.7	88.8	88.7	67.9	75.4	118.9	82.2	93.2	79.0	74.0	81.0	86.7
スーパー(S)	105.5	...	119.8	105.3	107.2	65.9	6.3	99.6	108.8	108.0	100.5	103.8	85.8	105.8	113.1	110.9	118.2	87.4	106.3	110.2	110.3	105.0	116.8	102.9	124.6	123.1	88.7
ショッピングセンター	97.3	100.0	116.7	112.0	88.9	...	50.0	108.3	50.0	99.4	200.0	50.0	78.9	150.0	114.3	61.8	88.9	137.5	129.2	100.0	100.0	77.4	128.6	127.3	28.6	85.7	133.3
市場・商店街	95.7	...	...	95.7	0.0	200.0	102.7	133.3	82.8	100.0	66.7	50.0	66.7	90.3	177.8	...	...	150.0	187.5	60.0	66.7	122.2	100.0	33.3	...	50.0	...
その他総合小売	72.9	...	132.1	80.2	36.2	...	...	0.0	...	73.3	216.7	111.0	7.5	66.7	275.0	...	...	64.3	69.8	57.1	73.3	65.6	92.9	83.3	82.4	100.0	80.0
<b>食品小売</b>	80.0	...	200.0	43.2	80.7	320.0	119.2	111.3	67.7	78.3	35.9	111.7	38.8	172.2	89.1	169.7	470.0	72.1	83.9	78.0	85.2	80.7	65.4	103.2	68.2	89.1	75.0
一般食品	102.9	...	...	188.9	91.4	600.0	120.8	100.0	90.0	104.0	47.5	158.8	60.8	126.0	108.2	238.8	100.0	106.7	122.7	74.4	92.7	129.4	88.5	161.1	56.5	100.0	116.7
酒販店	65.7	...	0.0	54.2	70.7	100.0	100.0	126.7	58.3	55.1	100.0	100.0	120.8	85.7	47.0	110.0	...	...	66.7	75.0	71.4	57.9	62.5	57.1	58.3	100.0	80.0
健康・自然食品	72.4	...	...	14.5	77.5	200.0	100.0	200.0	55.6	72.0	29.4	101.3	34.6	273.6	146.9	0.0	102.5	...	60.2	66.9	81.4	88.0	73.0	58.2	87.9	71.8	86.1
<b>衣料・身用品</b>	99.3	0.0	91.2	89.5	104.3	150.0	200.0	119.0	54.5	100.1	100.0	44.3	83.5	96.2	80.1	122.1	39.3	96.9	106.9	108.5	95.8	89.3	91.5	110.7	107.3	84.3	95.3
紳士服専門店	125.8	...	166.7	100.8	148.0	500.0	...	...	200.0	125.5	0.0	...	0.0	...	0.0	129.8	...	134.6	141.5	156.7	130.6	67.6	128.0	106.7	210.0	108.7	133.3
時計・宝石	18.6	...	...	29.2	10.0	0.0	33.3	25.0	0.0	18.5	0.0	...	0.0	57.1	9.5	14.3	0.0	150.0	40.0	0.0	15.0	0.0	0.0	0.0	50.0	10.0	...
眼鏡・コンタクト	95.4	...	...	337.5	81.8	...	100.0	100.0	66.7	95.7	16.7	66.7	200.0	64.7	83.7	117.5	133.3	82.4	97.1	113.0	129.2	161.5	66.7	81.8	68.8	83.3	50.0
靴・履物	88.6	...	0.0	148.4	79.6	0.0	...	150.0	100.0	87.7	...	75.0	30.0	300.0	98.9	40.7	...	68.0	94.7	116.7	93.3	80.0	84.6	160.0	66.7	55.0	125.0
呉服	96.6	...	0.0	83.3	115.4	...	100.0	200.0	44.4	111.1	...	...	50.0	82.4	80.0	...	...	100.0	140.0	60.0	...	83.3	200.0	...	...	33.3	...
寝具	118.0	...	100.0	112.0	125.0	100.0	...	137.5	180.0	105.4	66.7	...	100.0	109.4	100.0	500.0	...	100.0	133.3	150.0	100.0	111.1	100.0	300.0	25.0	150.0	...
ベビー・子供・婦人服	86.8	0.0	57.1	26.1	102.0	120.0	650.0	57.1	25.9	98.0	200.0	40.0	118.8	88.5	50.0	87.5	14.3	113.3	62.9	100.0	94.7	85.7	94.7	81.0	82.8	87.0	125.0
カジュアル衣料	115.1	...	113.5	98.9	135.0	100.0	...	...	112.2	50.0	...	96.9	73.2	117.6	138.8	0.0	105.4	120.9	143.8	126.1	110.9	87.2	150.3	123.7	113.0	100.0	
その他衣料・身用品	84.0	...	63.6	58.7	103.4	83.3	200.0	115.0	42.9	82.7	166.7	27.4	66.7	136.4	92.3	126.5	62.5	77.8	101.5	97.1	53.2	66.7	78.3	105.6	166.7	50.0	50.0
<b>その他小売</b>	108.2	66.7	110.0	107.9	108.8	57.9	80.0	127.2	124.4	107.4	61.1	162.4	91.1	117.0	104.7	114.9	47.8	115.5	112.5	106.9	113.7	109.2	115.5	103.9	88.6	97.7	121.2
家電	118.7	100.0	119.0	104.6	193.0	...	...	300.0	115.9	3.7	...	10.0	300.0	135.7	126.2	350.0	105.5	103.6	121.5	139.4	111.0	105.7	123.1	155.6	133.3	152.4	
家具・インテリア	121.9	0.0	124.4	117.5	127.7	50.0	0.0	88.9	185.7	121.4	...	40.0	42.4	238.5	216.2	107.7	20.0	125.0	126.2	143.8	128.6	109.5	164.3	100.0	85.7	115.0	180.0
仏壇	109.7	...	...	100.0	117.9	...	0.0	100.0	...	110.0	...	33.3	75.0	62.5	44.4	316.7	200.0	100.0	240.0	20.0	200.0	0.0	350.0	42.9	100.0	50.0	100.0
ホームセンター・ディスカウントストア	89.7	66.7	101.5	82.2	89.0	...	0.0	150.0	37.5	90.7	300.0	108.7	77.4	105.3	71.4	103.6	40.0	87.3	86.3	80.4	89.9	97.6	90.9	90.0	93.9	92.2	112.5
自動車	93.2	...	96.2	99.6	86.7	...	150.0	100.0	100.0	93.2	...	...	23.1	200.0	61.5	111.9	62.5	87.5	95.9	106.6	117.8	80.9	91.4	63.1	86.4	105.9	
カー用品	96.0	...	0.0	108.5	87.5	0.0	100.0	172.7	33.3	92.4	0.0	...	...	21.7	129.5	106.7	100.0	125.0	114.3	260.0	71.4	66.7	150.0	70.6	53.8	109.1	100.0
スポーツ・レジャー用品	105.2	...	125.0	123.8	101.8	0.0	...	100.0	88.9	106.4	75.0	...	75.0	28.0	134.5	80.0	...	125.0	76.2	92.9	70.6	81.3	100.0	193.3	90.0	146.2	80.0
玩具・教材・趣味	78.1	...	0.0	95.3	75.1	66.7	33.3	266.7	142.9	64.5	200.0	414.3	72.8	80.0	85.7	100.0	0.0	100.0	105.9	57.4	95.5	57.7	81.3	63.6	58.3	88.2	100.0
ドラッグストア	100.3	...	23.3	128.7	92.4	...	100.0	63.6	100.0	101.1	78.9	157.6	92.6	37.0	37.0	300.0	158.8	106.5	90.2	155.0	109.7	103.8	103.3	63.3	63.0	81.4	64.7
薬品・化粧品・洗剤	175.3	...	...	215.4	166.8	...	0.0	...	...	175.3	69.1	240.5	165.2	324.5	257.1	...	7.7	220.6	167.8	165.1	166.7	190.2	243.5	213.3	135.7	123.3	166.7
その他小売	94.6	...	600.0	107.8	88.6	70.0	109.1	111.8	87.5	94.0	64.0	80.6	116.7	119.2	110.7	97.4	39.1	96.3	113.2	105.8	79.1	94.1	122.2	89.7	68.6	53.5	155.6
<b>各種サービス</b>	100.7	150.0	96.0	96.9	101.3	87.3	118.0	88.8	84.0	103.8	94.5	105.7	70.5	126.6	90.7	108.8	104.8	94.6	103.3	108.7	100.6	98.7	101.4	98.1	105.7	93.4	94.0
<b>サービス</b>	100.2	100.0	92.0	101.2	100.6	80.9	113.0	87.4	77.1	102.4	92.5	98.8	71.1	124.4	91.9	129.2	99.7	91.7	105.5	110.6	100.2	94.2	100.4	93.7	108.7	92.9	92.1
外食・テイクアウト	106.3	...	...	113.3	103.5	102.3	150.0	86.1	42.9	108.7	92.9	138.5	85.5	110.3	106.8	130.6	66.7	103.8	121.7	95.2	105.0	97.9	83.9	130.3	88.6	101.8	121.4
ケータリング	107.6	...	...	85.7	108.7	0.0	...	300.0	...	106.1	100.0	50.0	60.0	111.1	76.2	207.4	73.0	84.2	122.2	100.0	100.0	154.0	114.3	77.8	375.0	60.0	50.0
エステティック	87.1	...	...	135.7	86.9	60.0	73.7	38.9	0.0	91.7	76.0	86.8	41.8	107.4	69.1	880.0	123.1	92.3	68.3	171.4	85.0	123.1	58.3	100.0	125.0	57.7	150.0
引越しサービス	150.0	...	...	...	150.0	...	...	100.0	300.0	145.5	145.5	100.0	...	...	...	200.0	...	350.0	112.5	75.0	400.0	...	400.0	100.0	100.0	...	50.0
旅行	104.9	100.0	89.5	134.6	94.1	0.0	166.7	69.2	100.0	110.2	180.0	72.7	54.5	300.0	400.0	80.0	100.0	85.7	84.0	162.5	87.5	112.5	142.9	63.6	166.7		