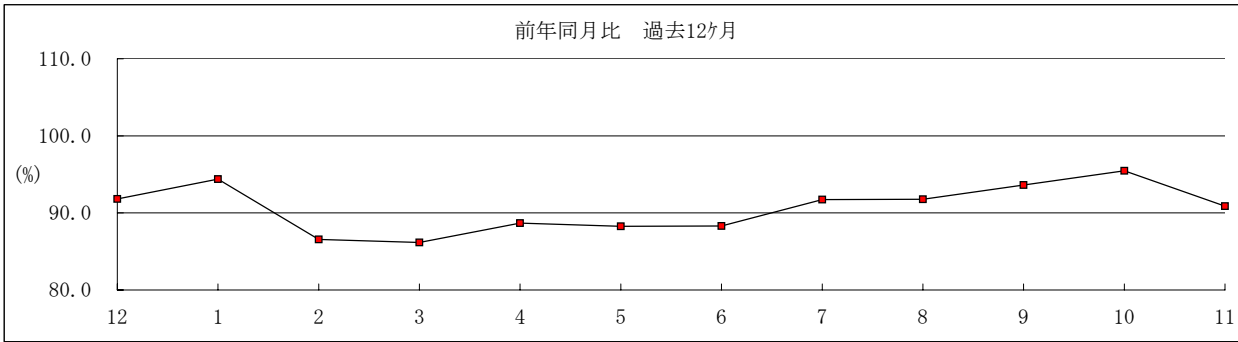


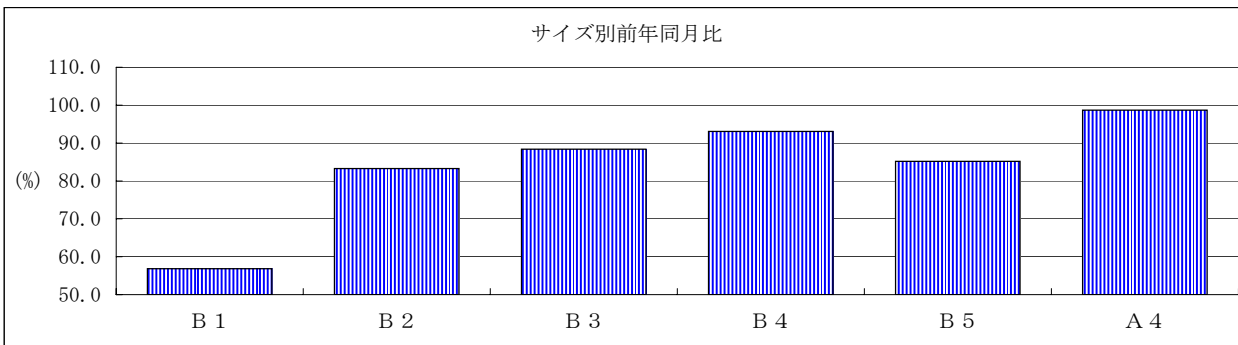
9年 11月度

< 月次分析表 1 >

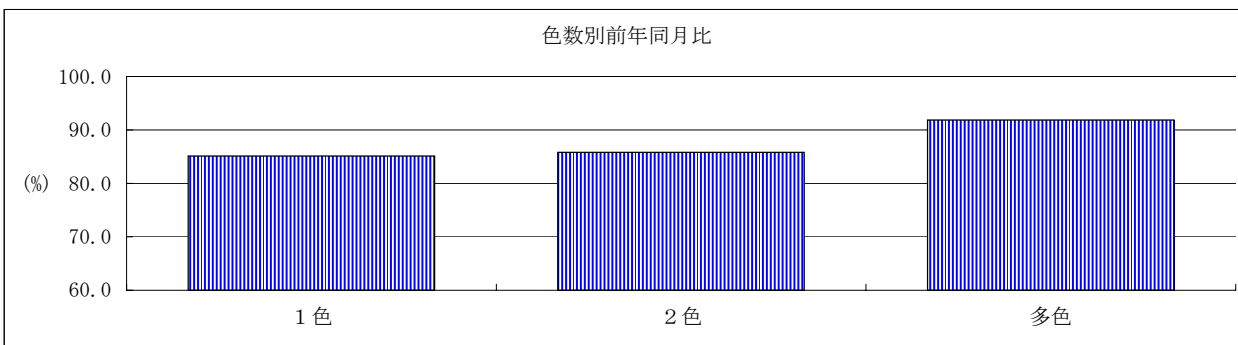
1世帯平均枚数	521.9枚
前年同月比	90.9%



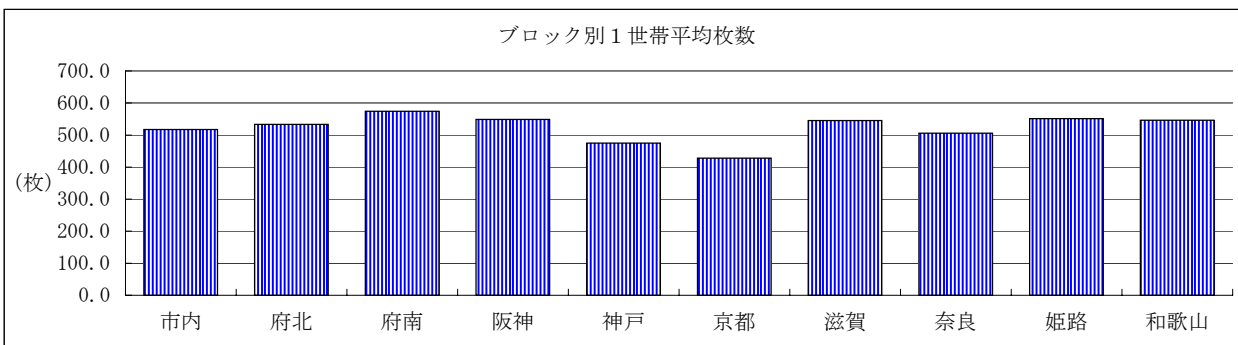
月	前年比
12	91.8
1	94.4
2	86.6
3	86.2
4	88.7
5	88.3
6	88.3
7	91.7
8	91.8
9	93.6
10	95.5
11	90.9



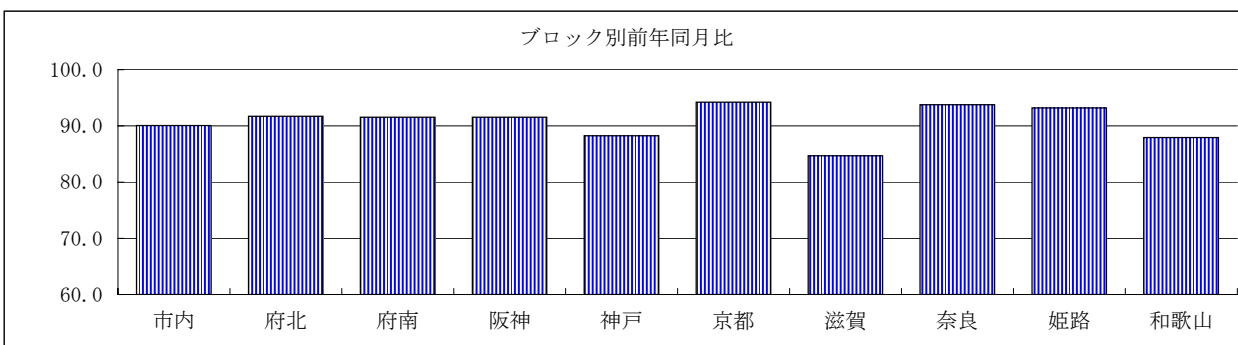
サイズ	前年比
B 1	56.8
B 2	83.3
B 3	88.4
B 4	93.0
B 5	85.2
A 4	98.7



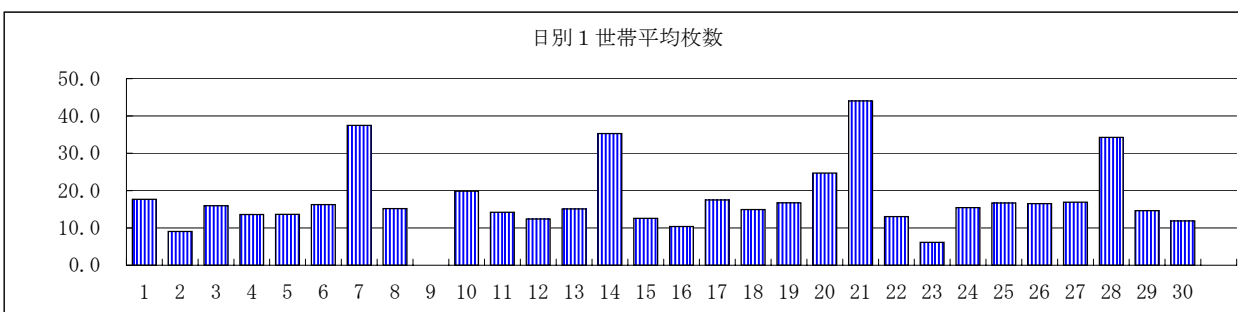
色数	前年比
1色	85.1
2色	85.8
多色	91.9



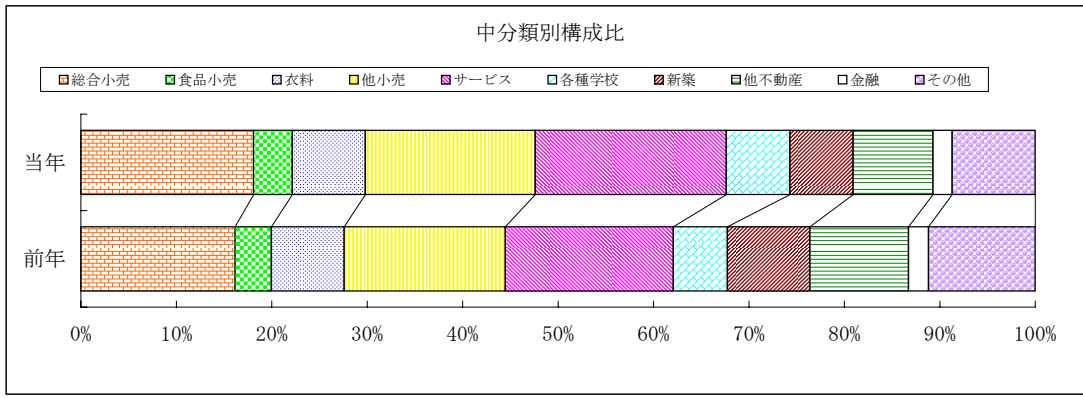
ブロック	枚数
市内	517.4
府北	533.3
府南	574.4
阪神	548.6
神戸	474.6
京都	427.8
滋賀	545.3
奈良	506.0
姫路	551.3
和歌山	546.0



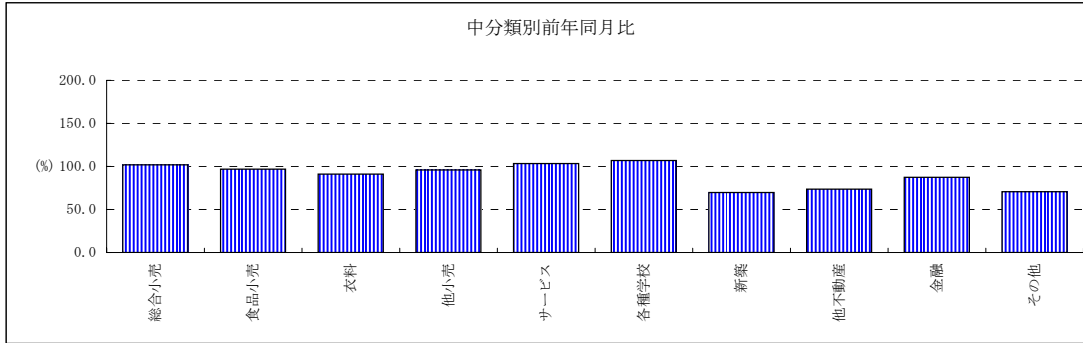
ブロック	前年比
市内	90.1
府北	91.7
府南	91.6
阪神	91.6
神戸	88.2
京都	94.2
滋賀	84.7
奈良	93.8
姫路	93.2
和歌山	87.9



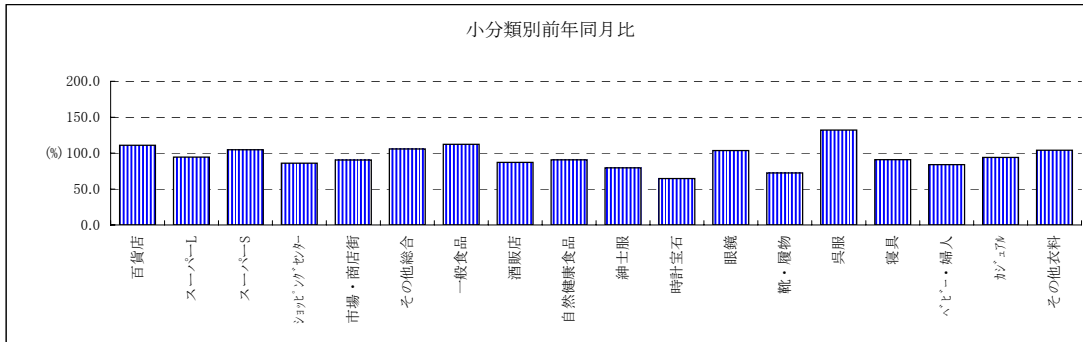
＜ 月次分析表 2 ＞



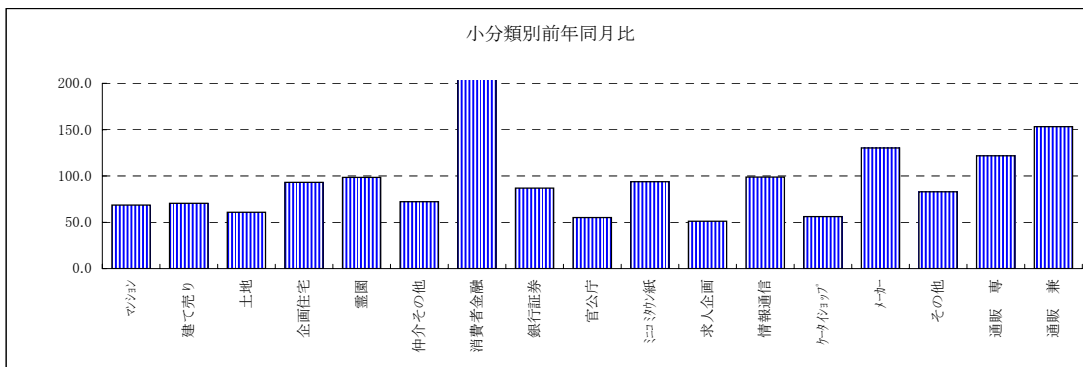
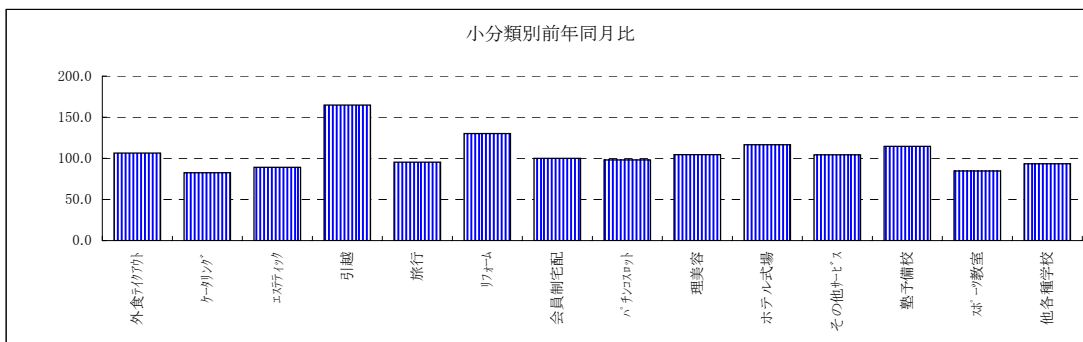
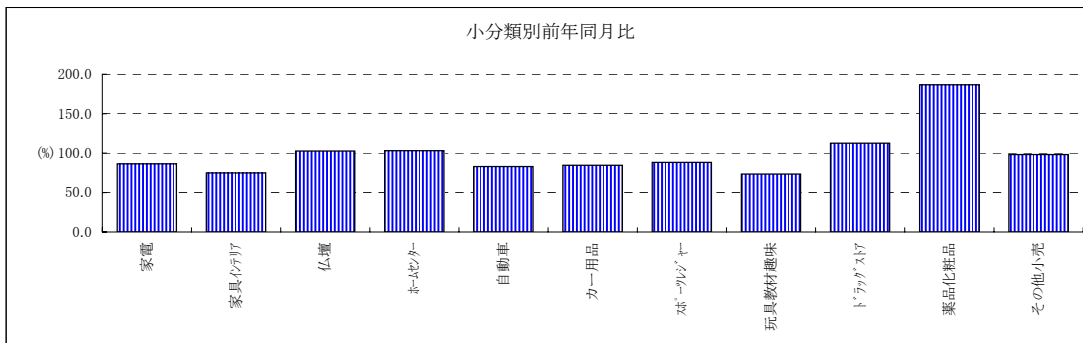
分類名	前年	当年	枚数
総合小売	16.2	18.1	94.4
食品小売	3.8	4.1	21.2
衣料	7.6	7.6	39.9
他小売	16.9	17.8	92.9
サービス	17.6	20.0	104.5
各種学校	5.7	6.7	34.8
新築	8.6	6.6	34.6
他不動産	10.3	8.4	43.6
金融	2.1	2.0	10.5
その他	11.2	8.7	45.4



分類名	前年比	枚数
総合小売	101.8	94.4
食品小売	96.8	21.2
衣料	91.0	39.9
他小売	95.9	92.9
サービス	103.3	104.5
各種学校	106.9	34.8
新築	69.7	34.6
他不動産	73.6	43.6
金融	87.5	10.5
その他	70.7	45.4



分類名	前年比	枚数
百貨店	110.8	9.0
スーパーL	94.4	19.9
スーパーS	104.8	56.7
ショッピングセンター	85.9	3.8
市場・商店街	90.4	1.5
その他総合	105.8	3.4
一般食品	112.2	7.7
酒販店	87.1	2.8
自然健康食品	90.6	10.7
紳士服	79.5	6.4
時計宝石	64.6	0.7
眼鏡	103.6	6.0
靴・履物	72.3	2.8
呉服	132.1	0.9
寝具	90.9	0.9
ベビー・婦人	84.0	4.3
カジュアル	94.1	9.9
その他衣料	103.9	8.0
家電	86.3	19.2
家具インテリア	74.8	8.1
仏壇	102.7	0.9
ホームセンター	103.1	12.3
自動車	82.9	12.5
カー用品	84.7	2.4
スポーツジャー	88.3	3.0
玩具教材趣味	73.4	5.1
ドラッグストア	112.6	7.5
薬品化粧品	186.6	12.9
その他小売	98.2	9.0
外食テイクアウト	106.4	13.9
ケータリング	82.6	3.9
エステティック	89.1	4.0
引越	164.7	2.0
旅行	95.4	2.4
リフォーム	130.1	10.1
会員制宅配	100.0	1.5
パチンコスロット	98.1	41.0
理美容	104.5	2.1
ホテル式場	116.5	5.7
その他サービス	104.2	17.9
塾予備校	114.6	25.7
スポーツ教室	84.6	3.6
他各種学校	93.3	5.5
マンション	68.5	14.2
建て売り	70.5	20.4
他土地	60.8	6.2
企画住宅	93.0	5.6
霊園	98.4	2.9
仲介その他	72.1	29.0
消費者金融	250.0	0.1
銀行証券	86.8	10.4
官公庁	55.1	1.3
ミニコミン紙	93.8	4.5
求人企画	51.0	14.3
情報通信	98.7	7.2
ケータリング	56.1	3.1
メーカー	130.2	4.2
その他	82.9	10.8
通販 専	121.7	34.5
通販 兼	153.3	3.3



2009年11月 オリコミ広告出稿統計

DATA REPORT

(1) 一世帯1カ月 平均配布枚数 (単位: 枚)

	合計	B1	B2	B3	B4	B5	A4	1色	2色	多色	月曜日	火曜日	水曜日	木曜日	金曜日	土曜日	日曜日	市内	府北	府南	阪神	神戸	京都	滋賀	奈良	姫路	和歌山
総合計	521.9	1.9	27.9	145.0	324.1	10.6	12.3	48.0	26.0	447.8	37.4	68.7	59.4	59.3	72.9	151.0	73.1	517.4	533.3	574.4	548.6	474.6	427.8	545.3	506.0	551.3	546.0
流通	248.4	0.6	23.2	91.7	129.0	2.0	1.9	23.6	11.6	213.2	13.4	37.3	32.4	35.9	40.8	69.0	19.5	227.2	234.4	259.6	251.8	239.2	230.5	291.7	230.0	298.7	301.0
総合小売	94.4	0.3	6.9	40.6	45.6	0.9	0.2	19.3	8.9	66.2	7.3	21.2	10.0	14.8	13.4	15.7	11.9	100.0	93.7	98.2	88.8	99.8	92.8	84.3	84.7	93.0	126.0
百貨店	9.0	0.0	1.2	3.5	4.2	0.0	0.0	0.0	0.1	8.9	1.9	3.7	2.3	0.7	0.5	0.0	0.0	12.0	9.9	5.6	12.6	9.6	8.3	7.3	8.0	5.0	7.0
スーパー(L)	19.9	0.1	2.4	7.1	10.2	0.0	0.0	1.4	3.1	15.4	1.0	3.1	1.6	4.6	1.9	4.1	3.6	9.6	21.4	20.4	18.6	11.2	27.0	34.0	19.7	23.3	25.0
スーパー(S)	56.7	0.0	2.5	25.2	28.1	0.8	0.1	16.8	5.5	34.4	3.1	12.6	5.6	8.7	8.4	10.1	8.0	72.8	54.4	62.8	48.0	69.6	47.0	34.7	50.7	50.7	86.0
ショッピングセンター	3.8	0.1	0.3	1.5	1.9	0.0	0.0	0.2	0.1	3.5	0.0	0.1	0.2	0.6	1.9	0.8	0.3	3.2	3.7	3.6	4.8	4.2	2.0	4.7	2.7	6.3	3.0
市場・商店街	1.5	0.0	0.0	0.5	1.0	0.0	0.0	0.8	0.2	0.6	0.2	0.1	0.1	0.1	0.6	0.4	0.0	0.8	1.3	2.6	0.8	2.0	4.5	1.0	0.0	0.7	0.0
その他総合小売	3.4	0.0	0.5	2.7	0.2	0.0	0.0	0.0	0.0	3.4	1.1	1.5	0.2	0.1	0.2	0.3	0.0	1.6	2.9	3.2	4.0	3.2	4.0	2.7	3.7	7.0	5.0
食品小売	21.2	0.0	0.0	3.4	16.7	0.3	0.8	1.3	0.6	19.2	1.2	2.0	6.7	4.6	2.4	1.5	2.8	20.6	21.6	20.8	24.2	19.0	21.8	23.3	18.3	21.7	18.0
一般食品	7.7	0.0	0.0	0.7	6.0	0.2	0.8	0.9	0.3	6.5	0.4	0.4	2.3	1.3	1.4	1.2	0.7	6.8	7.6	7.6	9.0	7.2	6.5	11.3	6.3	7.7	7.0
酒販店	2.8	0.0	0.0	0.7	2.0	0.0	0.0	0.4	0.2	2.3	0.0	0.1	0.6	1.3	0.4	0.3	0.1	2.6	3.0	3.2	4.0	1.8	3.5	1.7	3.7	1.7	2.0
健康・自然食品	10.7	0.0	0.0	2.0	8.7	0.0	0.0	0.0	0.2	10.5	0.8	1.5	3.7	2.0	0.6	0.0	2.0	11.2	11.0	10.0	11.2	10.0	11.8	10.3	8.3	12.3	9.0
衣料・身回品	39.9	0.0	2.0	14.3	22.7	0.5	0.3	1.3	0.6	37.9	0.5	3.7	3.0	5.8	9.0	16.9	1.2	31.2	39.0	40.0	43.0	33.8	34.3	53.0	38.0	57.0	44.0
紳士服専門店	6.4	0.0	0.0	4.2	2.1	0.1	0.0	0.0	0.0	6.4	0.0	0.0	0.0	0.0	0.0	0.0	0.0	6.0	5.8	7.4	7.0	4.6	5.8	8.7	6.0	6.7	12.0
時計・宝石	0.7	0.0	0.0	0.3	0.4	0.0	0.0	0.1	0.0	0.6	0.0	0.0	0.1	0.0	0.3	0.2	0.0	0.8	0.7	0.0	1.0	0.2	0.5	1.0	1.0	1.3	3.0
眼鏡・コンタクト	6.0	0.0	0.0	0.2	5.7	0.0	0.0	0.1	0.0	5.9	0.0	0.0	0.1	0.2	3.1	2.4	0.2	5.4	6.2	6.8	7.6	5.6	2.5	8.3	5.0	6.3	6.0
靴・履物	2.8	0.0	0.0	0.7	2.0	0.0	0.0	0.1	0.2	2.5	0.0	0.0	0.3	0.2	2.0	0.3	0.0	0.8	2.4	2.8	3.4	3.0	4.3	2.0	4.7	6.0	
呉服	0.9	0.0	0.0	0.3	0.4	0.0	0.0	0.1	0.0	0.7	0.0	0.0	0.1	0.3	0.4	0.1	0.0	0.2	0.3	1.6	0.6	0.6	1.0	1.0	1.3	2.7	0.0
寝具	0.9	0.0	0.0	0.4	0.4	0.1	0.0	0.2	0.1	0.7	0.1	0.1	0.1	0.5	0.1	0.0	0.0	0.4	0.7	0.4	0.8	1.6	1.0	0.7	1.3	2.7	0.0
ベビー・子供・婦人服	4.3	0.0	0.0	0.6	3.6	0.0	0.0	0.2	0.1	3.9	0.1	0.2	0.8	2.6	0.2	0.3	0.0	3.0	3.0	4.6	3.0	3.2	4.5	8.0	6.3	7.3	5.0
カジュアル衣料	9.9	0.0	1.1	5.0	3.8	0.0	0.0	0.2	0.0	9.7	0.0	1.5	0.4	0.8	1.2	6.0	0.0	7.2	10.3	9.4	10.4	8.8	8.0	14.3	9.0	15.3	7.0
その他衣料・身回品	8.0	0.0	0.9	2.4	4.3	0.2	0.1	0.4	0.1	7.5	0.3	1.8	1.1	1.3	1.7	1.1	0.8	7.4	9.6	7.4	9.8	5.8	8.0	6.7	6.0	10.0	5.0
その他小売	92.9	0.3	14.2	33.4	43.9	0.4	0.7	1.7	1.4	89.8	4.4	10.4	12.9	10.7	16.0	34.9	3.6	75.4	80.2	100.6	95.8	86.6	81.8	131.0	89.0	127.0	113.0
家電	19.2	0.1	9.6	4.7	4.8	0.0	0.0	0.1	0.3	18.8	0.7	0.6	0.1	0.2	1.8	14.7	1.2	15.4	19.2	21.2	19.2	18.4	17.0	21.7	20.0	22.0	24.0
家具・インテリア	8.1	0.0	0.1	3.5	4.5	0.0	0.0	0.2	0.1	7.8	0.0	0.1	0.3	1.2	1.7	4.6	0.2	5.2	7.3	11.0	8.2	8.6	4.3	13.7	9.7	7.7	7.0
仏壇	0.9	0.0	0.0	0.2	0.7	0.0	0.0	0.0	0.0	0.9	0.0	0.0	0.1	0.1	0.5	0.1	0.0	0.2	0.4	0.4	1.2	1.2	1.5	0.7	0.7	2.7	1.0
ホームセンター・ディスカウントストア	12.3	0.1	4.0	5.6	2.6	0.0	0.0	0.1	0.1	12.0	0.0	1.7	4.1	4.2	1.3	1.0	0.0	13.0	7.7	13.4	11.8	14.0	12.8	13.7	9.7	22.3	10.0
自動車	12.5	0.0	0.1	6.1	6.1	0.0	0.1	0.1	0.0	12.3	0.0	0.1	0.0	0.2	3.2	8.8	0.1	8.6	10.9	12.2	12.6	8.8	12.0	22.7	12.7	19.3	16.0
カー用品	2.4	0.0	0.0	1.5	0.9	0.0	0.0	0.2	0.2	2.1	0.0	0.0	0.0	0.1	1.4	0.9	0.1	1.6	1.2	2.6	2.0	1.8	2.3	5.3	3.3	5.3	3.0
スポーツ・レジャー用品	3.0	0.0	0.2	1.0	1.7	0.0	0.0	0.0	0.1	2.9	0.1	0.0	0.0	0.4	1.5	1.0	0.0	2.4	2.7	2.0	3.4	2.6	2.0	5.7	3.7	4.0	4.0
玩具・教材・趣味	5.1	0.1	0.0	1.8	2.9	0.1	0.1	0.1	0.1	4.9	0.1	0.7	0.2	0.6	2.0	1.3	0.1	4.4	4.6	6.8	4.0	4.4	2.8	6.7	5.0	9.0	6.0
ドラッグストア	7.5	0.0	0.1	4.5	2.8	0.0	0.0	0.3	0.4	6.8	0.1	2.6	3.3	0.5	0.6	0.3	0.2	4.8	4.8	8.2	6.2	7.8	8.0	11.7	7.3	14.3	12.0
薬品・化粧品・洗剤	12.9	0.0	0.0	2.1	10.8	0.0	0.0	0.0	0.0	12.9	2.7	3.3	4.0	2.1	0.1	0.1	0.7	11.4	12.6	12.4	15.4	13.0	11.5	15.3	12.0	12.3	17.0
その他小売	9.0	0.0	0.1	2.4	6.0	0.1	0.3	0.5	0.0	8.5	0.6	1.3	0.9	1.1	2.4	1.9	0.9	8.4	8.9	10.4	11.8	6.0	7.8	14.0	5.0	8.0	13.0
各種サービス	139.3	0.2	0.1	18.5	112.2	3.6	4.7	9.9	3.9	125.6	18.6	25.7	20.5	17.4	19.6	18.7	18.9	146.2	154.6	162.2	143.2	117.4	91.8	125.3	138.7	153.7	133.0
サービス	104.5	0.2	0.1	14.6	82.7	3.1	3.8	6.6	3.2	94.6	9.1	15.3	15.0	14.7	17.8	16.9	15.6	108.8	113.4	130.6	102.6	86.6	64.8	93.0	99.7	124.7	117.0
外食・テイクアウト	13.9	0.0	0.0	1.9	10.3	0.5	1.2	0.8	0.2	12.9	0.3	1.6	1.3	2.8	4.4	2.0	1.4	12.0	17.4	14.2	12.4	11.8	11.5	11.7	10.3	17.7	22.0
ケータリング	3.9	0.0	0.1	0.5	3.2	0.0	0.0	0.0	0.0	3.8	0.5	0.3	0.2	0.6	0.9	1.1	0.0	5.8	4.3	4.4	4.2	2.2	1.3	2.7	4.7	5.0	2.0
エステティック	4.0	0.0	0.0	0.3	3.5	0.1	0.1	0.0	0.0	3.8	0.2	0.9	0.9	0.7	0.7	0.6	0.1	5.8	4.7	3.2	5.0	3.4	2.5	2.0	2.3	6.0	1.0
引越しサービス	2.0	0.0	0.0	0.0	1.9	0.0	0.0	0.0	0.0	1.9	1.8	0.1	0.0	0.0	0.0	0.0	0.1	2.4	2.0	2.0	2.4	0.8	2.0	2.7	2.3	0.7	3.0
旅行	2.4	0.0	0.0	0.9	1.4	0.0	0.1	0.1	0.0	2.3	0.5	0.2	0.3	0.0	0.2	1.2	0.6	1.9	2.0	3.0	4.4	1.8	2.0	2.3	5.0	2.0	
リフォーム	10.1	0.0	0.0	1.3	8.1	0.4	0.3	1.2	0.4	8.5	0.4	1.0	1.2	2.1	1.9	2.2	1.3	9.0	11.0	11.4	11.0	9.2	9.0	7.7	16.7	5.0	10.0
会員制個別宅配	1.5	0.0	0.0	0.0	1.3	0.1	0.0	0.0	0.0	1.4	0.6	0.4	0.1	0.1	0.1	0.1	0.1	0.4	2.1	1.0	2.4	1.2	1.0	1.3	2.3	1.0	2.0
パチンコホール	41.0	0.0	0.0	8.1	32.8	0.0	0.0	0.0	0.0	41.0	3.1	8.0	7.9	6.													

2009年11月 オリコミ広告出稿統計

DATA REPORT

—世帯1カ月 平均配布枚数前年比 (単位: %)

	合	B	B	B	B	B	A	1	2	多	月	火	水	木	金	土	日	市	府	府	阪	神	京	滋	奈	姫	和	
	計	1	2	3	4	5	4	色	色	色	曜日	曜日	曜日	曜日	曜日	曜日	曜日	内	北	南	神	都	賀	良	路	歌		
総合計	90.9	56.8	83.3	88.4	93.0	85.2	98.7	85.1	85.8	91.9	147.3	95.4	98.7	92.2	107.3	73.2	93.8	90.1	91.7	91.6	91.6	88.2	94.2	84.7	93.8	93.2	87.9	
流通	97.3	35.5	83.4	98.0	100.8	102.4	84.5	96.6	94.7	97.5	147.7	108.7	97.9	90.8	112.8	78.0	133.9	95.4	96.9	94.2	102.0	96.2	102.8	91.8	94.9	103.8	95.0	
総合小売	101.8	32.4	86.4	99.4	109.8	108.4	32.0	99.5	123.9	100.1	160.7	105.3	104.9	95.1	119.5	71.3	123.6	97.3	97.6	100.6	108.8	105.7	114.9	87.2	104.1	113.0	91.3	
百貨店	110.8	0.0	123.3	149.0	91.0	...	33.3	200.0	166.7	110.1	311.5	101.9	88.8	88.2	105.0	0.0	109.1	104.7	121.7	114.5	96.0	183.3	91.7	133.3	78.9	175.0		
スーパー(L)	94.4	30.0	69.3	80.9	123.3	200.0	25.0	64.8	152.3	91.1	102.5	150.0	97.2	86.5	89.0	65.4	135.4	126.3	79.1	99.0	113.4	96.6	109.1	75.6	92.2	116.7	104.2	
スーパー(S)	104.8	...	113.8	99.6	110.8	89.5	25.0	106.2	114.1	102.8	108.9	112.7	119.4	102.7	123.1	75.8	121.4	92.6	107.7	102.6	111.6	109.1	114.6	103.0	107.8	116.9	83.5	
ショッピングセンター	85.9	40.0	60.9	90.3	97.6	25.0	...	52.6	50.0	91.0	0.0	45.5	76.9	72.7	160.0	47.8	100.0	100.0	97.1	66.7	70.6	116.7	72.7	87.5	80.0	86.4	100.0	
市場・商店街	90.4	...	115.0	80.4	100.0	85.0	100.0	96.2	250.0	66.7	60.0	83.3	120.0	59.3	100.0	80.0	70.6	108.3	57.1	90.9	112.5	...	100.0	...	100.0	
その他総合小売	105.8	100.0	57.1	119.6	166.7	100.0	...	105.8	...	55.0	116.7	200.0	116.7	466.7	0.0	114.3	89.7	94.1	133.3	100.0	106.7	72.7	100.0	150.0	125.0	
食品小売	96.8	...	100.0	74.2	100.1	366.7	157.1	105.5	96.4	96.3	98.1	44.6	96.0	110.0	102.9	88.0	285.7	85.8	97.0	87.4	106.1	93.1	95.6	102.9	125.0	104.8	81.8	
一般食品	112.2	81.6	109.9	333.3	165.0	114.3	171.4	110.3	133.3	86.4	95.1	180.0	110.7	89.8	233.3	106.3	106.3	86.4	150.0	116.1	104.0	121.4	172.7	121.1	70.0	
酒販店	87.1	...	100.0	69.6	95.7	...	0.0	128.6	70.0	83.6	...	27.3	207.7	79.2	85.7	86.7	50.0	81.3	100.0	94.1	81.8	70.0	45.5	137.5	125.0	66.7		
健康・自然食品	90.6	73.7	95.4	0.0	72.7	92.1	87.5	40.0	88.5	111.5	100.0	0.0	400.0	77.8	90.8	86.2	91.8	83.3	102.2	106.9	100.0	94.9	100.0	
衣料・身用品	91.0	...	107.3	107.7	81.9	95.2	72.2	75.3	64.3	92.4	80.8	146.3	83.0	72.0	127.8	79.0	156.3	80.0	98.6	86.2	92.7	84.1	90.1	86.4	95.0	101.2	100.0	
紳士服専門店	79.5	...	0.0	98.4	58.3	79.5	0.0	25.0	0.0	82.1	0.0	81.1	102.0	78.7	79.5	50.0	85.2	66.7	128.6	74.1	80.0
時計・宝石	64.6	63.6	69.6	0.0	100.0	80.0	33.3	65.0	...	0.0	200.0	14.3	53.6	112.5	100.0	44.4	75.0	0.0	166.7	20.0	100.0	75.0	60.0	80.0	300.0	
眼鏡・コンタクト	103.6	200.0	102.1	66.7	100.0	60.0	20.0	106.3	...	50.0	42.9	41.2	137.5	93.7	64.3	142.1	133.3	103.0	100.0	164.7	66.7	86.2	71.4	65.5	100.0	
靴・履物	72.3	88.9	67.4	100.0	...	150.0	112.5	69.2	...	20.0	110.0	114.3	117.8	19.7	...	20.0	55.0	50.0	107.7	85.0	80.0	86.7	120.0	140.0	150.0	
呉服	132.1	...	0.0	300.0	95.0	...	100.0	166.7	16.7	163.2	...	50.0	166.7	110.0	177.8	75.0	60.0	400.0	300.0	60.0	100.0	60.0	400.0	160.0	...	
寝具	90.9	...	0.0	78.3	105.9	300.0	100.0	90.0	150.0	87.5	300.0	100.0	120.0	100.0	75.0	0.0	33.3	66.7	75.0	100.0	66.7	72.7	100.0	...	133.3	114.3	...	
ベビー・子供・婦人服	84.0	77.1	87.4	16.7	66.7	55.6	62.5	87.6	250.0	125.0	62.3	98.3	72.7	53.6	0.0	93.8	103.8	95.8	83.3	66.7	90.0	70.6	63.3	104.8	83.3	
カジュアル衣料	94.1	...	92.3	110.8	79.1	0.0	...	88.9	...	93.9	10.0	3250.0	150.0	29.7	238.1	87.5	50.0	94.7	93.0	85.5	86.7	91.7	78.0	119.4	108.0	104.5	100.0	
その他衣料・身用品	103.9	...	205.3	152.9	81.9	100.0	60.0	64.0	60.0	108.8	100.0	91.6	77.0	100.0	135.2	74.2	720.0	69.8	113.2	94.9	100.0	116.0	133.3	90.9	112.5	142.9	100.0	
その他小売	95.9	33.3	79.5	95.7	104.7	100.0	84.8	81.8	41.1	98.3	162.9	145.5	97.9	91.3	102.7	80.5	113.1	104.1	95.4	93.3	99.8	92.5	98.8	95.6	83.7	99.0	100.0	
家電	86.3	21.7	80.7	83.1	116.3	...	20.0	400.0	26.8	89.7	55.8	900.0	11.4	100.0	101.3	86.7	91.2	82.8	80.8	91.4	90.6	81.4	94.4	77.4	115.4	81.5	88.9	
家具・インテリア	74.8	0.0	23.1	78.4	76.3	66.7	25.0	64.3	23.8	77.7	...	600.0	68.8	98.1	130.9	59.1	140.0	50.0	71.0	74.1	74.5	84.3	56.7	110.8	82.9	82.1	100.0	
仏壇	102.7	233.3	93.9	0.0	...	0.0	...	105.6	200.0	0.0	75.0	35.7	57.1	285.7	133.3	100.0	80.0	100.0	200.0	150.0	200.0	20.0	33.3	400.0	100.0	
ホームセンター・ディスカウントストア	103.1	150.0	89.7	118.8	98.2	0.0	100.0	50.0	46.2	105.5	50.0	321.7	74.6	109.1	148.6	87.2	66.7	120.4	109.5	82.7	101.7	97.2	115.9	102.5	82.9	117.5	125.0	
自動車	82.9	...	9.1	83.5	89.2	...	166.7	200.0	100.0	82.3	...	400.0	0.0	75.0	88.4	81.0	50.0	76.8	96.1	88.4	72.4	80.0	98.0	93.2	57.6	80.6	84.2	
カー用品	84.7	...	100.0	104.9	65.6	...	0.0	57.1	38.9	97.8	0.0	0.0	...	31.3	105.3	77.1	...	266.7	61.1	118.2	58.8	64.3	100.0	94.1	76.9	94.1	60.0	
スポーツ・レジャー用品	88.3	...	76.9	83.0	98.7	0.0	...	80.0	87.9	133.3	...	0.0	105.6	97.0	83.7	...	109.1	92.3	100.0	130.8	81.3	88.9	56.7	78.6	100.0	100.0		
玩具・教材・趣味	73.4	40.0	...	76.5	70.9	300.0	133.3	50.0	57.1	74.6	...	66.7	45.5	32.1	154.4	70.9	23.1	75.9	87.2	75.6	64.5	68.8	55.0	60.6	60.0	96.4	85.7	
ドラッグストア	112.6	...	83.3	113.6	110.9	200.0	...	60.9	114.3	117.3	37.5	152.7	111.1	60.6	113.6	57.9	250.0	133.3	100.0	113.9	139.8	111.4	128.0	102.9	88.0	119.4	66.7	
薬品・化粧品・洗剤	186.6	180.4	188.6	0.0	...	0.0	...	187.2	362.5	130.8	201.2	204.4	14.3	...	375.0	300.0	185.2	248.0	163.8	135.4	176.9	170.4	163.6	231.3	242.9	
その他小売	98.2	...	500.0	94.5	98.1	125.0	93.8	161.5	18.2	94.8	147.1	105.9	121.9	75.4	88.0	98.8	114.7	161.5	94.1	77.6	125.5	107.1	70.5	161.5	57.7	66.7	130.0	
各種サービス	104.2	100.0	41.7	116.9	101.7	104.7	129.5	100.7	83.0	105.3	186.7	81.6	118.0	102.6	101.2	76.2	145.6	103.5	109.1	110.7	102.1	119.5	84.5	54.5	105.1	101.5	88.1	
サービス	103.3	100.0	41.7	111.5	100.9	109.1	135.0	100.4	93.3	103.9	155.8	91.6	101.3	108.0	100.5	77.2	148.8	98.2	106.2	111.6	103.2	105.1	122.7	83.5	108.7	97.4	86.7	
外食・テイクアウト	106.4	133.3	89.7	63.6	196.2	62.3	100.0	111.2	100.0	291.7	74.7	114.2	126.7	61.0	117.6	107.1	119.8	104.4	98.4	143.9	121.1	76.1	91.2	88.3	95.7	
ケータリング	82.6	140.0	76.4	100.0	66.7	33.3	...	83.3	92.0	100.0	77.8	58.8	126.3	72.7	77.0	161.1	84.8	88.0	61.8	68.8	45.5	38.1	100.0	125.0	50.0	
エステティック	89.1	100.0	88.4	100.0	80.0	60.0	...	90.7	36.8	76.5	102.8	77.8	71.8	433.3	120.0	93.5	84.0	123.1	75.8	121.4	100.0	150.0	100.0	66.7	33.3	
引越しサービス	164.7	166.0	...	0.0	...	0.0	166.0	1266.7	8.3	22.2	...	200.0	163.6	125.0	133.3	80.0	400.0	266.7	233.3	100.0	
旅行	95.4	66.7	0.0	92.7	96.7																							