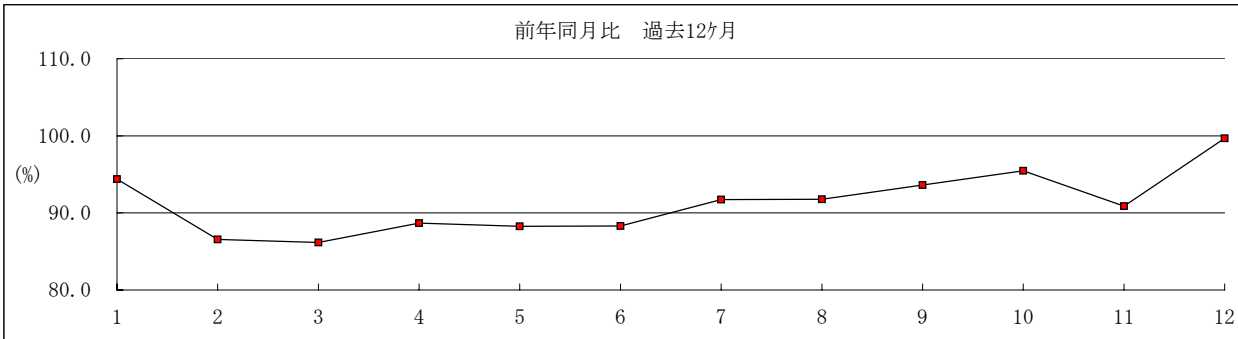


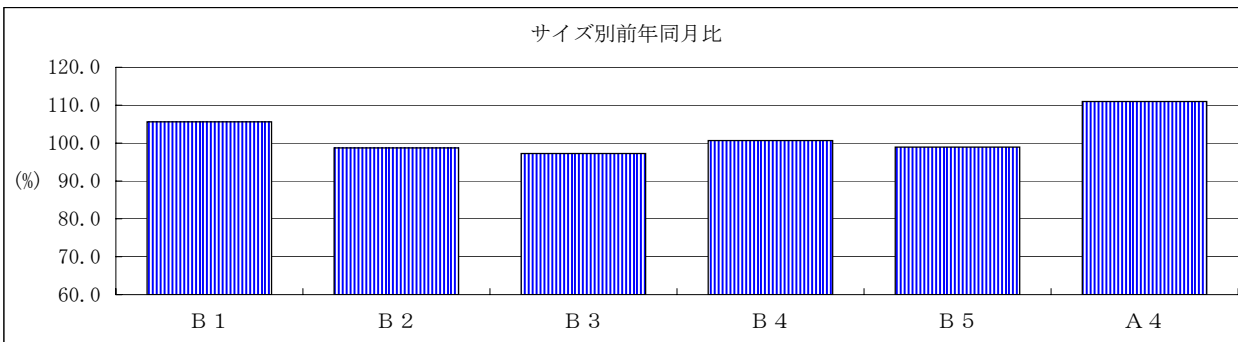
9年 12月度

< 月次分析表 1 >

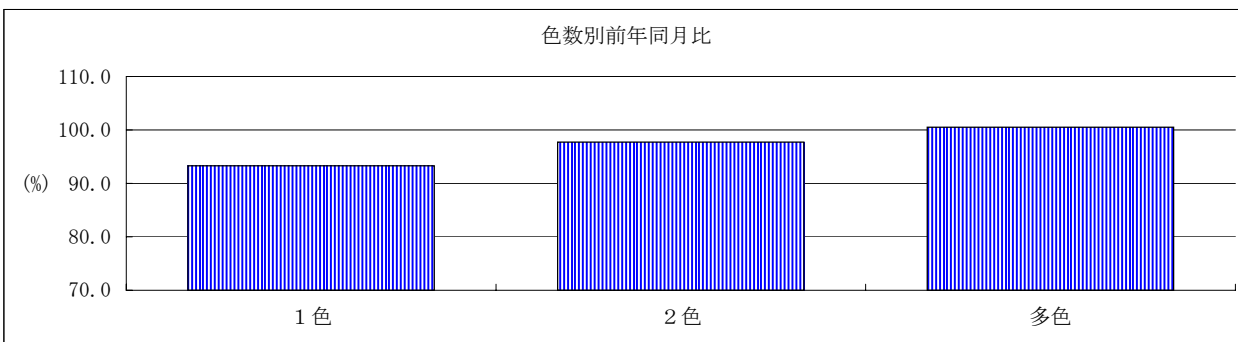
1世帯平均枚数 500.7枚
前年同月比 99.7%



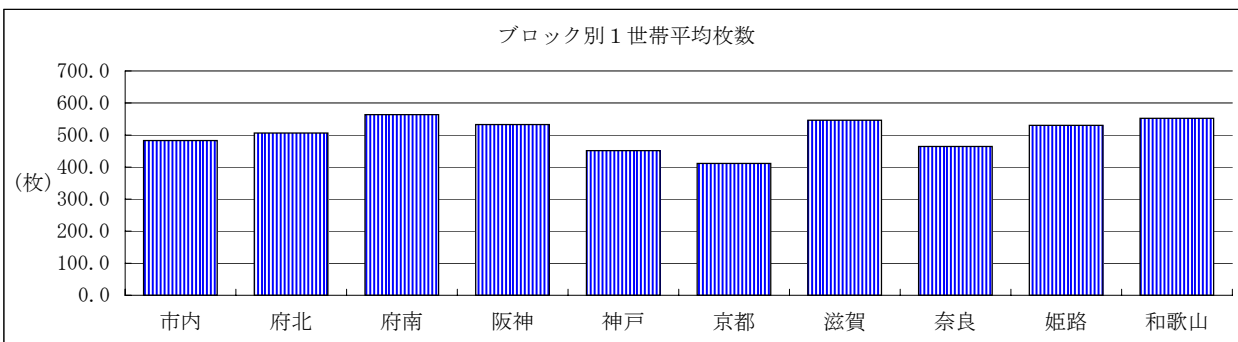
月	前年比
1	94.4
2	86.6
3	86.2
4	88.7
5	88.3
6	88.3
7	91.7
8	91.8
9	93.6
10	95.5
11	90.9
12	99.7



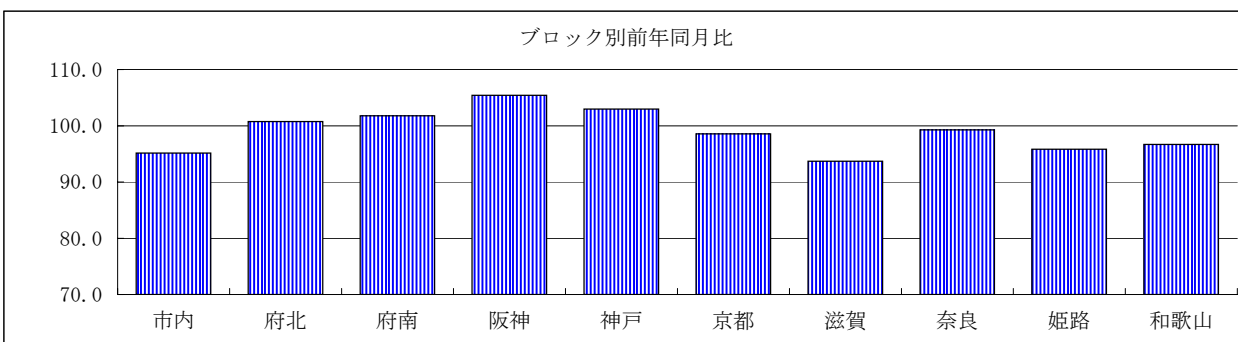
サイズ	前年比
B 1	105.6
B 2	98.7
B 3	97.3
B 4	100.7
B 5	98.9
A 4	111.0



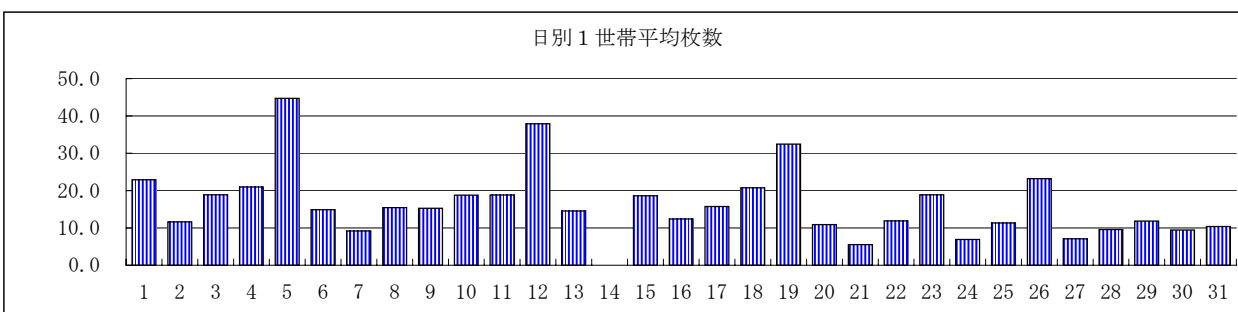
色数	前年比
1色	93.3
2色	97.7
多色	100.5



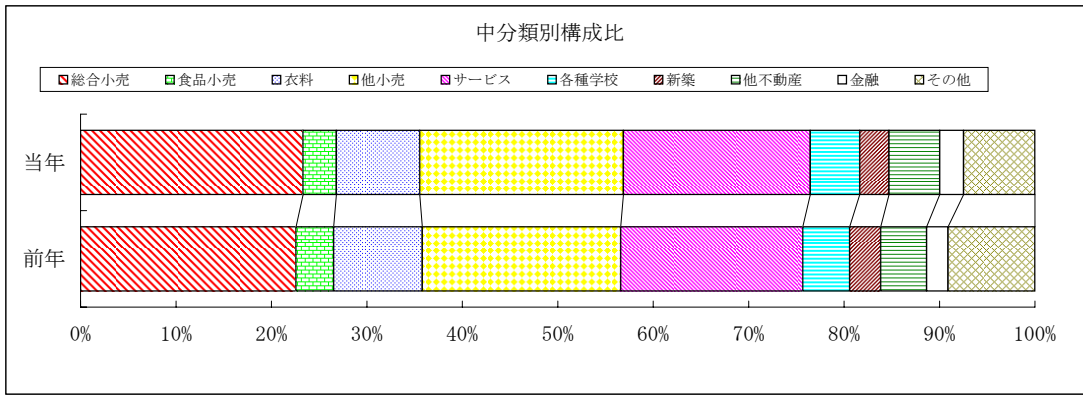
ブロック	枚数
市内	483.0
府北	506.2
府南	563.6
阪神	532.6
神戸	451.6
京都	411.5
滋賀	546.0
奈良	464.3
姫路	530.3
和歌山	552.0



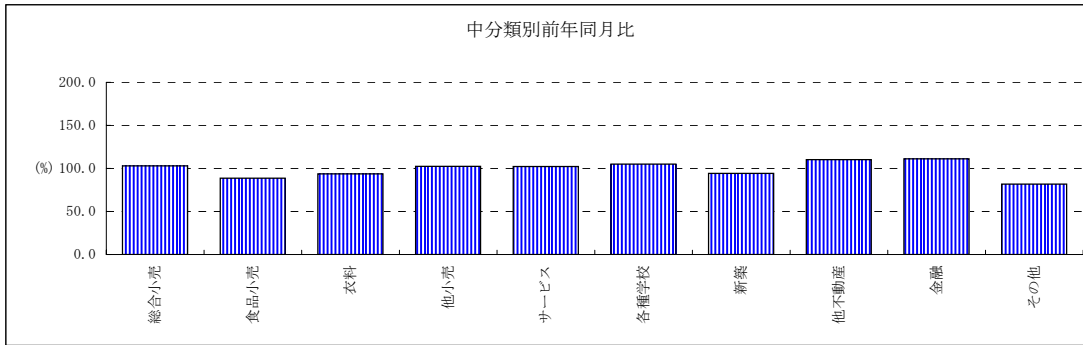
ブロック	前年比
市内	95.2
府北	100.8
府南	101.8
阪神	105.4
神戸	103.0
京都	98.6
滋賀	93.7
奈良	99.3
姫路	95.8
和歌山	96.7



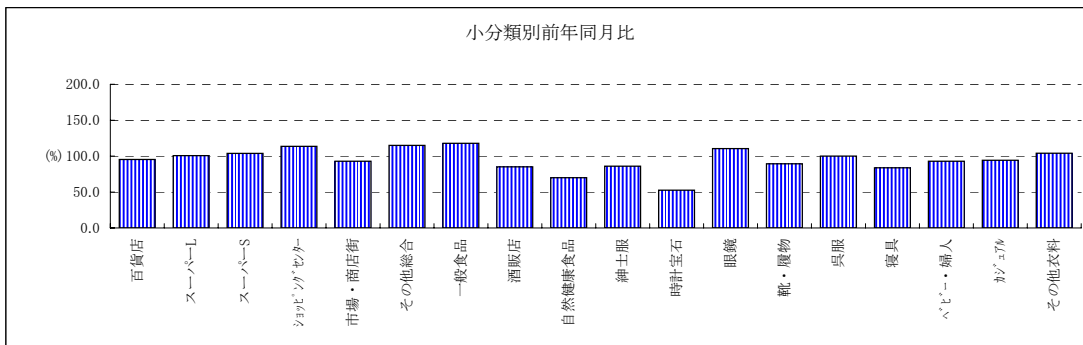
＜ 月次分析表 2 ＞



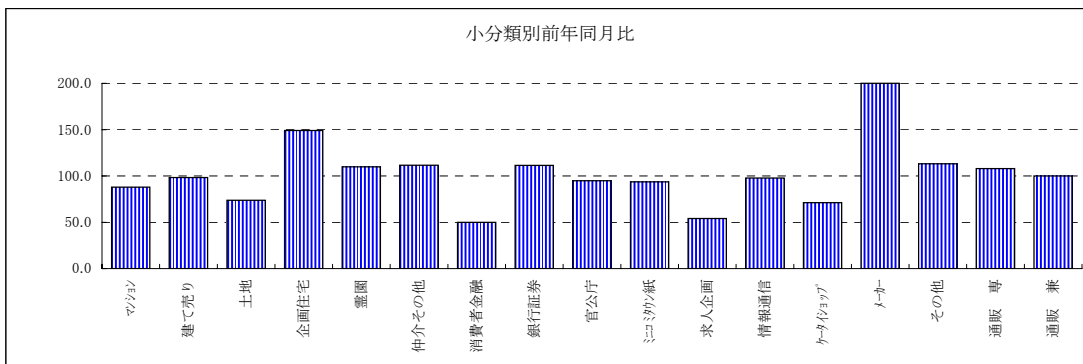
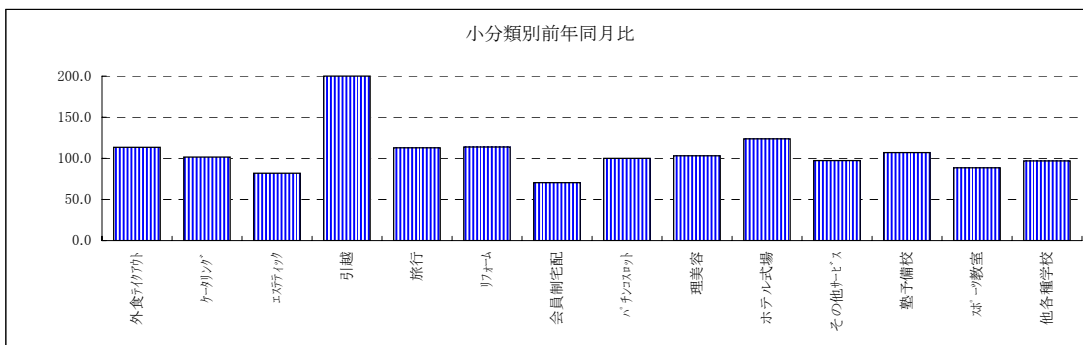
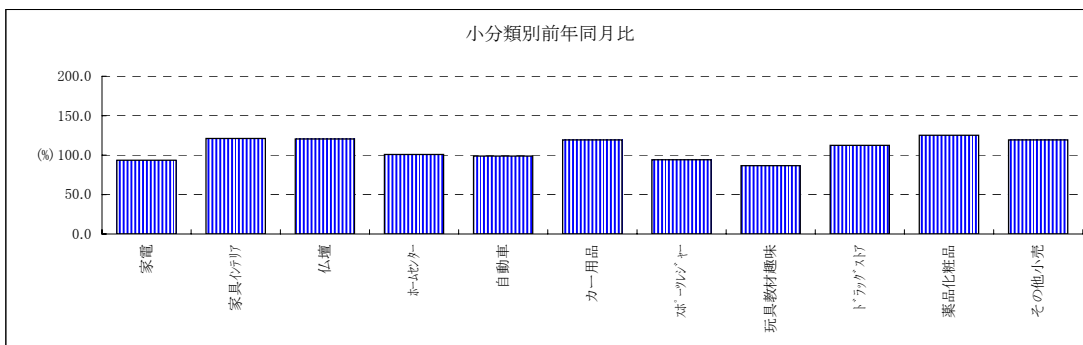
分類名	前年	当年	枚数
総合小売	22.6	23.3	116.7
食品小売	4.0	3.5	17.6
衣料	9.3	8.7	43.7
他小売	20.8	21.4	106.9
サービス	19.1	19.6	98.0
各種学校	4.9	5.2	26.0
新築	3.3	3.1	15.4
他不動産	4.8	5.3	26.6
金融	2.2	2.5	12.5
その他	9.1	7.5	37.4



分類名	前年比	枚数
総合小売	102.9	116.7
食品小売	88.6	17.6
衣料	93.6	43.7
他小売	102.3	106.9
サービス	102.2	98.0
各種学校	105.1	26.0
新築	94.2	15.4
他不動産	110.2	26.6
金融	111.2	12.5
その他	81.8	37.4



分類名	前年比	枚数
百貨店	95.4	9.1
スーパーL	100.7	26.0
スーパーS	103.9	69.2
ショッピングセンター	113.5	7.6
市場・商店街	93.0	2.5
その他総合	114.8	2.2
一般食品	117.8	7.1
酒販店	85.2	4.7
自然健康食品	70.0	5.9
紳士服	85.9	5.7
時計宝石	52.5	1.2
眼鏡	110.4	5.9
靴・履物	89.2	4.2
呉服	100.0	0.3
寝具	83.6	1.1
ベビー・婦人	92.8	3.6
カジュアル	94.2	13.3
その他衣料	104.0	8.4
家電	93.5	25.8
家具インテリア	121.0	8.8
仏壇	120.5	1.1
ホームセンター	100.9	16.1
自動車	98.7	7.3
カー用品	119.2	3.6
スポーツジャー	94.1	6.7
玩具教材趣味	86.7	11.2
ドラッグストア	112.3	9.8
薬品化粧品	125.1	7.0
その他小売	119.3	9.6
外食テイクアウト	113.4	13.8
ケータリング	101.5	6.2
エステティック	82.0	3.1
引越	200.0	0.1
旅行	112.9	1.8
リフォーム	113.8	5.8
会員制宅配	70.4	0.4
パチンコスロット	100.1	44.1
理美容	103.1	2.3
ホテル式場	123.8	3.6
その他サービス	97.3	16.7
塾予備校	107.1	22.5
スポーツ教室	88.5	1.3
他各種学校	96.9	2.2
マンション	87.9	5.7
建て売り	98.3	9.7
土地	73.8	2.4
企画住宅	149.1	3.7
霊園	109.8	1.3
仲介その他	111.5	19.2
消費者金融	50.0	0.0
銀行証券	111.4	12.5
官公庁	94.9	0.9
ミニコミン紙	93.6	4.4
求人企画	54.0	8.0
情報通信	97.8	7.2
ケータリング	71.2	6.2
メーカー	200.0	0.6
その他	113.2	10.2
通販専	107.9	22.1
通販兼	100.0	1.0



2009年12月 オリコミ広告出稿統計

DATA REPORT

(1) 一世帯1カ月 平均配布枚数 (単位: 枚)

	合計	B1	B2	B3	B4	B5	A4	1色	2色	多色	月曜日	火曜日	水曜日	木曜日	金曜日	土曜日	日曜日	市内	府北	府南	阪神	神戸	京都	滋賀	奈良	姫路	和歌山
総合計	500.7	3.1	38.2	150.0	289.9	8.7	10.8	44.6	23.8	432.3	24.3	80.7	67.5	70.7	71.9	138.3	47.4	483.0	506.2	563.6	532.6	451.6	411.5	546.0	464.3	530.3	552.0
流通	284.8	2.2	34.5	114.0	130.2	2.1	1.8	26.1	11.8	246.9	11.3	45.4	41.5	47.5	46.9	76.9	15.3	253.0	272.1	306.6	289.0	276.2	263.5	333.0	272.3	324.7	331.0
総合小売	116.7	0.5	10.2	59.3	45.7	0.6	0.2	20.9	7.0	88.8	7.1	26.9	17.3	21.0	14.6	19.3	10.6	114.4	114.9	122.0	116.0	123.6	116.8	109.3	102.7	113.7	158.0
百貨店	9.1	0.1	0.2	3.2	5.6	0.0	0.0	0.1	0.9	0.9	0.9	1.9	1.4	1.0	0.4	0.4	10.8	9.3	3.4	12.8	13.0	7.8	8.0	6.3	10.7	3.0	
スーパー(L)	26.0	0.3	4.9	12.4	8.3	0.1	0.0	0.9	1.3	23.9	0.8	4.8	3.5	5.7	3.3	5.2	2.8	9.6	30.6	25.8	28.4	15.8	35.8	45.0	20.3	28.0	24.0
スーパー(S)	69.2	0.0	4.7	37.6	26.4	0.5	0.0	18.2	5.2	45.9	5.1	16.3	10.9	10.5	7.8	11.6	7.1	86.4	64.6	80.0	58.4	81.8	62.3	41.3	64.7	60.3	115.0
ショッピングセンター	7.6	0.1	0.3	3.3	3.8	0.0	0.1	0.3	0.2	7.0	0.1	0.5	0.5	3.1	1.7	1.6	0.1	5.2	6.2	7.4	11.6	7.2	3.0	12.0	9.0	10.7	7.0
市場・商店街	2.5	0.0	0.0	0.7	1.6	0.0	0.1	1.4	0.2	0.8	0.2	0.3	0.5	0.3	0.7	0.4	0.1	1.6	2.3	3.0	1.8	3.6	6.0	0.7	0.7	1.0	4.0
その他総合小売	2.2	0.0	0.1	2.1	0.0	0.0	0.0	0.0	0.0	2.2	0.0	1.8	0.0	0.1	0.1	0.1	0.0	0.8	1.9	2.4	3.0	2.2	2.0	2.3	1.7	3.0	5.0
食品小売	17.6	0.0	0.2	3.6	12.8	0.4	0.7	1.8	0.7	15.1	0.8	3.9	2.7	4.2	3.0	2.5	0.5	15.2	18.0	18.6	23.0	13.6	15.8	17.3	17.3	18.7	20.0
一般食品	7.1	0.0	0.2	0.9	5.1	0.3	0.6	1.1	0.3	5.7	0.3	1.6	1.1	1.3	1.0	0.5	0.4	6.4	7.2	9.8	6.0	4.8	9.0	6.7	8.3	13.0	
酒販店	4.7	0.0	0.0	2.3	2.2	0.1	0.1	0.7	0.3	3.7	0.1	0.3	0.6	0.7	1.7	1.2	0.0	3.4	4.0	4.2	8.0	3.6	7.0	4.7	6.0	1.7	4.0
健康・自然食品	5.9	0.0	0.0	0.4	5.5	0.0	0.0	0.0	0.1	5.7	0.5	2.0	1.0	2.2	0.0	0.2	0.0	6.4	7.6	7.2	5.2	4.0	4.0	3.7	4.7	8.7	3.0
衣料・身回品	43.7	0.0	2.2	15.0	25.6	0.6	0.3	1.8	1.2	40.7	0.8	2.3	6.5	5.9	9.0	18.3	0.9	35.8	41.9	44.8	47.2	38.2	35.0	63.7	49.3	51.7	37.0
紳士服専門店	5.7	0.0	0.0	2.8	2.8	0.0	0.0	0.0	0.1	5.6	0.0	0.0	0.0	0.0	0.0	0.0	0.0	5.0	4.9	6.8	6.2	5.0	4.5	7.3	5.7	6.0	9.0
時計・宝石	1.2	0.0	0.0	0.6	0.6	0.0	0.0	0.0	0.1	1.1	0.0	0.0	0.0	0.1	0.6	0.6	0.0	1.2	1.1	0.8	1.2	0.6	1.3	2.3	2.3	1.7	0.0
眼鏡・コンタクト	5.9	0.0	0.0	0.1	5.7	0.1	0.0	0.2	0.0	5.7	0.0	0.1	0.3	0.4	3.1	1.9	0.1	4.6	5.2	6.6	10.0	5.0	2.8	9.3	6.0	5.3	4.0
靴・履物	4.2	0.0	0.0	1.6	2.6	0.0	0.0	0.1	4.1	0.0	0.2	0.1	0.3	2.4	1.1	0.0	0.0	3.6	4.0	4.0	5.0	3.2	3.8	5.7	4.0	6.0	5.0
呉服	0.3	0.0	0.0	0.1	0.2	0.0	0.0	0.0	0.0	0.3	0.0	0.0	0.1	0.0	0.1	0.0	0.0	0.0	0.3	0.8	0.0	0.0	0.3	0.7	0.7	0.3	0.0
寝具	1.1	0.0	0.0	0.4	0.6	0.0	0.0	0.3	0.2	0.6	0.1	0.0	0.2	0.5	0.1	0.1	0.0	0.4	0.9	0.6	0.8	2.2	1.0	0.0	0.0	4.7	0.0
ベビー・子供・婦人服	3.6	0.0	0.0	0.7	2.8	0.1	0.0	0.3	0.4	2.9	0.0	0.1	1.1	1.4	0.3	0.7	0.0	1.8	1.7	4.4	2.6	1.6	4.0	8.7	8.3	6.0	2.0
カジュアル衣料	13.3	0.0	1.9	7.0	4.3	0.0	0.0	0.1	0.1	13.1	0.0	0.3	3.2	1.6	1.0	7.1	0.0	8.8	14.4	14.0	12.8	11.8	10.5	18.7	14.0	17.0	12.0
その他衣料・身回品	8.4	0.0	0.2	1.7	6.1	0.2	0.1	0.8	0.2	7.4	0.7	1.7	1.5	1.5	1.3	1.2	0.6	10.4	9.3	6.8	8.6	8.8	7.0	11.0	8.3	4.7	5.0
その他小売	106.9	1.7	21.9	36.1	46.0	0.5	0.6	1.7	2.9	102.4	2.6	12.4	15.0	16.3	20.3	36.9	3.4	87.6	97.3	121.2	102.8	100.8	96.0	142.7	103.0	140.7	116.0
家電	25.8	1.3	13.6	4.8	6.0	0.0	0.1	0.0	1.0	24.8	0.0	2.8	1.3	1.1	2.1	17.3	1.2	22.4	27.6	25.8	26.4	26.6	21.5	28.0	24.3	29.3	24.0
家具・インテリア	8.8	0.0	0.1	4.2	4.4	0.1	0.0	0.2	0.2	8.5	0.0	0.2	0.8	1.2	1.1	5.4	0.1	6.6	8.8	13.0	8.8	8.4	6.3	11.0	9.7	7.0	9.0
仏壇	1.1	0.0	0.0	0.0	1.0	0.0	0.0	0.0	0.0	1.1	0.0	0.5	0.0	0.1	0.1	0.3	0.0	0.6	0.6	1.0	0.4	1.2	1.3	1.3	1.7	3.7	1.0
ホームセンター・ディスカウントストア	16.1	0.3	6.4	5.7	3.6	0.0	0.0	0.1	15.9	0.4	1.7	6.2	3.5	1.3	1.9	1.1	15.8	10.4	17.6	16.2	19.0	16.5	17.7	15.7	24.7	14.0	
自動車	7.3	0.0	0.0	2.4	4.8	0.0	0.0	0.1	0.2	7.0	0.0	0.0	0.2	0.5	2.3	4.1	0.2	6.6	5.9	9.0	5.6	5.8	7.0	12.7	6.0	11.3	7.0
カー用品	3.6	0.0	0.0	2.3	1.3	0.0	0.0	0.2	0.6	2.8	0.0	0.0	0.7	0.0	2.4	0.5	0.0	1.8	2.9	3.8	3.6	3.6	2.5	7.7	3.0	5.7	6.0
スポーツ・レジャー用品	6.7	0.0	0.7	2.6	3.3	0.0	0.0	0.1	6.5	0.0	0.0	0.0	0.2	3.3	1.2	0.0	0.0	4.0	6.1	4.6	7.4	5.6	5.0	18.3	7.3	6.0	9.0
玩具・教材・趣味	11.2	0.0	0.0	5.3	5.7	0.2	0.0	0.4	0.2	10.6	0.1	0.7	0.7	3.4	2.9	3.4	0.0	9.8	10.6	17.6	7.4	7.6	6.5	16.3	12.3	16.7	13.0
ドラッグストア	9.8	0.0	0.9	5.8	2.9	0.1	0.0	0.4	0.3	9.0	1.1	2.8	3.1	0.5	1.3	0.9	0.2	7.2	6.7	9.6	9.2	9.6	11.8	13.0	9.0	18.0	15.0
薬品・化粧品・洗剤	7.0	0.0	0.0	1.3	5.7	0.0	0.0	0.0	0.0	7.0	0.7	2.0	1.6	2.4	0.0	0.0	0.1	6.8	6.6	7.6	8.2	6.4	7.3	6.7	5.0	8.0	7.0
その他小売	9.6	0.0	0.1	1.7	7.2	0.1	0.4	0.4	0.1	9.1	0.3	1.7	0.6	1.3	3.4	1.9	0.5	6.0	11.3	11.6	9.6	7.0	10.5	10.0	9.0	13.1	11.0
各種サービス	123.9	0.0	0.6	14.7	101.7	3.1	3.7	8.6	3.9	111.4	10.5	30.1	18.3	17.4	18.2	17.6	11.9	134.0	140.6	157.2	129.0	93.8	76.8	128.3	101.0	125.3	123.0
サービス	98.0	0.0	0.6	13.0	78.8	2.5	3.1	6.1	3.0	88.9	7.1	17.7	14.4	15.2	17.4	16.3	9.9	104.8	110.6	127.4	96.8	73.2	59.8	103.7	72.0	110.0	111.0
外食・テイクアウト	13.8	0.0	0.0	0.4	11.8	0.7	0.9	1.0	0.1	12.7	0.5	1.5	1.6	2.7	4.3	2.3	0.8	13.4	16.9	14.4	13.4	10.6	9.3	17.0	9.0	17.0	17.0
ケータリング	6.2	0.0	0.0	0.3	5.8	0.0	0.0	0.0	0.0	6.2	0.2	0.6	1.1	1.0	0.6	1.1	1.4	4.6	7.0	7.2	8.8	4.6	5.8	5.3	6.0	6.0	2.0
エステティック	3.1	0.0	0.0	0.1	2.9	0.1	0.0	0.1	0.0	3.0	0.2	0.7	0.5	0.7	0.5	0.4	0.0	4.6	3.0	3.0	4.8	2.0	1.8	2.0	1.7	4.3	2.0
引越しサービス	0.1	0.0	0.0	0.0	0.1	0.0	0.0	0.0	0.0	0.0	0.0	0.0	0.0	0.0	0.0	0.0	0.0	0.6	0.1	0.0	0.0	0.0	0.0	0.0	0.0	0.0	0.0
旅行	1.8	0.0	0.4	1.0	0.4	0.0	0.0	0.2	0.0	1.7	0.2	0.6	0.2	0.0	0.1	0.3	0.4	0.8	1.7	2.0	1.6	2.0	3.0	2.0	1.0	3.3	1.0
リフォーム	5.8	0.0	0.0	0.7	4.2	0.3	0.5	0.7	0.1	4.9	0.1	0.3	0.9	1.7	0.9	1.0	0.9	4.8	5.4	8.8	5.6	6.2	4.5	4.0	6.7	5.7	5.0
会員制個別宅配	0.4	0.0	0.0	0.0	0.4	0.0	0.0	0.0	0.0	0.4	0.2	0.2	0.0	0.0	0.0	0.0	0.0	0.6	1.1	0.2	0.8	0.0	0.3	0.0	0.0	0.0	0.0
パチンコホール	44.1	0.0	0.1	9.5	34.4	0.1	0.0	0.0	0.1	44.0	4.4	10.8	6.6	6.6	6.4	2.7	53.2	50.2	73.2	31.2	30.4	14.8	47.3				

