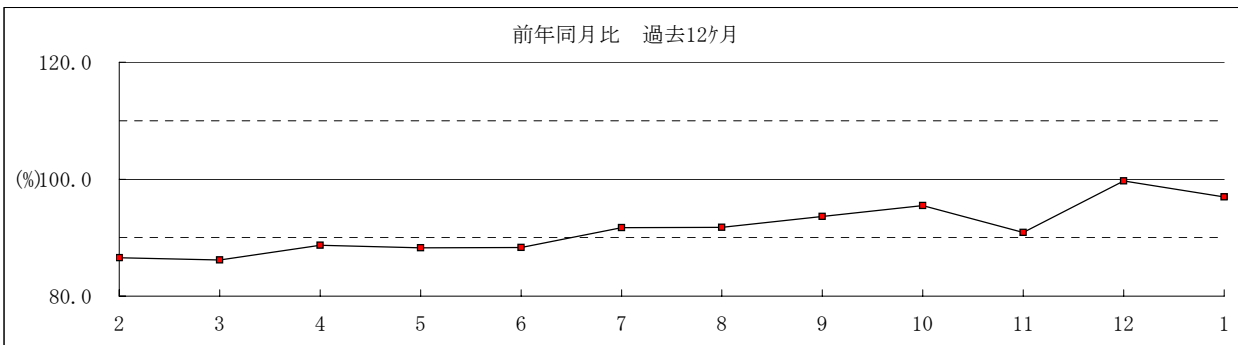


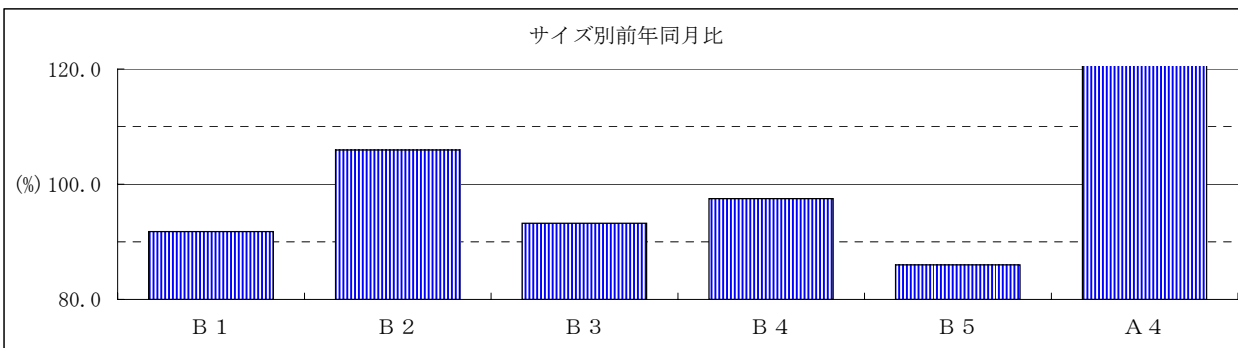
10年 1月度

< 月次分析表 1 >

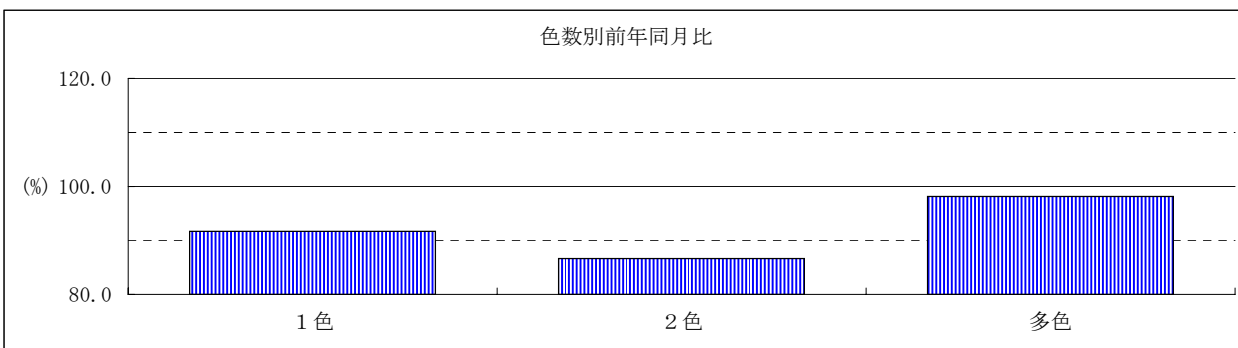
1世帯平均枚数	512.4枚
前年同月比	96.9%



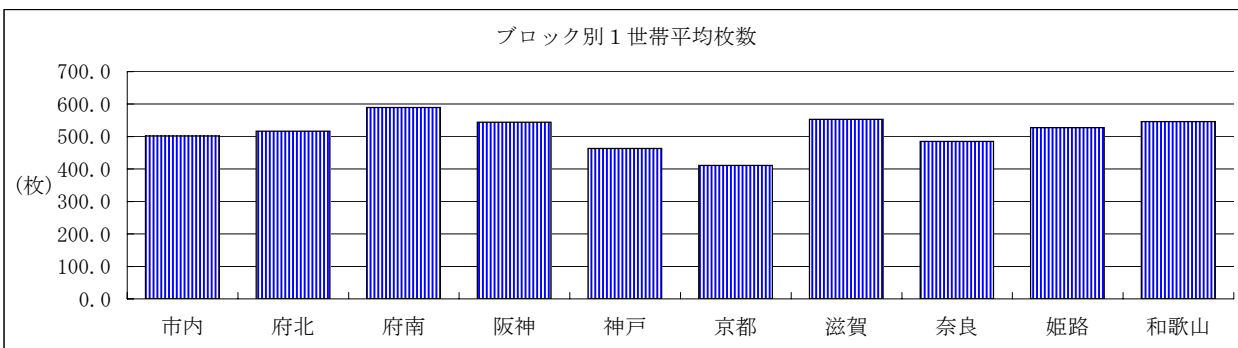
月	前年比
2	86.6
3	86.2
4	88.7
5	88.3
6	88.3
7	91.7
8	91.8
9	93.6
10	95.5
11	90.9
12	99.7
1	96.9



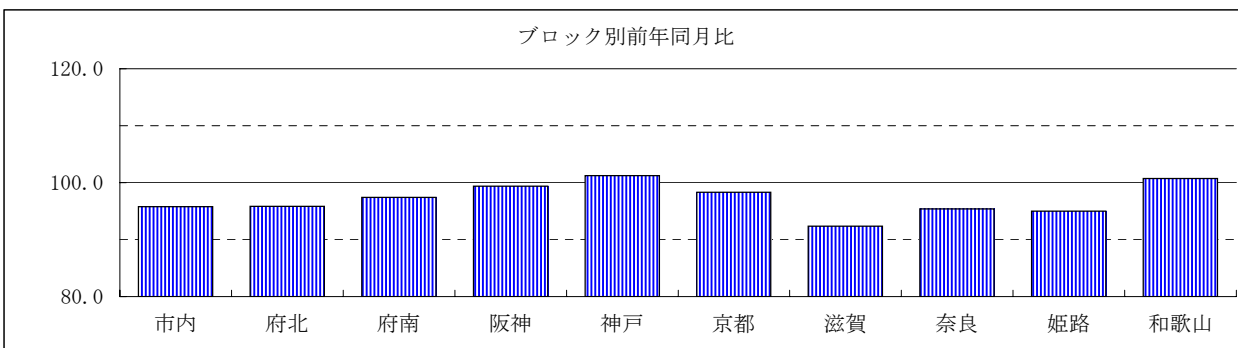
サイズ	前年比
B 1	91.8
B 2	106.0
B 3	93.2
B 4	97.5
B 5	86.0
A 4	127.4



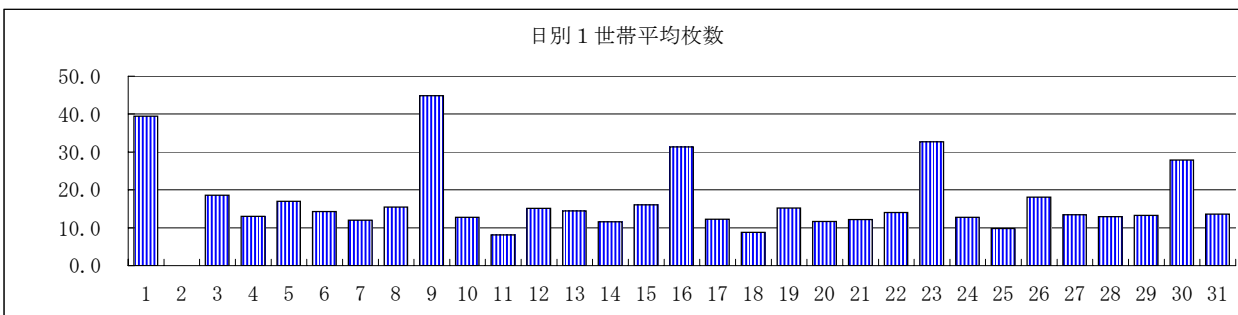
色数	前年比
1色	91.7
2色	86.6
多色	98.1



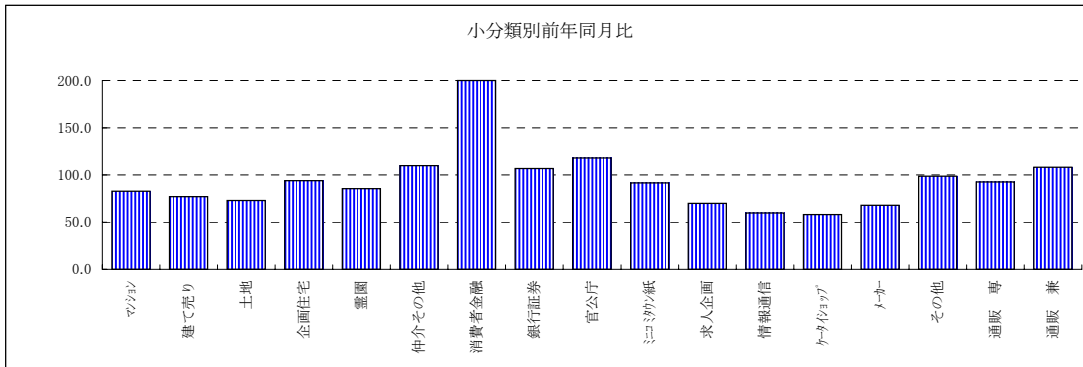
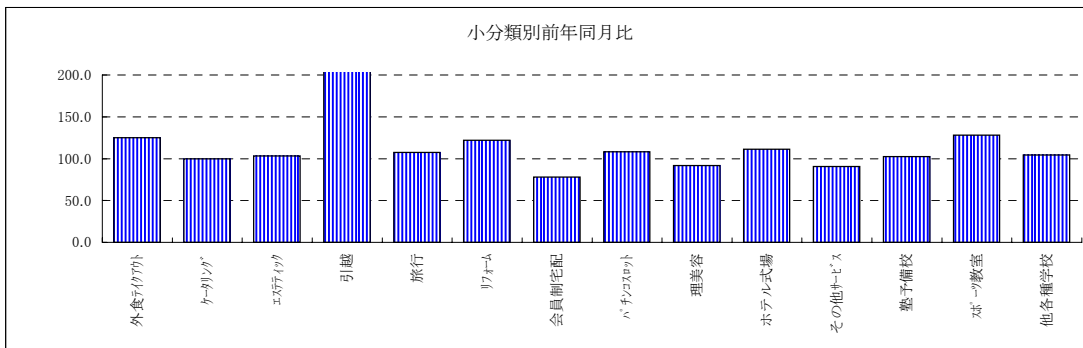
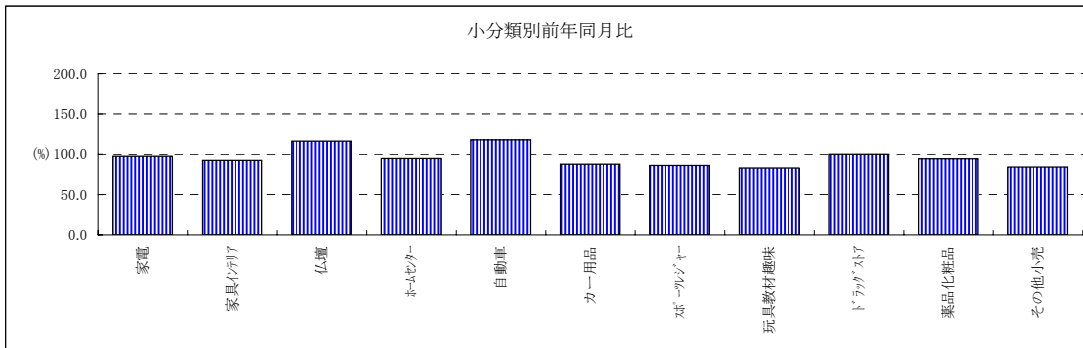
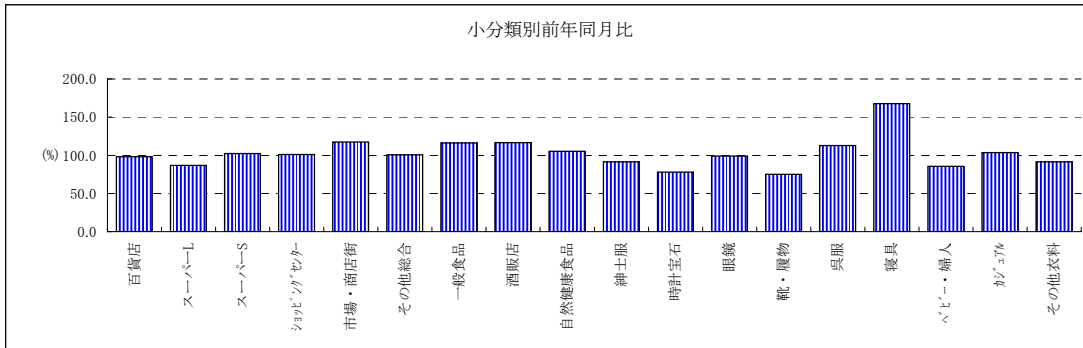
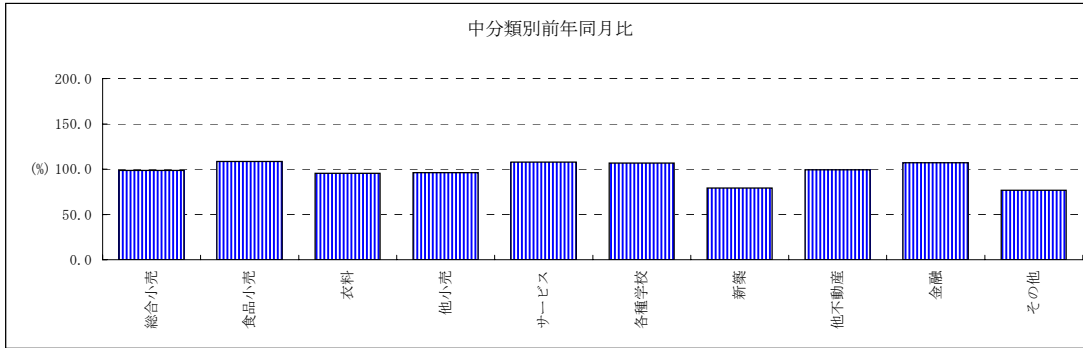
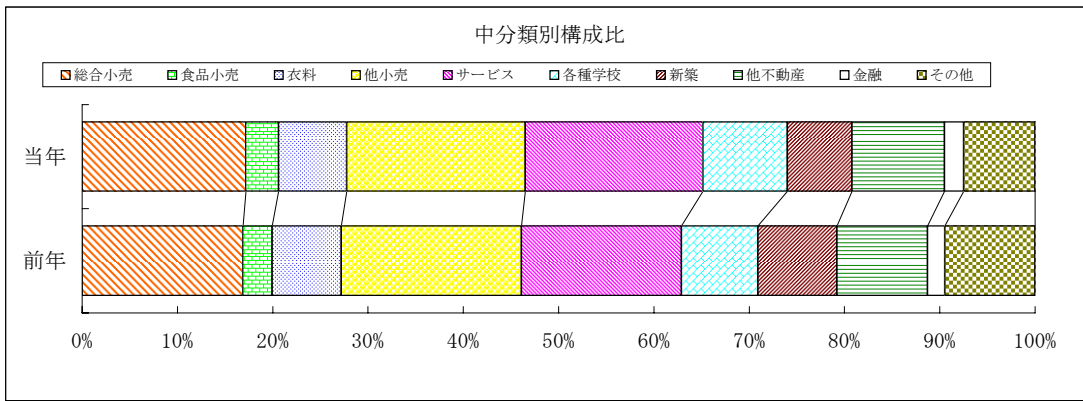
ブロック	枚数
市内	502.2
府北	517.1
府南	589.6
阪神	544.0
神戸	463.2
京都	410.8
滋賀	553.0
奈良	484.7
姫路	527.3
和歌山	546.0



ブロック	前年比
市内	95.8
府北	95.8
府南	97.4
阪神	99.4
神戸	101.2
京都	98.3
滋賀	92.4
奈良	95.4
姫路	95.0
和歌山	100.7



＜ 月次分析表 2 ＞



分類名	前年	当年	枚数
総合小売	16.9	17.2	88.0
食品小売	3.1	3.5	17.7
衣料	7.3	7.1	36.6
他小売	18.9	18.7	95.9
サービス	16.8	18.6	95.6
各種学校	8.0	8.9	45.3
新築	8.3	6.8	34.8
他不動産	9.5	9.7	49.8
金融	1.8	2.0	10.2
その他	9.5	7.5	38.4

分類名	前年比	枚数
総合小売	98.7	88.0
食品小売	108.4	17.7
衣料	95.5	36.6
他小売	96.0	95.9
サービス	107.9	95.6
各種学校	106.6	45.3
新築	79.3	34.8
他不動産	99.2	49.8
金融	107.1	10.2
その他	76.8	38.4

	分類名	前年比	枚数	
流	百貨店	98.2	9.0	
	スーパーL	86.6	16.1	
	スーパーS	102.4	54.3	
	ショッピングセンター	101.2	4.0	
	市場・商店街	117.5	1.1	
	その他総合	100.7	3.5	
	食	一般食品	116.1	4.0
		酒販店	116.4	1.7
		自然健康食品	105.1	12.1
		紳士服	91.4	4.2
時計宝石		77.8	0.8	
衣	眼鏡	98.9	6.2	
	靴・履物	75.0	2.5	
	呉服	112.8	1.2	
	寝具	167.6	1.3	
身	ベビー・婦人	85.5	3.7	
	カジュアル	103.4	10.6	
通	その他衣料	91.3	6.1	
	家電	97.6	23.3	
	家具インテリア	92.3	7.9	
	仏壇	116.2	2.0	
	ホームセンター	94.9	11.2	
	自動車	117.7	15.0	
	カー用品	87.7	1.3	
	スポーツジャー	86.0	3.7	
	玩具教材趣味	83.0	10.9	
	ドラッグストア	100.0	6.6	
小	薬品化粧品	94.4	7.5	
	その他小売	84.0	6.6	
	外食テイクアウト	125.0	9.5	
	ケータリング	100.0	4.0	
	エステティック	103.1	4.7	
	引越し	217.6	1.7	
	リフォーム	107.5	2.3	
	リフォーム	122.0	10.2	
	会員制宅配	77.9	1.2	
	パチンコスロット	108.2	42.7	
サ	理美容	91.9	1.3	
	ホテル式場	111.4	5.2	
	その他サービス	90.7	12.7	
	塾予備校	102.6	24.8	
	スポーツ教室	128.0	7.4	
	校	他各種学校	104.4	13.1
	不	マンション	82.9	14.7
		建て売り	76.8	20.0
	動	土地	73.0	6.0
		企画住宅	93.8	8.1
霊園		85.5	3.3	
仲介その他		109.7	32.5	
金融		消費者金融	200.0	0.0
そ	銀行証券	106.8	10.2	
	官公庁	117.9	1.5	
	ミニコミン紙	91.6	4.3	
	求人企画	70.0	12.3	
	情報通信	59.5	4.9	
	ケータリング	57.8	3.4	
	メーカー	67.9	0.4	
	その他	98.6	11.6	
	他	通販 専	92.6	33.7
		通販 兼	108.2	1.5

2010年1月 オリコミ広告出稿統計

DATA REPORT

(1) 一帯1カ月 平均配布枚数 (単位: 枚)

	合	B	B	B	B	B	A	1	2	多	月	火	水	木	金	土	日	市	府	府	阪	神	京	滋	奈	姫	和
	計	1	2	3	4	5	4	色	色	色	曜	曜	曜	曜	曜	曜	曜	内	北	南	神	都	賀	良	路	歌	
総合計	512.4	2.6	33.4	146.6	310.2	9.2	10.4	46.3	22.9	443.3	39.7	65.4	53.8	48.6	98.2	136.7	70.0	502.2	517.1	589.6	544.0	463.2	410.8	553.0	484.7	527.3	546.0
流通	238.3	1.0	27.3	88.3	118.9	1.7	1.1	22.4	10.0	205.9	14.4	35.2	27.1	25.8	58.3	54.5	23.0	214.4	224.2	260.4	242.6	237.2	215.5	271.7	224.7	274.3	280.0
総合小売	88.0	0.1	4.2	38.0	44.8	0.8	0.1	17.7	6.0	64.3	5.7	18.9	10.5	12.2	17.7	13.5	9.5	92.8	86.4	98.0	86.0	95.2	87.8	72.3	76.0	84.0	97.0
百貨店	9.0	0.0	0.3	3.3	5.4	0.0	0.0	0.0	0.1	8.8	0.9	3.9	1.7	0.8	1.3	0.1	0.3	11.8	10.8	5.6	12.6	10.0	7.0	5.3	8.0	6.0	3.0
スーパー (L)	16.1	0.0	1.2	6.2	8.7	0.0	0.0	1.0	2.0	13.2	0.6	1.9	1.1	3.7	3.0	3.3	2.6	6.8	17.1	16.4	17.6	9.0	21.8	30.3	14.0	20.3	10.0
スーパー (S)	54.3	0.0	2.2	24.5	26.9	0.7	0.0	15.5	3.8	35.0	4.0	11.6	5.5	7.4	10.5	9.2	6.1	70.4	51.0	65.0	44.4	66.4	49.3	30.7	48.7	44.3	77.0
ショッピングセンター	4.0	0.0	0.1	1.2	2.7	0.0	0.0	0.3	0.1	3.6	0.0	0.3	0.2	0.1	2.4	0.7	0.3	2.2	3.3	5.4	6.6	4.0	1.5	2.3	3.0	8.3	4.0
市場・商店街	1.1	0.0	0.0	0.3	0.8	0.0	0.0	0.8	0.0	0.3	0.2	0.2	0.1	0.1	0.4	0.2	0.0	0.0	0.8	1.2	0.6	2.6	4.0	0.3	0.0	0.3	0.0
その他総合小売	3.5	0.0	0.5	2.6	0.3	0.0	0.0	0.0	0.0	3.5	0.0	1.0	2.0	0.0	0.0	0.1	0.3	1.6	3.4	4.4	4.2	3.2	4.3	3.3	2.3	4.7	3.0
食品小売	17.7	0.3	0.3	3.9	12.8	0.2	0.2	0.8	0.5	16.5	2.1	4.5	3.6	2.3	2.3	0.3	2.7	17.4	18.8	21.0	18.0	15.4	14.8	17.7	16.3	18.0	20.0
一般食品	4.0	0.3	0.3	0.2	2.9	0.1	0.2	0.3	0.2	3.5	0.3	1.3	0.5	0.3	0.8	0.2	0.7	4.2	4.1	5.2	3.0	3.0	2.8	5.0	5.0	4.0	6.0
酒販店	1.7	0.0	0.0	0.3	1.3	0.0	0.0	0.4	0.2	1.1	0.1	0.1	0.2	0.3	0.8	0.1	0.0	1.0	1.2	3.2	2.2	0.8	2.3	1.7	1.3	1.3	2.0
健康・自然食品	12.1	0.0	0.0	3.4	8.6	0.0	0.0	0.0	0.1	11.9	1.7	3.1	2.9	1.6	0.7	0.0	2.0	12.2	13.4	12.6	12.8	11.6	9.8	11.0	10.0	12.7	12.0
衣料・身回品	36.6	0.0	0.1	10.2	25.6	0.4	0.3	2.1	0.8	33.7	1.1	1.3	2.3	4.1	12.7	9.5	5.6	30.8	34.3	34.6	40.8	31.2	28.8	55.3	36.3	48.0	44.0
紳士服専門店	4.2	0.0	0.0	1.9	2.3	0.0	0.0	0.0	0.0	4.2	0.0	0.0	0.0	0.0	1.4	1.4	1.4	4.2	3.1	5.2	6.0	3.8	3.0	6.7	2.7	3.7	6.0
時計・宝石	0.8	0.0	0.0	0.4	0.4	0.0	0.0	0.1	0.1	0.7	0.0	0.1	0.1	0.1	0.4	0.0	0.0	1.8	0.8	1.4	0.6	0.0	0.8	0.7	1.0	0.0	1.0
眼鏡・コンタクト	6.2	0.0	0.0	0.1	6.0	0.0	0.0	0.1	0.2	5.9	0.2	0.0	0.1	0.2	2.1	2.2	1.4	5.2	6.4	5.6	6.6	5.6	4.8	9.3	7.0	6.3	6.0
靴・履物	2.5	0.0	0.0	1.2	1.3	0.0	0.0	0.1	0.0	2.4	0.0	0.0	0.0	0.0	2.2	0.1	0.1	2.2	2.3	1.6	3.2	2.6	2.3	3.3	1.3	3.7	5.0
呉服	1.2	0.0	0.0	0.4	0.7	0.0	0.0	0.1	0.0	1.1	0.2	0.0	0.0	0.3	0.5	0.0	0.2	0.0	0.8	2.6	0.0	0.2	0.5	4.0	1.0	4.0	3.0
寝具	1.3	0.0	0.0	0.4	0.9	0.0	0.0	0.1	0.1	1.1	0.0	0.0	0.0	0.6	0.1	0.0	0.5	0.8	1.0	0.6	1.2	2.2	1.5	1.7	1.0	3.3	0.0
ベビー・子供・婦人服	3.7	0.0	0.0	0.4	3.0	0.1	0.1	0.4	0.1	3.2	0.2	0.1	0.7	1.4	0.9	0.3	0.0	2.2	1.9	3.2	3.6	2.4	3.8	8.0	7.3	6.7	4.0
カジュアル衣料	10.6	0.0	0.0	3.8	6.7	0.0	0.0	0.3	0.2	10.1	0.1	0.0	0.3	0.6	3.5	4.8	1.2	8.6	11.7	9.6	10.6	9.4	8.3	13.0	10.0	15.7	9.0
その他衣料・身回品	6.1	0.0	0.1	1.4	4.2	0.2	0.1	1.0	0.1	5.0	0.2	1.0	1.0	1.0	1.6	0.6	0.7	5.8	6.3	4.8	9.0	5.0	4.0	8.7	5.0	4.7	10.0
その他小売	95.9	0.6	22.7	36.2	35.6	0.4	0.4	1.8	2.7	91.4	5.5	10.5	10.8	7.2	25.6	31.1	5.3	73.4	84.7	106.8	97.8	95.4	84.3	126.3	96.0	124.3	119.0
家電	23.3	0.1	16.5	3.7	2.9	0.0	0.0	0.0	0.6	22.7	0.0	2.6	0.1	0.0	5.9	13.8	0.8	18.6	24.4	25.0	22.2	24.2	21.0	25.7	22.7	25.0	26.0
家具・インテリア	7.9	0.0	0.9	3.9	3.0	0.1	0.0	0.2	0.1	7.6	0.0	0.0	0.0	0.6	2.9	3.9	0.4	5.6	7.2	9.8	7.6	8.2	5.3	12.0	10.0	6.7	10.0
仏壇	2.0	0.0	0.0	0.1	1.8	0.0	0.0	0.0	0.0	2.0	0.1	0.2	0.5	0.1	0.2	0.6	0.3	0.8	1.2	3.0	1.4	0.8	2.0	5.0	3.3	3.3	2.0
ホームセンター・ディスカウントストア	11.2	0.0	4.0	5.5	1.7	0.0	0.0	0.1	0.3	10.8	0.1	0.3	4.2	2.8	2.9	0.9	0.1	11.0	7.3	12.6	9.0	12.0	11.8	16.3	10.3	19.0	9.0
自動車	15.0	0.0	0.9	8.6	5.4	0.0	0.0	0.0	0.0	14.9	0.3	0.0	0.0	0.4	3.2	9.7	1.4	9.8	12.6	15.4	16.6	14.8	12.3	20.7	14.0	24.7	21.0
カー用品	1.3	0.0	0.0	0.6	0.7	0.0	0.0	0.2	0.4	0.8	0.0	0.0	0.0	0.0	1.2	0.1	0.0	0.4	0.8	1.0	0.8	1.0	2.5	3.7	1.3	2.0	3.0
スポーツ・レジャー用品	3.7	0.0	0.0	1.1	2.6	0.0	0.0	0.1	0.3	3.3	0.0	0.0	0.0	0.4	3.3	0.0	0.0	3.2	3.0	2.4	4.4	1.2	4.3	10.0	6.0	2.7	4.0
玩具・教材・趣味	10.9	0.5	0.2	5.3	4.8	0.1	0.1	0.6	0.5	9.8	2.7	1.8	0.1	0.4	3.7	1.0	1.3	7.6	9.0	12.4	10.8	13.0	9.5	11.0	11.3	14.3	20.0
ドラッグストア	6.6	0.0	0.2	4.2	2.2	0.1	0.0	0.3	0.2	6.1	0.5	2.1	2.9	0.3	0.5	0.2	0.2	4.6	5.2	7.4	4.8	6.8	5.5	9.7	6.0	13.0	11.0
薬品・化粧品・洗剤	7.5	0.0	0.0	0.9	6.6	0.0	0.0	0.0	0.0	7.5	1.5	1.8	2.4	1.7	0.1	0.0	0.0	7.4	7.0	7.6	11.6	7.4	6.0	4.7	6.3	8.7	6.0
その他小売	6.6	0.0	0.1	2.2	4.0	0.1	0.2	0.3	0.1	6.1	0.3	1.7	0.6	0.5	1.7	1.0	0.8	4.4	6.9	10.2	8.6	6.0	4.3	7.7	4.7	5.0	7.0
各種サービス	140.9	0.1	0.8	19.6	113.7	2.9	3.9	9.1	3.3	128.4	19.9	27.3	22.5	15.3	23.2	17.6	15.2	142.2	150.4	183.8	147.4	108.4	95.5	151.0	126.0	143.7	152.0
サービス	95.6	0.1	0.8	15.2	74.3	2.2	3.0	4.5	2.0	89.1	10.5	13.0	13.9	12.4	20.7	14.9	10.2	93.8	100.8	132.6	92.0	67.6	60.5	101.7	84.0	113.7	132.0
外食・テイクアウト	9.5	0.0	0.0	1.2	7.1	0.7	0.5	0.5	0.1	8.9	0.4	0.7	1.7	1.5	3.0	1.5	0.6	8.8	10.0	12.4	10.0	8.2	5.5	7.0	7.7	13.7	16.0
ケータリング	4.0	0.0	0.0	0.3	3.7	0.0	0.0	0.0	0.0	4.0	0.3	0.3	0.0	0.0	0.9	0.8	1.5	4.4	4.0	4.8	5.2	1.6	4.5	3.3	3.7	4.3	3.0
エステティック	4.7	0.0	0.0	0.2	3.6	0.2	0.7	0.0	0.0	4.6	0.3	1.7	0.5	0.7	1.0	0.3	0.1	6.2	4.3	5.0	6.4	4.0	1.8	3.3	3.7	7.7	2.0
引越しサービス	1.7	0.0	0.0	0.0	1.7	0.0	0.0	0.0	0.0	1.7	1.7	0.0	0.0	0.0	0.0	0.0	0.0	2.8	1.7	3.4	1.2	0.8	1.3	1.7	1.3	0.7	2.0
旅行	2.3	0.0	0.5	0.6	1.1	0.0	0.1	0.1	0.0	2.2	0.4	0.7	0.2	0.1	0.6	0.0	0.3	1.6	2.2	1.6	2.0	2.0	2.8	4.0	2.7	3.7	2.0
リフォーム	10.2	0.0	0.0	2.8	6.7	0.3	0.4	0.9	0.4	8.9	0.5	0.6	0.6	1.8	2.9	2.5	1.4	9.4	11.1	14.0	11.6	5.8	7.0	8.7	20.7	3.7	7.0
会員制個別宅記	1.2	0.0	0.0	0.0	1.0	0.1	0.0	0.0	0.0	1.2	0.6	0.3	0.0	0.0	0.1	0.0	0.1	0.4	1.3	1.6	2.0	1.2	1.0	2.0			

2010年1月 オリコミ広告出稿統計

DATA REPORT

一世帯1カ月 平均配布枚数前年比(単位:%)

	合	B	B	B	B	B	A	1	2	多	月	火	水	木	金	土	日	市	府	府	阪	神	京	滋	奈	姫	和	
	計	1	2	3	4	5	4	色	色	色	曜	曜	曜	曜	曜	曜	曜	内	北	南	神	都	賀	良	路	歌		
総合計	96.9	91.8	106.0	93.2	97.5	86.0	127.4	91.7	86.6	98.1	99.7	110.7	93.1	54.9	170.6	81.6	120.1	95.8	95.8	97.4	99.4	101.2	98.3	92.4	95.4	95.0	100.7	
流通	97.7	62.1	108.8	94.6	98.3	90.4	112.2	97.6	89.7	98.2	84.2	124.3	86.2	46.0	203.3	81.2	152.5	94.8	98.7	97.7	104.6	102.8	100.1	89.9	90.7	96.9	93.6	
総合小売	98.7	11.5	81.1	98.7	102.6	84.6	55.6	95.7	95.6	99.9	106.5	106.3	106.6	63.3	150.4	77.0	125.9	95.5	100.3	102.3	112.9	98.8	112.5	74.1	90.8	101.2	78.9	
百貨店	98.2	...	41.4	95.2	106.9	...	100.0	200.0	250.0	97.2	122.6	112.7	67.6	42.5	580.0	27.3	366.7	92.2	116.9	70.0	106.8	104.2	127.3	59.3	77.4	128.6	60.0	
スーパー(L)	86.6	25.0	61.7	67.3	122.2	14.3	25.0	74.1	100.0	86.0	72.7	117.1	60.5	71.9	112.9	60.5	213.5	100.0	74.8	92.1	131.3	77.6	103.6	77.1	64.6	103.4	47.6	
スーパー(S)	102.4	0.0	140.9	110.5	94.4	100.0	50.0	96.4	93.2	106.5	113.2	107.5	118.7	71.4	138.5	84.6	116.5	94.4	108.8	107.3	106.7	100.9	118.7	76.0	112.3	96.4	85.6	
ショッピングセンター	101.2	0.0	28.6	92.7	117.2	0.0	...	87.5	57.1	104.8	200.0	100.0	200.0	6.8	302.9	78.9	183.3	137.5	115.4	128.6	103.1	90.9	75.0	43.8	75.0	113.6	133.3	
市場・商店街	117.5	...	78.6	138.5	125.9	100.0	100.0	100.0	100.0	350.0	40.0	83.3	106.7	140.0	0.0	0.0	100.0	100.0	300.0	185.7	94.1	100.0	...	
その他総合小売	100.7	6.3	65.6	122.8	200.0	0.0	100.7	33.3	64.1	240.0	200.0	0.0	300.0	38.9	133.3	96.9	110.0	150.0	88.9	113.3	90.9	53.8	93.3	75.0	
食品小売	108.4	...	325.0	110.5	102.6	266.7	166.7	110.0	83.3	109.2	71.9	262.2	56.4	69.5	215.6	42.4	1140.0	106.1	117.4	128.0	92.8	130.5	80.8	112.8	111.4	93.1	111.1	
一般食品	116.1	...	325.0	333.3	93.2	166.7	166.7	78.9	133.3	121.0	260.0	350.0	33.9	37.8	212.5	70.0	933.3	91.3	108.8	200.0	75.0	136.4	84.6	136.4	166.7	109.1	150.0	
酒販店	116.4	120.0	113.7	177.8	70.0	114.3	...	200.0	200.0	300.0	136.0	26.1	0.0	125.0	122.2	160.0	137.5	133.3	75.0	83.3	133.3	100.0	100.0	
健康・自然食品	105.1	105.0	104.5	100.0	62.5	105.8	59.3	236.8	60.4	72.2	725.0	...	1433.3	110.9	119.8	106.8	92.8	128.9	81.3	110.0	93.8	88.4	100.0	
衣料・身用品	95.5	...	28.6	96.7	96.9	64.3	109.1	117.9	75.6	95.0	82.1	125.0	98.0	35.1	258.5	62.3	321.3	88.5	92.8	79.4	109.1	109.1	98.3	99.4	98.2	91.1	110.0	
紳士服専門店	91.4	...	100.0	66.4	135.6	0.0	91.4	0.0	6200.0	52.2	1475.0	84.0	82.4	96.3	107.1	111.8	85.7	100.0	72.7	68.8	100.0	
時計・宝石	77.8	85.7	80.0	0.0	...	75.0	...	70.7	75.0	300.0	6.3	50.0	...	100.0	116.7	100.0	100.0	0.0	300.0	66.7	300.0	0.0	...	
眼鏡・コンタクト	98.9	120.0	98.1	...	50.0	36.4	112.5	101.2	1000.0	50.0	300.0	18.6	129.0	70.9	347.1	113.0	98.3	73.7	103.1	147.4	118.8	107.7	105.0	67.9	75.0	
靴・履物	75.0	108.2	58.5	0.0	...	83.3	25.0	76.1	200.0	...	100.0	0.0	177.4	18.2	400.0	61.1	61.8	53.3	177.8	76.5	90.0	52.6	100.0	84.6	100.0	
呉服	112.8	100.0	123.1	100.0	100.0	150.0	100.0	109.5	350.0	0.0	200.0	92.9	153.8	14.3	111.1	0.0	87.5	130.0	0.0	50.0	100.0	133.3	150.0	171.4	300.0	
寝具	167.6	94.7	260.0	100.0	200.0	171.4	200.0	100.0	200.0	109.1	100.0	...	1000.0	100.0	225.0	150.0	200.0	157.1	120.0	...	75.0	200.0	...	
ベビー・子供・婦人服	85.5	111.8	81.3	125.0	100.0	89.5	25.0	91.4	111.1	800.0	86.1	54.1	800.0	50.0	50.0	100.0	68.0	66.7	100.0	92.3	100.0	80.0	84.6	95.2	133.3	
カジュアル衣料	103.4	...	0.0	101.9	106.2	550.0	350.0	100.2	80.0	...	216.7	21.4	475.0	74.2	...	97.7	104.0	104.3	93.0	120.5	91.7	105.4	130.4	104.4	81.8	
その他衣料・身用品	91.3	...	33.3	147.6	85.8	62.5	150.0	148.3	27.3	87.4	24.3	131.3	80.8	79.2	248.1	52.9	94.1	78.4	91.9	49.3	125.0	113.6	100.8	113.0	75.0	93.3	166.7	
その他小売	96.0	67.5	117.2	88.8	93.1	123.1	126.7	91.9	83.9	96.5	73.6	135.0	83.1	33.0	234.3	93.0	94.6	94.3	96.2	96.4	98.8	101.5	93.9	94.8	85.5	97.1	100.8	
家電	97.6	150.0	118.3	49.1	133.7	...	0.0	0.0	113.0	97.3	2.0	248.9	14.3	0.5	427.1	99.2	79.5	90.3	97.3	108.7	92.5	103.4	97.7	90.6	109.7	90.4	92.9	
家具・インテリア	92.3	...	925.0	92.2	72.8	300.0	100.0	72.7	33.3	94.5	...	0.0	11.1	21.1	434.5	80.0	600.0	82.4	97.0	92.5	95.0	95.3	100.0	90.0	83.3	74.1	200.0	
仏壇	116.2	46.2	129.5	0.0	...	115.1	300.0	...	76.9	85.7	180.0	113.6	108.3	36.4	137.5	136.4	175.0	50.0	40.0	115.4	90.9	200.0	200.0	
ホームセンター・ディスカウントストア	94.9	0.0	129.3	86.2	73.5	27.3	50.0	98.9	...	250.0	94.7	49.2	387.5	123.3	50.0	117.0	110.0	80.8	86.5	85.7	92.2	98.0	93.9	101.8	81.8	
自動車	117.7	...	102.7	158.8	86.0	0.0	200.0	66.7	50.0	118.5	...	0.0	0.0	41.5	132.0	114.2	179.4	104.3	131.4	102.7	125.8	148.0	104.3	129.2	100.0	108.8	116.7	
カー用品	87.7	60.5	150.0	...	50.0	66.7	320.0	68.8	2.2	433.3	80.0	0.0	50.0	50.0	55.6	80.0	125.0	250.0	122.2	66.7	85.7	100.0	
ホビー・レジャー用品	86.0	111.9	79.0	0.0	...	133.3	73.7	86.6	100.0	36.4	130.3	0.0	0.0	106.7	75.0	57.1	104.8	66.7	94.4	88.2	90.0	114.3	80.0	
玩具・教材・趣味	83.0	60.0	21.6	93.0	84.7	100.0	150.0	147.1	71.9	81.6	76.8	162.5	15.0	15.5	326.5	50.0	48.6	71.7	75.0	95.4	105.9	100.0	90.4	76.7	58.6	89.6	105.3	
ドラッグストア	100.0	...	35.0	112.6	90.3	...	100.0	82.4	69.2	102.8	164.3	150.8	10.6	34.4	100.0	22.6	233.3	115.0	95.9	97.4	120.0	125.9	95.7	93.5	72.0	108.3	73.3	
薬品・化粧品・洗剤	94.4	38.8	118.5	94.8	65.6	102.7	78.6	336.4	37.5	...	11.1	119.4	95.5	95.0	101.8	88.1	92.7	93.3	111.8	108.3	85.7	
その他小売	84.0	...	300.0	73.3	86.3	200.0	150.0	150.0	100.0	81.7	137.5	72.7	100.0	26.7	180.5	64.6	291.7	91.7	86.1	104.1	72.9	85.7	85.0	100.0	51.9	65.2	116.7	
各種サービス	107.5	50.0	133.3	120.3	104.9	109.7	124.8	92.0	76.5	109.9	116.3	104.6	104.1	75.8	152.7	88.6	136.3	102.9	107.2	116.5	105.0	100.7	118.6	108.4	109.9	95.1	128.8	
サービス	107.9	50.0	129.6	119.9	104.3	125.7	137.9	86.2	70.8	110.6	122.4	107.3	100.5	73.2	155.8	91.0	136.1	100.2	110.3	120.3	105.3	101.2	117.5	103.0	109.6	94.5	126.9	
外食・テイクアウト	125.0	278.9	105.5	414.3	183.3	79.3	300.0	128.9	200.0	355.6	176.2	83.5	119.1	112.3	117.4	129.4	104.7	159.0	128.1	117.0	128.1	137.5	110.0	135.3	117.1	200.0
ケータリング	100.0	...	200.0	70.6	102.6	100.0	100.0	187.5	20.0	9.1	333.3	57.4	140.4	146.7	120.0	77.4	113.0	88.9	163.6	45.5	78.6	108.3	75.0	
エステティック	103.1	0.0	...	112.5	91.8	140.0	280.0	7.1	...	110.6	66.7	147.1	79.3	82.4	153.6	42.9	166.7	91.2	83.0	147.1	86.5	105.3	100.0	250.0	366.7	95.8	100.0	
引越しサービス	217.6	217.6	50.0	228.1	221.9	100.0	0.0	466.7	250.0	242.9	120.0	200.0	250.0					