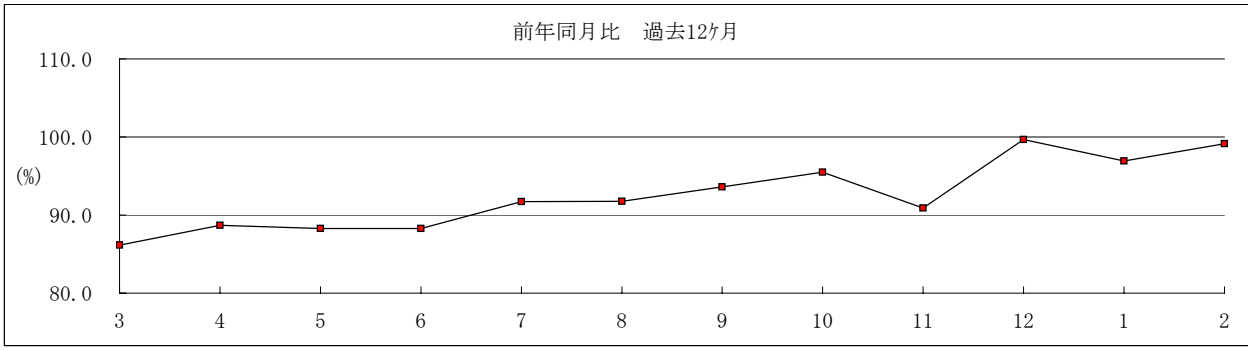


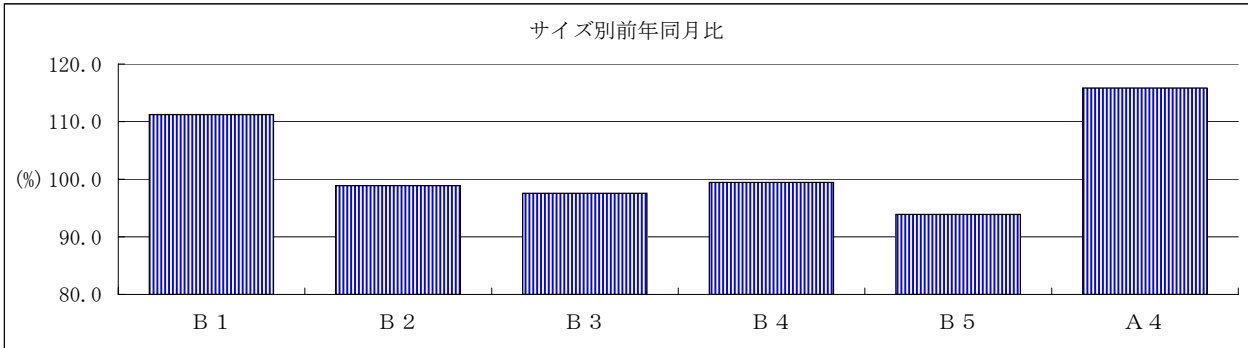
10年 2月度

< 月次分析表 1 >

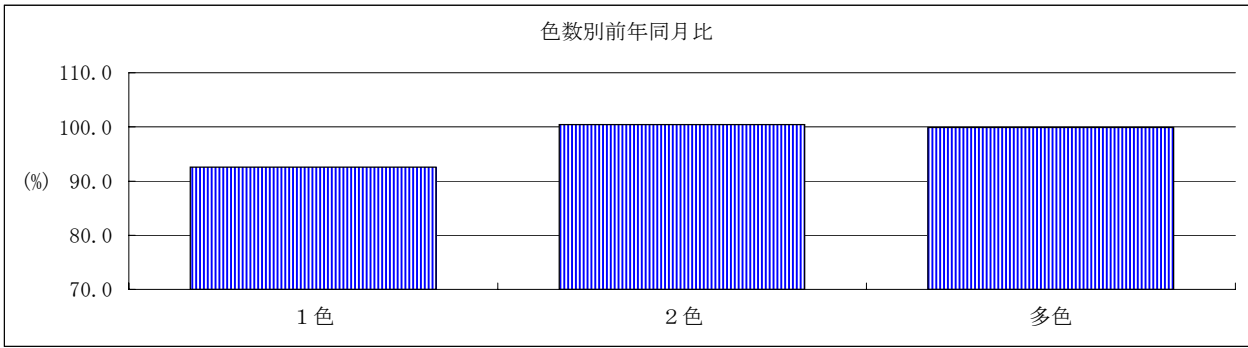
1世帯平均枚数	479.4枚
前年同月比	99.1%



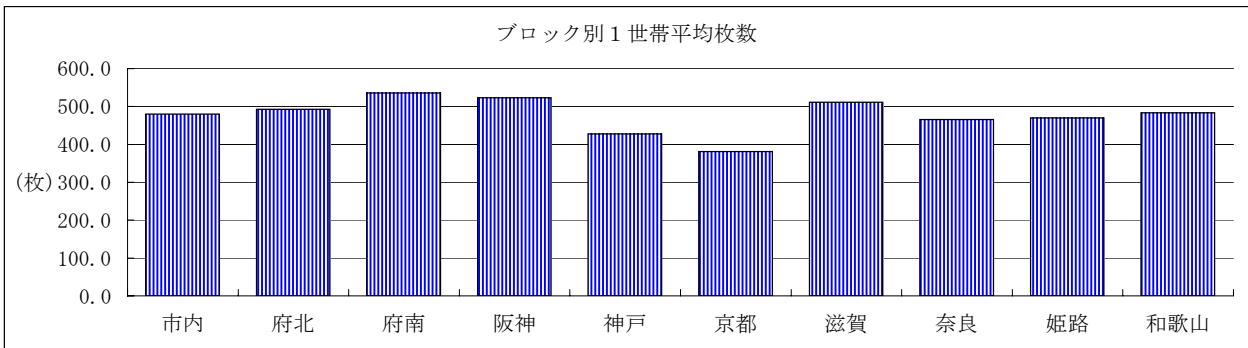
月	前年比
3	86.2
4	88.7
5	88.3
6	88.3
7	91.7
8	91.8
9	93.6
10	95.5
11	90.9
12	99.7
1	96.9
2	99.1



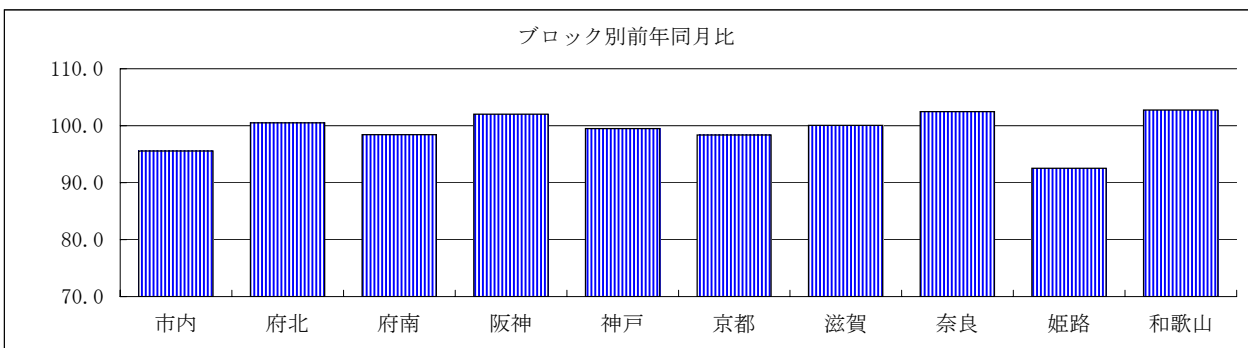
サイズ	前年比
B 1	111.2
B 2	98.9
B 3	97.5
B 4	99.4
B 5	93.9
A 4	115.9



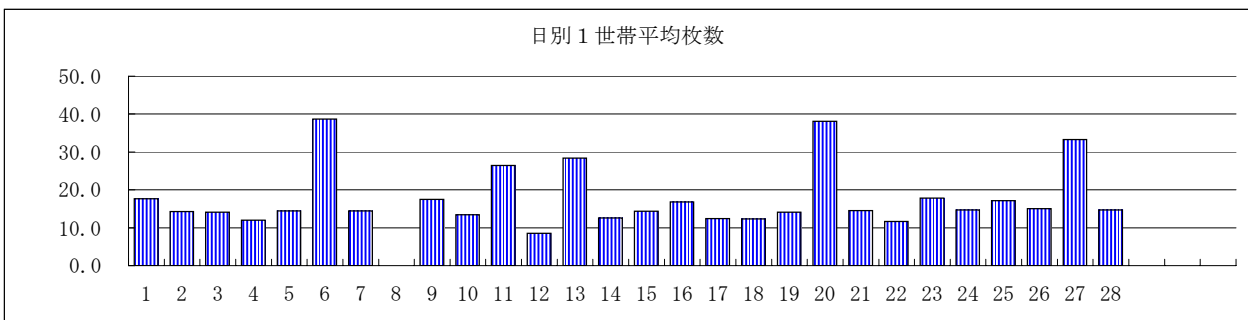
色数	前年比
1色	92.6
2色	100.4
多色	99.9



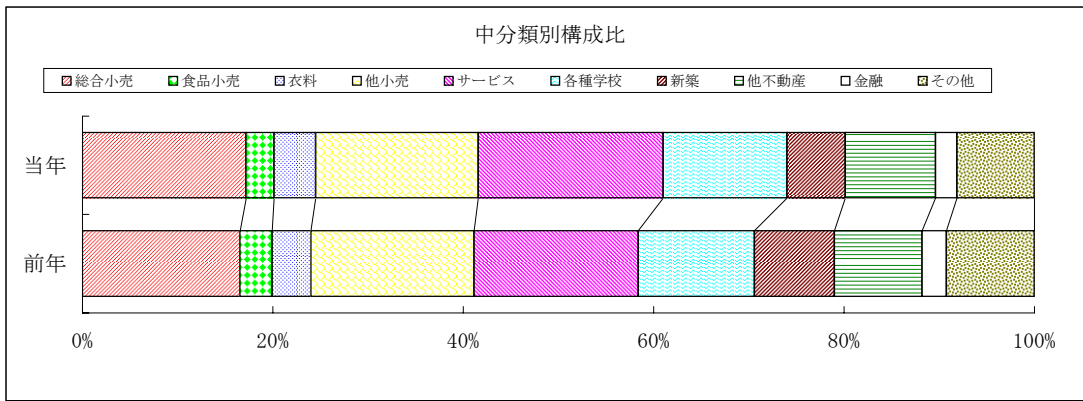
ブロック	枚数
市内	479.6
府北	493.0
府南	535.4
阪神	523.0
神戸	427.6
京都	381.5
滋賀	511.3
奈良	465.7
姫路	469.7
和歌山	483.0



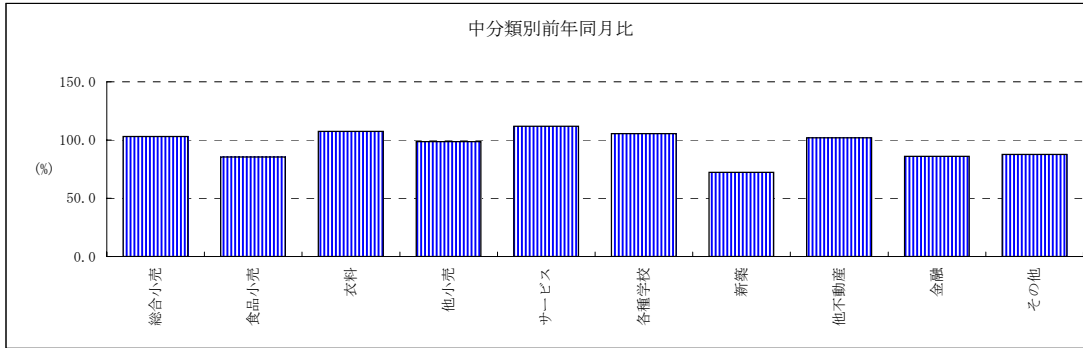
ブロック	前年比
市内	95.5
府北	100.5
府南	98.4
阪神	102.0
神戸	99.5
京都	98.4
滋賀	100.1
奈良	102.5
姫路	92.5
和歌山	102.8



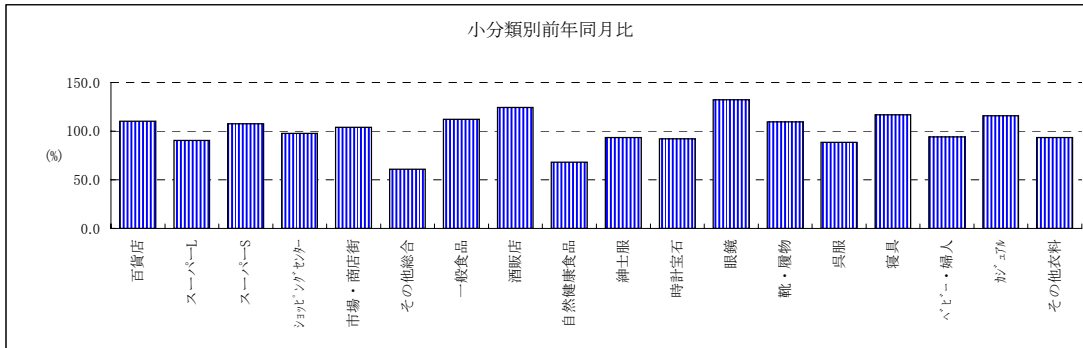
＜ 月次分析表 2 ＞



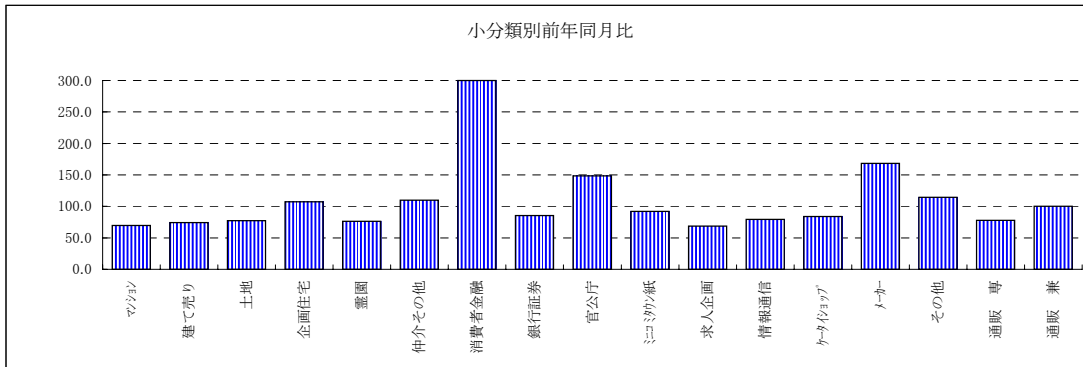
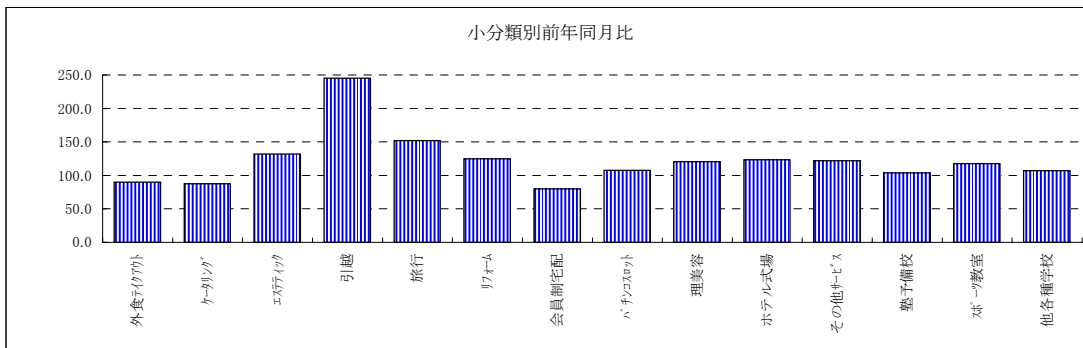
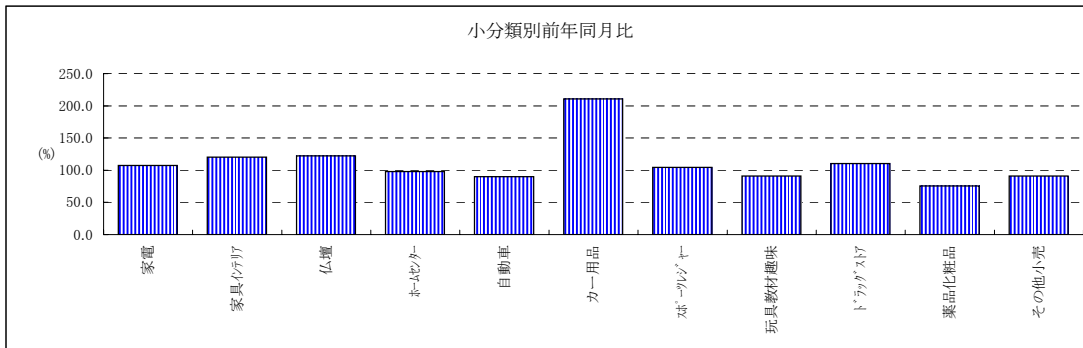
分類名	前年	当年	枚数
総合小売	16.5	17.2	82.4
食品小売	3.4	2.9	14.1
衣料	4.0	4.4	21.0
他小売	17.2	17.1	81.8
サービス	17.2	19.4	93.1
各種学校	12.2	13.0	62.4
新築	8.4	6.1	29.3
他不動産	9.2	9.5	45.5
金融	2.6	2.2	10.7
その他	9.2	8.1	39.1



分類名	前年比	枚数
総合小売	103.1	82.4
食品小売	85.4	14.1
衣料	107.4	21.0
他小売	98.5	81.8
サービス	111.7	93.1
各種学校	105.6	62.4
新築	72.3	29.3
他不動産	102.0	45.5
金融	85.9	10.7
その他	87.5	39.1



分類名	前年比	枚数
百貨店	110.3	9.0
スーパーL	90.4	14.1
スーパーS	107.5	55.0
ショッピングセンター	97.8	2.1
市場・商店街	104.0	1.2
その他総合	60.8	1.0
一般食品	112.1	5.2
酒販店	124.2	1.8
自然健康食品	68.2	7.1
紳士服	93.5	2.3
時計宝石	92.0	0.5
眼鏡	132.1	5.1
靴・履物	109.5	1.6
呉服	88.4	0.9
寝具	116.7	1.0
ベビー・婦人	94.1	2.2
カジュアル	115.8	4.4
その他衣料	93.4	3.0
家電	107.2	16.9
家具インテリア	120.1	9.2
仏壇	122.4	2.4
ホームセンター	98.1	9.4
自動車	89.8	14.6
カー用品	210.7	1.4
スポーツジャー	104.2	1.2
玩具教材趣味	91.2	5.5
ドラッグストア	110.4	6.7
薬品化粧品	75.3	8.4
その他小売	91.0	6.1
外食テイクアウト	89.8	8.6
ケータリング	87.7	2.7
エステティック	132.1	4.8
引越	245.0	1.1
旅行	152.2	3.3
リフォーム	124.9	9.3
会員制宅配	80.0	1.4
パチンコスロット	107.4	40.7
理美容	120.3	1.9
ホテル式場	123.2	4.4
その他サービス	122.0	15.0
塾予備校	103.7	44.7
スポーツ教室	117.5	6.7
他各種学校	107.0	11.0
マンション	69.7	11.5
建て売り	74.0	17.8
土地	77.1	5.2
企画住宅	107.5	5.0
霊園	76.3	2.5
仲介その他	109.6	32.8
消費者金融	300.0	0.1
銀行証券	85.5	10.6
官公庁	148.3	1.0
ミニコミン紙	91.9	4.8
求人企画	68.9	11.7
情報通信	79.5	5.5
ケータインショップ	83.7	4.3
メーカー	168.5	2.1
その他	114.6	9.7
通販専	77.5	23.4
通販兼	100.0	1.4



2010年2月 オリコミ広告出稿統計

DATA REPORT

(1) 一帯1カ月 平均配布枚数 (単位: 枚)

	合	B	B	B	B	B	A	1	2	多	月	火	水	木	金	土	日	市	府	府	阪	神	京	滋	奈	姫	和
	計	1	2	3	4	5	4	色	色	色	曜	曜	曜	曜	曜	曜	曜	内	北	南	神	都	賀	良	路	歌	
総合計	479.4	2.3	22.3	126.4	307.5	10.4	10.5	47.9	26.2	405.3	43.7	66.3	54.6	68.0	52.1	138.4	56.2	479.6	493.0	535.4	523.0	427.6	381.5	511.3	465.7	469.7	483.0
流通	199.3	1.0	16.7	74.0	105.1	1.6	1.0	21.0	10.9	167.5	12.9	30.3	27.7	35.4	25.4	56.9	10.8	181.6	186.4	218.4	201.0	204.4	185.5	226.3	181.0	227.0	221.0
総合小売	82.4	0.0	3.7	37.4	40.3	0.8	0.1	16.9	6.6	58.9	5.6	17.6	11.1	15.8	11.3	13.0	8.1	90.0	80.6	92.0	78.6	90.8	76.5	71.0	71.3	78.3	94.0
百貨店	9.0	0.0	0.2	4.0	4.7	0.0	0.0	0.0	0.2	8.7	1.3	4.0	1.9	0.7	0.2	0.2	0.7	11.0	10.4	5.2	14.4	10.2	6.8	4.3	8.0	6.3	4.0
スーパー (L)	14.1	0.0	0.8	6.2	7.1	0.0	0.0	0.9	1.8	11.4	0.6	2.0	1.4	4.3	1.8	2.3	1.7	5.0	16.6	13.4	13.6	8.6	17.5	28.7	12.7	15.7	13.0
スーパー (S)	55.0	0.0	2.7	25.7	25.9	0.7	0.0	14.8	4.7	35.6	3.2	10.8	7.4	10.0	8.0	9.9	5.7	71.8	50.7	67.8	45.4	65.4	47.3	34.3	49.0	48.0	75.0
ショッピングセンター	2.1	0.0	0.0	0.5	1.5	0.0	0.0	0.3	0.0	1.8	0.1	0.1	0.2	0.7	0.8	0.2	0.1	1.4	0.9	2.2	2.8	3.0	0.5	2.3	1.7	6.3	2.0
市場・商店街	1.2	0.0	0.0	0.4	0.8	0.0	0.0	0.9	0.0	0.3	0.2	0.2	0.1	0.1	0.4	0.2	0.0	0.2	0.8	2.2	0.6	2.4	4.0	0.0	0.0	0.7	0.0
その他総合小売	1.0	0.0	0.1	0.6	0.3	0.0	0.0	0.0	0.0	1.0	0.2	0.5	0.1	0.0	0.0	0.2	0.0	0.6	1.2	1.2	1.8	1.2	0.5	1.3	0.0	1.3	0.0
食品小売	14.1	0.0	0.0	1.2	12.5	0.1	0.3	0.8	0.6	12.6	2.7	3.2	2.9	2.4	1.2	0.5	1.2	13.0	15.2	15.8	15.8	13.2	14.5	14.7	11.0	11.3	11.0
一般食品	5.2	0.0	0.0	0.6	4.3	0.1	0.2	0.4	0.3	4.5	1.6	1.3	0.4	0.6	0.8	0.3	0.1	6.2	6.9	4.8	5.2	3.8	4.0	6.3	4.3	3.7	2.0
酒販店	1.8	0.0	0.0	0.2	1.5	0.0	0.0	0.4	0.2	1.2	0.0	0.1	0.3	0.9	0.2	0.2	0.0	1.0	1.6	2.8	2.6	1.2	2.8	1.7	1.0	1.3	2.0
健康・自然食品	7.1	0.0	0.0	0.4	6.7	0.0	0.0	0.0	0.2	6.9	1.1	1.7	2.2	0.9	0.1	0.0	1.0	5.8	6.8	8.2	8.0	8.2	7.8	6.7	5.7	6.3	7.0
衣料・身回品	21.0	0.0	0.0	4.0	16.6	0.2	0.2	1.4	0.9	18.7	0.2	1.3	1.7	4.5	3.7	9.1	0.6	17.6	17.1	20.0	26.6	19.0	18.0	33.3	20.0	27.7	19.0
紳士服専門店	2.3	0.0	0.0	0.5	1.8	0.0	0.0	0.0	0.0	2.3	0.0	0.0	0.0	0.0	0.0	2.3	0.0	2.6	1.9	2.2	2.4	1.6	2.5	3.0	2.7	2.7	4.0
時計・宝石	0.5	0.0	0.0	0.3	0.2	0.0	0.0	0.1	0.0	0.5	0.0	0.1	0.1	0.1	0.2	0.1	0.0	0.2	0.1	0.2	0.8	1.2	0.8	1.0	0.3	0.7	1.0
眼鏡・コンタクト	5.1	0.0	0.0	0.1	4.9	0.1	0.0	0.1	0.2	4.8	0.0	0.0	0.0	0.9	2.0	1.8	0.3	4.8	4.8	5.4	7.6	4.4	2.3	7.7	4.3	4.7	5.0
靴・履物	1.6	0.0	0.0	0.0	1.6	0.0	0.0	0.0	0.0	1.5	0.0	0.0	0.0	0.4	0.9	0.3	0.0	1.2	1.6	0.4	2.2	1.2	1.8	3.7	1.7	1.7	2.0
呉服	0.9	0.0	0.0	0.2	0.6	0.0	0.1	0.1	0.0	0.7	0.0	0.0	0.2	0.3	0.2	0.1	0.1	0.0	0.7	1.2	0.8	0.4	0.5	2.7	1.7	1.3	1.0
寝具	1.0	0.0	0.0	0.3	0.6	0.0	0.0	0.2	0.2	0.6	0.0	0.1	0.1	0.5	0.1	0.1	0.0	0.4	0.7	0.8	0.8	1.4	1.8	0.7	1.0	2.3	0.0
ベビー・子供・婦人服	2.2	0.0	0.0	0.1	2.0	0.1	0.0	0.2	0.3	1.7	0.0	0.1	0.7	1.0	0.1	0.2	0.1	1.0	1.1	2.2	2.0	2.2	2.0	4.3	4.7	4.3	1.0
カジュアル衣料	4.4	0.0	0.0	1.6	2.8	0.0	0.0	0.3	0.0	4.1	0.0	0.0	0.2	0.6	0.0	3.6	0.0	4.2	3.7	4.4	4.8	4.0	4.0	7.0	2.7	7.3	4.0
その他衣料・身回品	3.0	0.0	0.0	0.8	2.0	0.1	0.0	0.4	0.1	2.4	0.1	0.9	0.4	0.8	0.2	0.4	0.1	3.2	2.7	3.2	5.2	2.6	2.5	3.3	1.0	2.7	1.0
その他小売	81.8	1.0	12.9	31.4	35.7	0.4	0.4	1.9	2.7	77.2	4.3	8.3	12.0	12.7	9.3	34.3	1.0	61.0	73.6	90.6	80.0	81.4	76.5	107.3	78.7	109.7	97.0
家電	16.9	0.2	8.9	4.7	3.0	0.0	0.0	0.0	0.7	16.1	0.0	0.1	0.0	1.7	0.3	14.7	0.0	13.0	17.6	17.6	16.2	17.4	16.0	18.7	17.0	18.7	21.0
家具・インテリア	9.2	0.0	0.0	4.6	4.5	0.0	0.0	0.3	0.2	8.7	0.0	0.0	1.0	1.3	1.2	5.5	0.1	7.2	9.1	13.0	7.8	9.4	7.5	11.3	9.3	7.7	10.0
仏壇	2.4	0.0	0.0	0.3	2.1	0.0	0.0	0.0	0.0	2.4	0.1	0.9	0.1	0.4	0.2	0.6	0.1	1.0	1.7	2.0	2.0	4.0	1.5	3.3	1.3	7.3	2.0
ホームセンター・ディスカウントストア	9.4	0.0	3.0	4.1	2.2	0.0	0.0	0.1	0.3	9.0	0.0	0.3	5.0	3.0	0.2	0.9	0.0	8.4	5.9	10.6	8.2	11.2	10.8	11.3	8.0	17.7	7.0
自動車	14.6	0.0	0.2	8.4	6.0	0.0	0.0	0.1	0.1	14.4	0.0	0.0	0.1	1.7	2.9	9.7	0.1	8.8	10.9	14.6	17.0	11.6	13.3	26.3	14.7	24.3	19.0
カー用品	1.4	0.0	0.0	0.5	0.9	0.0	0.0	0.1	0.4	0.8	0.0	0.0	0.0	0.1	0.7	0.5	0.0	0.6	1.1	1.8	1.4	0.6	1.5	3.3	1.7	0.7	4.0
スポーツ・レジャー用品	1.2	0.0	0.0	0.2	1.0	0.0	0.0	0.0	0.4	0.7	0.0	0.0	0.1	0.4	0.6	0.0	0.0	0.8	1.4	0.8	1.4	0.6	0.8	1.3	2.7	1.0	1.0
玩具・教材・趣味	5.5	0.7	0.7	1.2	2.9	0.0	0.0	0.4	0.1	5.0	2.0	0.4	0.6	0.8	1.1	0.7	0.0	4.8	5.6	5.8	4.6	6.4	5.0	6.3	5.3	5.7	8.0
ドラッグストア	6.7	0.0	0.1	3.9	2.6	0.1	0.0	0.4	0.3	6.0	0.2	2.3	2.9	0.4	0.6	0.2	0.1	4.6	4.8	6.8	5.2	8.0	5.3	10.0	7.0	12.7	11.0
薬品・化粧品・洗剤	8.4	0.0	0.0	1.7	6.6	0.0	0.0	0.0	0.0	8.4	2.0	2.4	1.8	1.9	0.2	0.0	0.1	8.2	9.6	7.4	11.0	8.0	9.0	6.7	6.0	8.0	6.0
その他小売	6.1	0.0	0.0	1.7	4.0	0.2	0.3	0.5	0.1	5.5	0.1	1.8	0.3	1.0	1.1	1.4	0.3	3.6	6.0	10.2	5.2	4.2	6.0	8.7	5.7	6.0	8.0
各種サービス	155.5	0.0	1.5	20.5	125.6	3.8	4.1	13.3	4.1	138.1	27.2	32.9	22.1	21.1	17.0	18.3	17.0	163.8	171.9	178.2	176.2	114.4	103.3	169.7	150.0	147.3	164.0
サービス	93.1	0.0	0.8	11.9	75.2	2.5	2.7	6.0	2.5	84.6	11.1	14.7	12.6	15.0	13.6	15.3	10.8	93.2	103.6	118.0	94.8	65.8	56.5	102.3	80.0	103.3	131.0
外食・テイクアウト	8.6	0.0	0.0	0.6	6.8	0.5	0.7	0.7	0.1	7.8	0.8	0.5	1.6	1.9	1.7	1.6	0.4	8.8	11.0	9.8	10.8	4.0	4.3	7.3	6.3	11.7	10.0
ケータリング	2.7	0.0	0.0	0.3	2.2	0.1	0.0	0.0	0.0	2.6	0.2	0.2	0.3	0.3	0.2	0.6	0.9	2.8	2.8	3.0	3.4	0.8	2.5	3.7	3.0	2.0	3.0
エステティック	4.8	0.0	0.0	0.3	4.5	0.0	0.0	0.1	0.0	4.7	0.2	1.9	0.4	1.1	0.6	0.4	0.1	6.2	5.4	4.4	5.8	3.4	3.0	4.3	4.7	5.7	2.0
引越しサービス	1.1	0.0	0.0	0.0	1.0	0.0	0.1	0.0	0.0	1.1	0.6	0.4	0.0	0.1	0.0	0.0	0.1	1.4	1.0	1.0	1.0	1.4	1.0	1.0	1.0	1.7	1.0
旅行	3.3	0.0	0.7	0.9	1.2	0.2	0.2	0.2	0.0	3.0	0.2	0.7	0.2	0.4	0.0	0.1	1.5	1.4	3.0	3.4	4.6	3.6	3.5	4.7	1.3	4.7	2.0
リフォーム	9.3	0.0	0.0	1.4	7.0	0.3	0.6	1.1	0.4	7.8	0.1	0.4	0.9	2.7	2.0	1.7	1.6	6.8	10.1	12.6	11.0	5.8	7.8	9.3	15.7	4.7	9.0
会員制個別宅記	1.4	0.0	0.0	0.0	1.3	0.1	0.1	0.0	0.0	1.3	0.7	0.6	0.0	0.0	0.1	0.0	0.0	0.8	2.1	2.0	1.6	0.6	0.8	2.0	1.3	1.0	0.0

2010年2月 オリコミ広告出稿統計

DATA REPORT

一世帯1カ月 平均配布枚数前年比(単位:%)

	合	B	B	B	B	B	A	1	2	多	月	火	水	木	金	土	日	市	府	府	阪	神	京	滋	奈	姫	和
	計	1	2	3	4	5	4	色	色	色	曜	曜	曜	曜	曜	曜	曜	内	北	南	神	都	賀	良	路	歌	
総合計	99.1	111.2	98.9	97.5	99.4	93.9	115.9	92.6	100.4	99.9	130.8	92.1	93.1	131.4	92.5	91.4	93.7	95.5	100.5	98.4	102.0	99.5	98.4	100.1	102.5	92.5	102.8
流通	100.2	141.9	112.0	102.0	97.4	79.8	97.7	96.3	94.9	101.0	152.8	89.7	91.3	122.8	88.9	96.6	105.7	96.5	97.8	100.0	103.3	104.8	103.6	101.3	97.0	99.7	94.8
総合小売	103.1	50.0	111.0	112.1	96.0	97.2	36.4	97.4	96.9	105.7	140.1	87.9	107.6	116.3	105.9	91.9	111.6	101.4	102.0	110.8	108.0	103.2	113.8	88.0	97.7	101.7	93.1
百貨店	110.3	...	90.0	119.3	106.9	100.0	20.0	28.6	350.0	102.6	91.8	154.5	67.8	80.6	75.0	250.0	580.0	117.0	119.0	123.8	114.3	113.3	112.5	61.9	104.3	90.5	80.0
スーパー(L)	90.4	100.0	67.3	86.4	98.7	50.0	0.0	105.7	73.6	92.8	108.0	91.4	53.6	124.0	121.5	60.1	112.5	108.7	83.7	97.1	117.2	86.0	100.0	83.5	70.4	97.9	76.5
スーパー(S)	107.5	...	144.3	122.5	94.0	100.0	33.3	97.8	109.3	111.8	176.9	78.9	166.7	115.9	108.5	100.7	105.2	98.9	109.1	119.8	103.2	104.8	125.2	90.4	111.4	109.1	98.7
ショッピングセンター	97.8	0.0	100.0	88.0	103.1	100.0	...	60.9	0.0	115.2	...	100.0	100.0	133.3	80.5	80.0	50.0	116.7	72.7	78.6	100.0	100.0	350.0	100.0	90.5	100.0	
市場・商店街	104.0	89.5	113.8	100.0	122.6	...	73.7	133.3	350.0	125.0	100.0	86.4	100.0	50.0	50.0	116.7	91.7	300.0	171.4	94.1	0.0	...	100.0
その他総合小売	60.8	...	66.7	73.0	45.2	60.8	400.0	37.3	50.0	100.0	0.0	100.0	57.9	37.5	112.5	54.5	40.0	...	0.0	57.1	...
食品小売	85.4	25.1	110.7	50.0	85.7	94.7	84.4	84.8	136.5	103.0	117.8	61.5	46.4	42.9	90.9	90.3	76.5	90.8	88.8	101.5	74.4	125.7	78.6	75.6	61.1
一般食品	112.1	100.0	121.9	37.5	71.4	77.3	110.0	116.8	400.0	93.4	200.0	135.0	85.7	33.3	35.7	182.4	124.0	100.0	104.0	79.2	94.1	135.7	108.3	84.6	66.7
酒販店	124.2	57.1	137.5	141.7	116.7	120.5	...	300.0	116.7	308.3	40.0	81.8	...	166.7	200.0	175.0	118.2	150.0	78.6	83.3	100.0	100.0	100.0
健康・自然食品	68.2	10.1	100.3	0.0	...	50.0	56.3	68.8	70.6	105.7	109.3	29.2	13.3	0.0	107.3	55.8	50.0	74.5	75.5	110.8	66.0	133.3	63.0	67.9	53.8
衣料・身用品	107.4	...	8.3	155.0	103.3	43.5	140.0	88.1	114.7	108.8	62.5	144.7	66.7	166.7	87.3	110.2	85.7	110.0	98.7	88.5	126.7	123.4	98.6	107.5	103.4	125.8	90.5
紳士服専門店	93.5	63.6	109.7	0.0	...	100.0	93.4	0.0	0.0	97.1	108.3	106.3	78.6	85.7	72.7	111.1	81.8	114.3	100.0	80.0
時計・宝石	92.0	107.1	140.0	0.0	50.0	100.0	0.0	95.2	...	75.0	400.0	125.0	63.6	300.0	25.0	33.3	14.3	...	100.0	600.0	100.0	150.0	50.0	66.7	...
眼鏡・コンタクト	132.1	300.0	130.9	300.0	0.0	60.0	200.0	132.7	9.1	528.6	141.0	125.4	100.0	200.0	148.3	112.5	140.7	200.0	75.0	127.8	65.0	155.6	166.7
靴・履物	109.5	0.0	123.2	40.0	28.6	127.5	...	25.0	0.0	340.0	78.7	233.3	...	100.0	93.3	22.2	550.0	75.0	116.7	220.0	250.0	83.3	50.0
呉服	88.4	69.2	86.7	250.0	100.0	80.0	50.0	33.3	175.0	240.0	31.8	200.0	300.0	0.0	150.0	37.3	66.7	33.3	...	133.3	500.0	200.0	100.0
寝具	116.7	77.8	158.8	100.0	...	200.0	150.0	96.2	100.0	300.0	66.7	95.7	500.0	150.0	100.0	200.0	100.0	200.0	100.0	70.0	175.0	...	300.0	87.5	...
ベビー・子供・婦人服	94.1	125.0	93.5	60.0	200.0	75.0	171.4	90.4	40.0	...	80.6	102.4	55.6	100.0	...	62.5	66.7	110.0	100.0	122.2	100.0	92.9	100.0	108.3	50.0
カジュアル衣料	115.8	73.9	200.0	50.0	113.4	80.0	500.0	40.0	109.1	0.0	105.0	117.9	104.8	109.1	133.3	106.7	105.0	200.0	137.5	100.0
その他衣料・身用品	93.4	...	8.3	171.4	93.5	30.0	100.0	56.7	100.0	104.0	71.4	172.7	64.9	130.8	40.9	82.6	50.0	94.1	66.7	94.1	162.5	216.7	62.5	58.8	42.9	400.0	50.0
その他小売	98.5	148.3	114.9	98.3	92.5	113.3	146.2	93.0	88.0	99.1	209.0	84.2	79.7	147.3	83.1	97.1	95.6	88.4	99.0	95.0	96.4	103.6	103.4	107.3	97.9	96.5	104.3
家電	107.2	200.0	124.9	86.8	98.5	100.0	...	100.0	43.8	114.9	2.4	3750.0	116.7	109.7	0.0	112.1	106.0	115.8	103.8	104.8	133.3	93.3	118.6	91.8	95.5
家具・インテリア	120.1	0.0	14.3	160.7	101.1	200.0	...	137.5	128.6	119.5	...	200.0	26.7	168.8	126.2	101.7	100.0	120.0	139.0	122.6	100.0	100.0	136.4	147.0	100.0	115.0	142.9
仏壇	122.4	56.5	146.8	121.2	300.0	222.2	12.9	200.0	100.0	152.9	300.0	166.7	88.2	71.4	142.9	181.8	100.0	125.0	44.4	314.3	66.7
ホームセンター・ディスカウントストア	98.1	100.0	111.1	77.7	141.8	150.0	175.0	96.3	...	116.7	82.9	153.0	30.3	146.2	100.0	102.4	93.0	84.1	107.9	105.7	100.0	87.2	109.1	115.2	58.3
自動車	89.8	...	21.1	93.8	96.2	0.0	50.0	50.0	57.1	90.4	...	0.0	45.5	561.5	76.4	83.1	100.0	68.8	84.5	90.1	92.4	85.3	88.3	101.3	84.6	104.3	118.8
カー用品	210.7	200.0	243.8	...	0.0	100.0	316.7	212.5	...	0.0	100.0	66.7	214.3	575.0	50.0	300.0	200.0	128.6	150.0	250.0	166.7	100.0
スポーツ・レジャー用品	104.2	50.0	136.7	200.0	82.1	300.0	211.1	83.3	14.3	0.0	80.0	216.7	200.0	58.3	75.0	100.0	100.0	200.0	37.5	...
玩具・教材・趣味	91.2	145.5	400.0	100.0	69.1	200.0	...	60.0	71.4	96.0	221.1	37.0	114.3	68.6	151.6	41.4	50.0	85.7	94.3	85.3	88.5	94.1	74.1	118.8	123.1	65.4	200.0
ドラッグストア	110.4	...	133.3	106.3	113.4	400.0	100.0	85.0	122.2	112.1	100.0	136.6	107.7	69.6	135.0	69.2	50.0	121.1	110.3	97.1	152.9	137.9	91.3	120.0	87.5	102.7	91.7
薬品・化粧品・洗剤	75.3	300.0	62.4	75.3	232.4	52.3	0.0	75.0	...	67.2	85.1	61.7	85.9	80.0	85.7	92.5	62.1	55.8	54.5
その他小売	91.0	63.2	105.6	140.0	137.5	142.9	71.4	88.8	80.0	102.6	52.2	220.0	55.1	91.0	166.7	51.4	80.6	98.1	61.9	150.0	133.3	118.2	121.4	85.7	200.0
各種サービス	109.2	33.3	122.6	99.7	110.2	120.9	119.7	109.8	108.6	109.2	127.2	99.6	105.7	123.6	105.2	106.5	101.4	109.6	117.8	104.1	112.4	103.8	109.9	108.5	108.7	92.5	121.5
サービス	111.7	33.3	171.4	103.9	112.0	120.2	125.5	105.7	112.5	112.2	156.2	105.1	91.7	140.5	103.0	106.1	105.9	102.4	124.1	109.5	117.9	107.5	111.9	108.1	109.6	95.7	128.4
外食・テイクアウト	89.8	...	0.0	74.3	89.4	76.9	161.1	65.9	100.0	92.6	109.4	150.0	118.6	77.4	64.7	140.8	48.6	93.6	91.1	100.0	58.8	77.3	88.0	111.8	83.3	76.9	
ケータリング	87.7	...	100.0	50.0	94.1	...	100.0	86.9	90.0	50.0	91.7	115.4	69.2	54.3	185.0	116.7	80.6	125.0	89.5	50.0	125.0	73.3	64.3	120.0	50.0
エステティック	132.1	137.5	139.1	25.0	33.3	25.0	0.0	148.9	76.9	193.0	86.4	191.7	80.6	100.0	100.0	103.3	148.5	129.4	96.7	130.8	150.0	325.0	175.0	141.7	200.0
引越しサービス	245.0	281.3	...	100.0	...	50.0	261.1	166.7	...	0.0	0.0	...	350.0	450.0	166.7	133.3	100.0	100.0	166.7
旅行	152.2	33.3	188.2	129.0	12																						