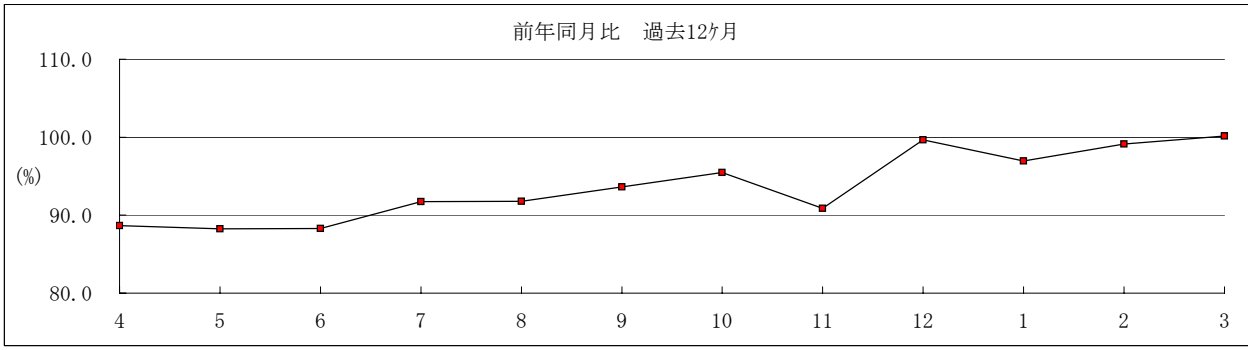


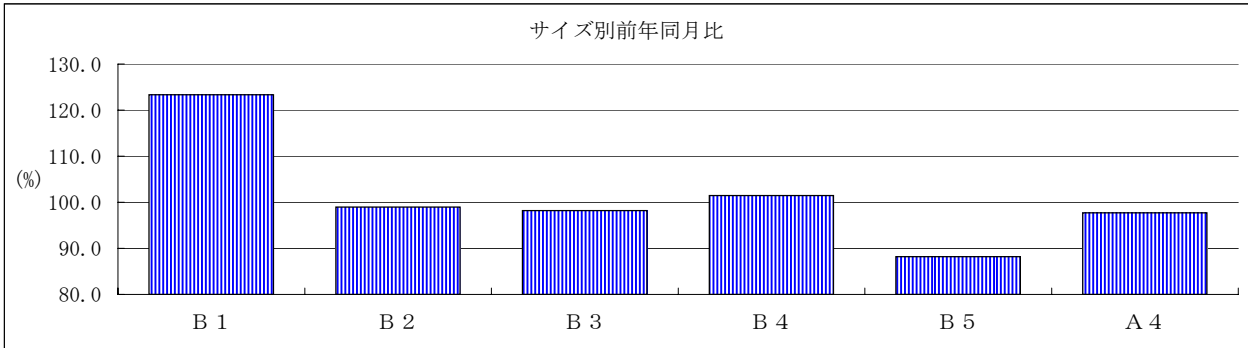
10年 3月度

< 月次分析表 1 >

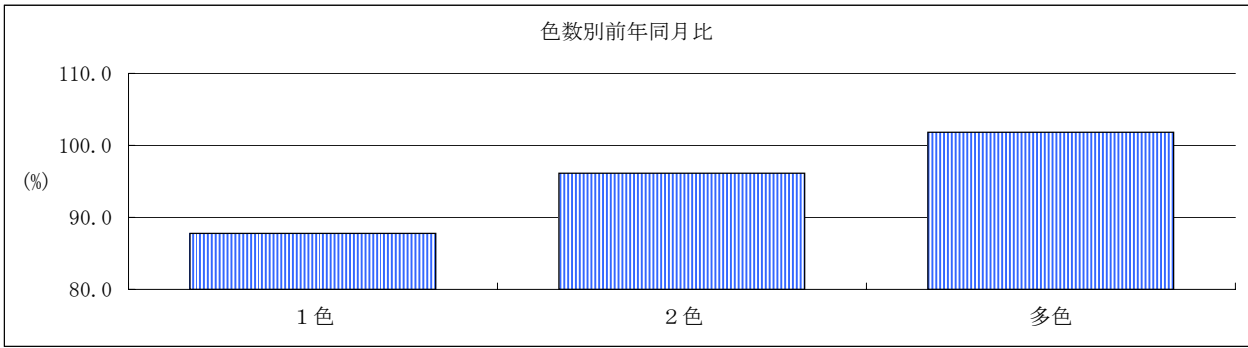
1世帯平均枚数	591.8枚
前年同月比	100.1%



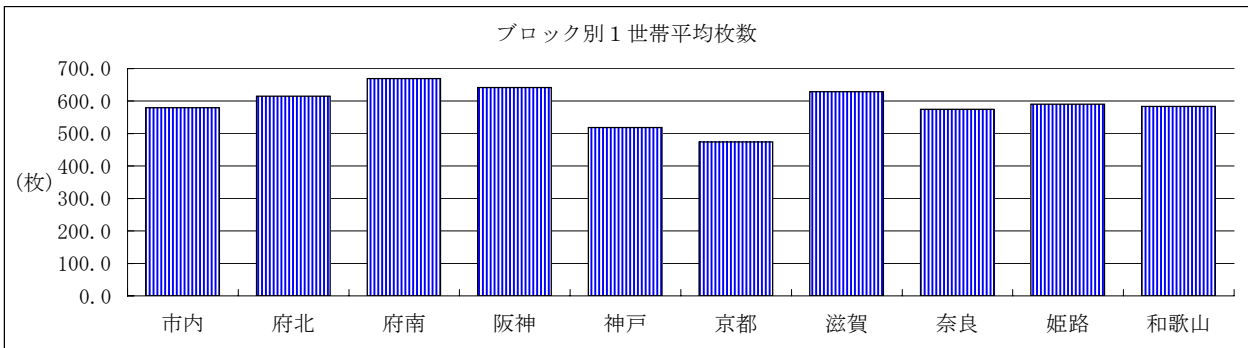
月	前年比
4	88.7
5	88.3
6	88.3
7	91.7
8	91.8
9	93.6
10	95.5
11	90.9
12	99.7
1	96.9
2	99.1
3	100.1



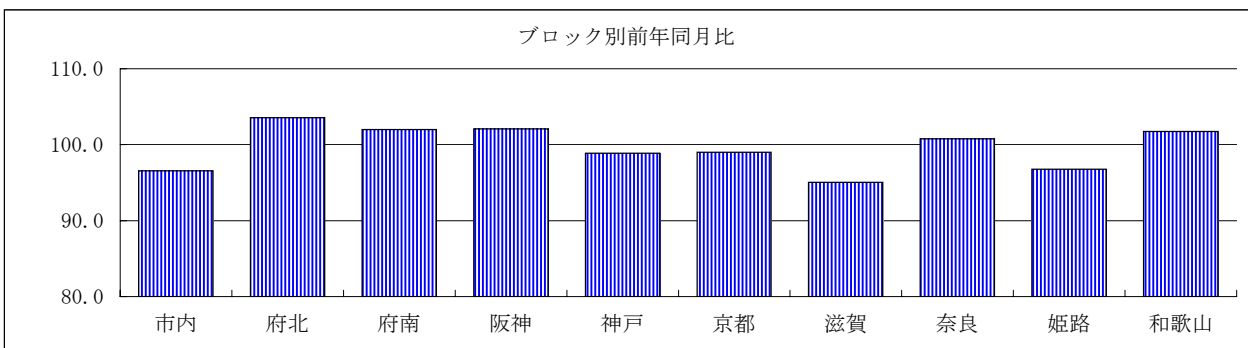
サイズ	前年比
B 1	123.4
B 2	99.0
B 3	98.2
B 4	101.4
B 5	88.2
A 4	97.7



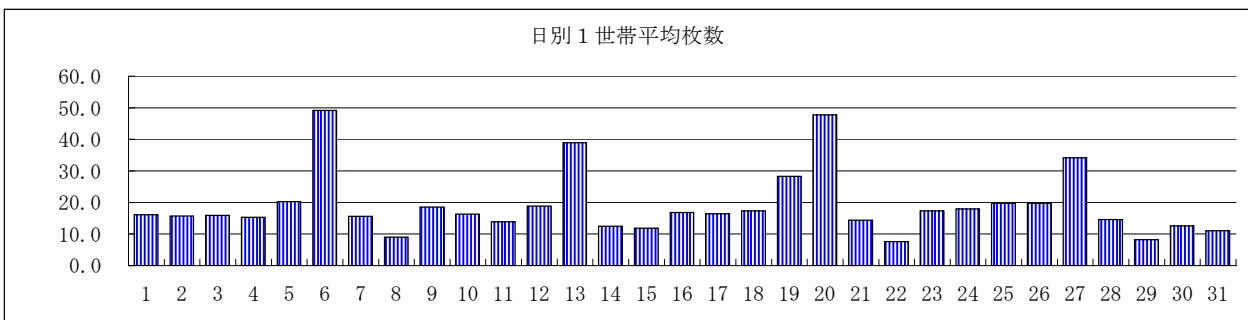
色数	前年比
1色	87.8
2色	96.2
多色	101.8



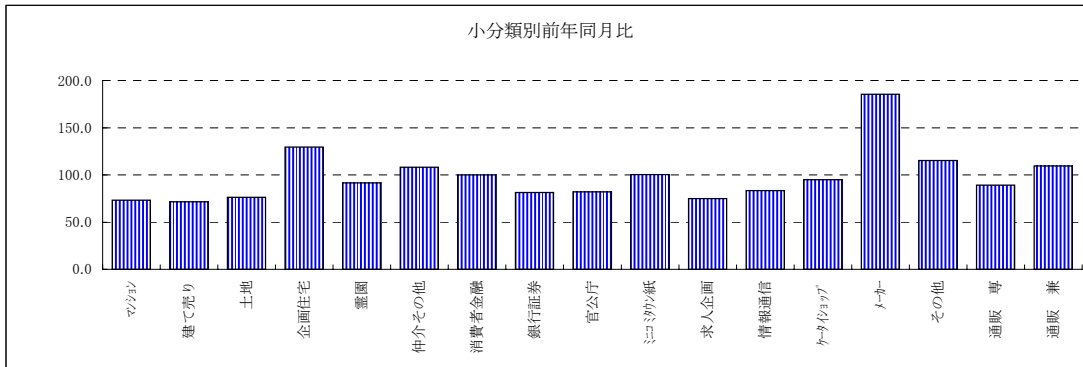
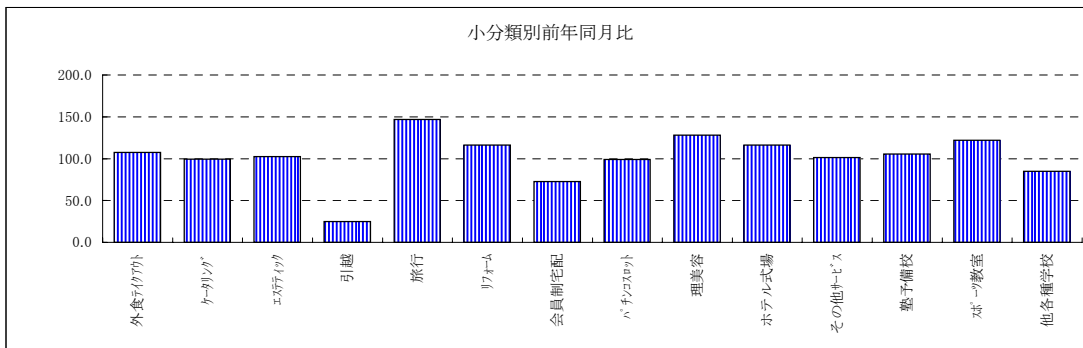
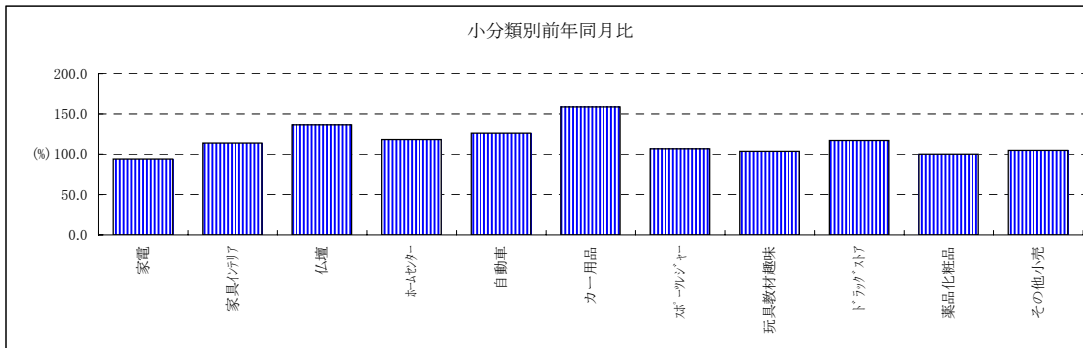
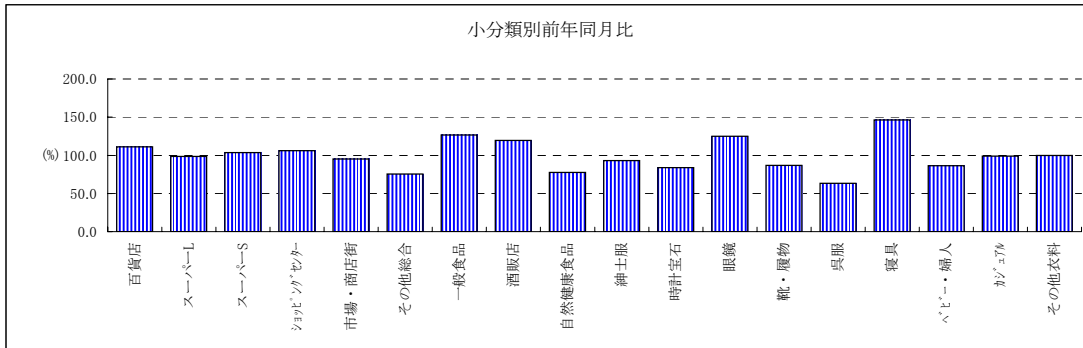
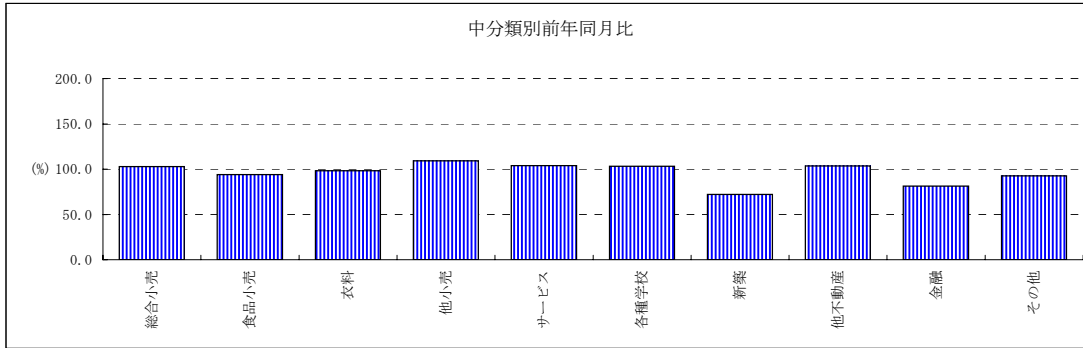
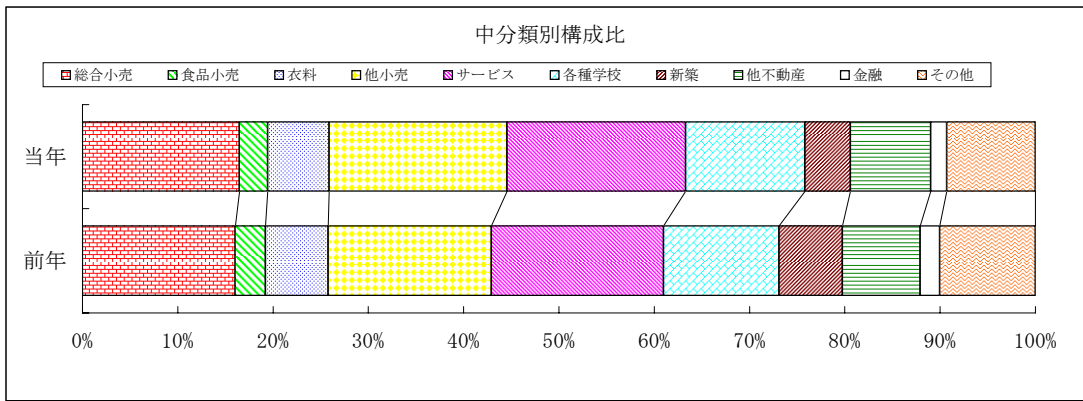
ブロック	枚数
市内	580.0
府北	614.8
府南	669.6
阪神	641.8
神戸	518.8
京都	474.0
滋賀	629.0
奈良	574.7
姫路	590.3
和歌山	584.0



ブロック	前年比
市内	96.5
府北	103.6
府南	102.0
阪神	102.1
神戸	98.9
京都	99.0
滋賀	95.1
奈良	100.8
姫路	96.8
和歌山	101.7



＜ 月次分析表 2 ＞



分類名	前年	当年	枚数
総合小売	16.0	16.4	97.3
食品小売	3.2	3.0	17.8
衣料	6.6	6.4	38.2
他小売	17.1	18.7	110.5
サービス	18.1	18.7	110.9
各種学校	12.1	12.5	74.0
新築	6.7	4.8	28.3
他不動産	8.2	8.4	49.9
金融	2.0	1.7	9.8
その他	10.0	9.3	55.0

分類名	前年比	枚数
総合小売	102.8	97.3
食品小売	94.1	17.8
衣料	98.4	38.2
他小売	109.2	110.5
サービス	103.8	110.9
各種学校	103.3	74.0
新築	72.0	28.3
他不動産	103.5	49.9
金融	81.3	9.8
その他	92.8	55.0

分類名	前年比	枚数
百貨店	111.3	10.3
スーパーL	98.4	19.9
スーパーS	103.7	59.9
ショッピングセンター	105.9	4.6
市場・商店街	95.0	1.3
その他総合	75.7	1.3
一般食品	126.5	5.9
酒販店	119.3	2.4
自然健康食品	77.6	9.5
紳士服	93.1	6.6
時計宝石	83.7	1.0
眼鏡	124.8	6.6
靴・履物	86.9	4.6
呉服	63.2	0.6
寝具	146.2	1.3
ベビー・婦人	86.3	3.5
カジュアル	98.9	8.6
その他衣料	100.0	5.4
家電	94.1	19.1
家具インテリア	113.7	11.0
仏壇	136.4	1.4
ホームセンター	118.4	14.8
自動車	126.0	14.5
カー用品	158.7	3.4
スポーツジャー	106.8	3.3
玩具教材趣味	103.7	8.4
ドラッグストア	117.0	8.8
薬品化粧品	99.8	14.0
その他小売	104.6	11.7
外食テイクアウト	107.6	14.8
ケータリング	99.3	3.4
エステティック	102.5	4.8
引越	25.0	0.1
旅行	146.7	4.1
リフォーム	116.3	10.6
会員制宅配	72.8	2.3
パチンコスロット	99.1	42.0
理美容	128.0	3.2
ホテル式場	116.4	4.6
その他サービス	101.4	20.8
塾予備校	105.4	53.0
スポーツ教室	122.0	9.6
他各種学校	84.9	11.5
マンション	73.1	11.2
建て売り	71.4	17.2
土地	76.3	5.6
企画住宅	129.6	5.9
霊園	91.6	4.8
仲介その他	108.1	33.6
消費者金融	100.0	0.0
銀行証券	81.3	9.8
官公庁	82.1	2.6
ミニコミ紙	100.5	4.6
求人企画	74.9	12.0
情報通信	83.4	12.0
ケータリング	95.0	7.1
メーカー	185.5	2.4
その他	115.2	14.4
通販 専	89.2	31.0
通販 兼	109.5	1.9

2010年3月 オリコミ広告出稿統計

DATA REPORT

(1) 一帯1カ月 平均配布枚数 (単位: 枚)

	合	B	B	B	B	B	A	1	2	多	月	火	水	木	金	土	日	市	府	府	阪	神	京	滋	奈	姫	和
	計	1	2	3	4	5	4	色	色	色	曜	曜	曜	曜	曜	曜	曜	内	北	南	神	都	賀	良	路	歌	
総合計	591.8	3.1	31.3	156.9	375.6	12.2	12.7	51.5	29.1	511.2	52.9	81.0	77.6	66.2	87.0	169.9	57.0	580.0	614.8	669.6	641.8	518.8	474.0	629.0	574.7	590.3	584.0
流通	263.8	1.6	26.1	95.3	137.6	1.7	1.5	23.3	12.7	227.8	14.1	39.7	43.0	34.5	49.0	73.2	10.3	236.4	254.7	294.8	269.0	254.6	231.5	300.3	264.3	287.7	294.0
総合小売	97.3	0.6	6.7	43.7	45.4	0.8	0.1	18.8	7.7	70.8	7.6	23.7	13.6	15.7	14.3	14.1	8.3	98.6	98.4	106.4	93.6	101.4	88.8	91.3	97.3	87.0	116.0
百貨店	10.3	0.3	0.4	3.7	5.8	0.0	0.0	0.1	0.1	10.1	0.9	4.7	3.1	0.9	0.5	0.1	0.0	11.8	11.3	6.6	16.0	12.6	6.5	7.7	10.3	7.0	5.0
スーパー (L)	19.9	0.1	2.3	7.9	9.6	0.0	0.0	1.3	2.1	16.6	1.3	3.2	2.6	4.3	2.9	3.5	2.0	7.6	24.0	20.0	16.0	10.2	25.5	36.7	22.7	24.0	20.0
スーパー (S)	59.9	0.0	2.9	29.4	26.8	0.7	0.1	16.3	5.4	38.1	4.8	14.7	7.2	9.3	8.5	9.3	6.0	74.0	57.3	71.6	51.8	71.4	49.0	40.7	57.0	47.7	83.0
ショッピングセンター	4.6	0.1	0.4	1.8	2.2	0.0	0.0	0.3	0.0	4.2	0.1	0.5	1.1	1.9	0.7	0.1	0.0	3.8	3.4	5.6	7.4	3.8	2.0	4.7	5.7	6.0	5.0
市場・商店街	1.3	0.0	0.0	0.4	0.9	0.0	0.0	0.8	0.0	0.5	0.3	0.1	0.1	0.1	0.4	0.3	0.0	0.6	1.0	0.4	1.4	2.4	4.8	0.7	0.0	3.0	2.0
その他総合小売	1.3	0.0	0.7	0.5	0.1	0.0	0.0	0.0	0.0	1.3	0.2	0.7	0.0	0.0	0.1	0.1	0.0	0.8	1.3	2.2	1.0	1.0	1.0	1.0	1.7	2.0	1.0
食品小売	17.8	0.0	0.1	1.4	15.7	0.2	0.4	1.0	0.5	16.3	2.0	3.5	5.7	2.9	2.5	0.8	0.4	16.4	17.3	20.4	23.2	15.2	16.0	20.0	15.7	15.7	17.0
一般食品	5.9	0.0	0.0	0.5	4.9	0.1	0.3	0.6	0.2	5.1	0.5	1.4	0.8	1.2	1.5	0.4	0.0	4.6	5.4	7.2	10.2	4.0	4.5	7.7	5.3	3.7	6.0
酒販店	2.4	0.0	0.0	0.3	2.0	0.1	0.0	0.4	0.1	1.9	0.0	0.1	0.2	0.8	0.9	0.3	0.0	1.6	1.7	3.6	3.0	3.0	3.0	2.3	3.0	1.3	2.0
健康・自然食品	9.5	0.0	0.1	0.6	8.8	0.0	0.0	0.0	0.2	9.3	1.4	2.1	4.7	0.9	0.1	0.0	0.3	10.2	10.2	9.6	10.0	8.2	8.5	10.0	7.3	10.7	9.0
衣料・身回品	38.2	0.0	1.9	13.5	22.2	0.3	0.3	1.1	0.7	36.4	0.7	1.1	4.0	4.6	10.1	17.0	0.6	31.8	36.1	45.4	38.2	32.4	31.5	52.7	42.0	43.3	37.0
紳士服専門店	6.6	0.0	0.1	4.6	1.9	0.0	0.0	0.0	0.0	6.6	0.0	0.0	0.0	0.0	0.0	0.0	6.6	6.2	5.7	8.0	7.2	5.4	5.5	10.3	6.0	6.0	10.0
時計・宝石	1.0	0.0	0.0	0.3	0.6	0.0	0.0	0.0	0.1	0.9	0.0	0.0	0.1	0.1	0.6	0.2	0.0	0.8	0.7	0.6	1.2	0.6	0.8	2.0	2.7	0.3	1.0
眼鏡・コンタクト	6.6	0.0	0.0	0.2	6.1	0.2	0.1	0.1	0.2	6.2	0.1	0.0	0.0	0.3	3.0	3.0	0.1	7.0	6.2	7.4	6.8	6.2	3.5	9.3	8.0	5.7	6.0
靴・履物	4.6	0.0	0.0	1.5	3.0	0.0	0.0	0.0	0.1	4.5	0.0	0.0	0.2	0.6	3.3	0.5	0.0	4.4	3.8	6.0	4.6	4.0	3.5	6.0	4.0	6.3	7.0
呉服	0.6	0.0	0.0	0.1	0.3	0.0	0.1	0.1	0.0	0.4	0.0	0.0	0.1	0.2	0.2	0.0	0.0	0.0	0.7	1.0	0.0	0.6	0.5	0.3	1.0	1.0	1.0
寝具	1.3	0.0	0.0	0.4	0.9	0.0	0.0	0.2	0.0	1.1	0.3	0.0	0.0	0.6	0.1	0.0	0.2	0.8	0.8	2.2	1.8	1.8	1.0	1.0	0.7	2.7	0.0
ベビー・子供・婦人服	3.5	0.0	0.0	1.0	2.3	0.0	0.1	0.2	0.1	3.2	0.1	0.1	1.5	1.3	0.2	0.3	0.0	1.4	2.2	4.6	2.0	2.0	4.5	7.3	6.3	5.7	5.0
カジュアル衣料	8.6	0.0	1.3	3.6	3.7	0.0	0.0	0.1	8.5	0.0	0.1	0.8	0.7	1.2	5.8	0.0	0.0	4.8	9.3	8.6	8.8	7.6	7.0	11.3	10.3	12.7	6.0
その他衣料・身回品	5.4	0.0	0.4	1.6	3.3	0.0	0.0	0.4	0.1	5.0	0.2	0.7	1.2	0.8	1.6	0.7	0.2	6.4	6.8	7.0	5.8	4.2	5.3	5.0	3.0	3.0	1.0
その他小売	110.5	1.0	17.4	36.7	54.3	0.4	0.7	2.5	3.8	104.2	3.8	11.3	19.6	11.3	22.2	41.3	1.1	89.6	102.8	122.6	114.0	105.6	95.3	136.3	109.3	141.7	124.0
家電	19.1	1.0	10.5	5.3	2.4	0.0	0.0	0.0	2.0	17.1	0.5	0.0	0.1	0.2	1.9	16.3	0.1	17.8	20.0	21.0	18.0	18.6	15.8	20.0	19.7	21.0	21.0
家具・インテリア	11.0	0.0	1.8	4.3	4.7	0.1	0.0	0.2	0.2	10.6	0.1	0.0	0.6	1.4	3.1	5.7	0.1	9.2	11.1	13.6	12.2	9.8	7.5	12.3	12.0	11.7	11.0
仏壇	1.4	0.0	0.0	0.1	1.3	0.0	0.0	0.0	0.0	1.4	0.0	0.5	0.1	0.1	0.1	0.6	0.0	0.2	1.4	0.6	1.8	1.0	1.3	2.0	2.0	3.3	2.0
ホームセンター・ディスカウントストア	14.8	0.0	3.8	8.0	3.0	0.0	0.0	0.0	0.1	14.7	0.0	0.8	8.7	3.4	1.2	0.6	0.0	14.6	9.9	14.8	15.8	18.4	14.3	16.7	13.0	25.0	10.0
自動車	14.5	0.0	0.1	6.4	7.9	0.0	0.0	0.0	0.0	14.4	0.0	0.0	0.2	0.4	3.8	10.1	0.0	10.6	12.8	16.4	16.8	10.2	12.8	25.7	15.7	16.0	17.0
カー用品	3.4	0.0	0.0	1.5	1.8	0.0	0.1	0.3	0.4	2.7	0.0	0.1	0.0	0.6	1.5	1.1	0.1	1.4	2.3	3.0	4.4	4.4	1.8	5.7	3.7	6.7	4.0
スポーツ・レジャー用品	3.3	0.0	0.0	1.0	2.3	0.0	0.0	0.0	0.0	3.2	0.0	0.0	0.0	0.3	1.6	1.3	0.0	2.8	2.6	3.0	3.2	3.2	2.3	8.0	3.0	3.0	6.0
玩具・教材・趣味	8.4	0.0	0.0	2.0	6.2	0.1	0.1	1.0	0.2	7.1	0.8	0.7	0.7	1.0	2.7	2.4	0.0	4.8	6.8	11.0	6.6	10.0	7.3	8.7	9.7	13.0	16.0
ドラッグストア	8.8	0.0	1.0	4.0	3.8	0.0	0.0	0.3	0.5	8.0	0.9	2.7	3.5	0.6	0.8	0.2	0.1	6.6	7.2	8.4	7.8	9.2	8.0	12.7	7.7	16.0	13.0
薬品・化粧品・洗剤	14.0	0.0	0.0	1.7	12.4	0.0	0.0	0.0	0.0	14.0	1.2	4.8	5.1	1.9	0.9	0.0	0.0	13.8	14.3	15.6	16.0	13.4	13.8	10.0	12.3	14.7	14.0
その他小売	11.7	0.0	0.1	2.3	8.6	0.2	0.4	0.5	0.3	10.9	0.3	1.6	0.5	1.3	4.5	3.0	0.5	7.8	14.3	15.2	11.4	7.4	10.8	14.7	10.7	11.3	10.0
各種サービス	184.9	0.2	0.8	24.0	148.5	5.3	6.1	14.1	4.7	166.1	31.9	37.2	28.4	24.0	24.4	23.6	15.4	186.4	205.7	218.2	205.6	143.0	129.3	187.0	171.3	189.3	172.0
サービス	110.9	0.1	0.7	14.1	87.6	4.1	4.2	7.0	2.8	101.0	13.1	15.3	16.4	15.7	20.6	19.7	10.2	107.8	120.2	143.4	114.8	82.6	63.8	114.0	102.0	135.7	132.0
外食・テイクアウト	14.8	0.0	0.0	0.9	11.7	1.2	1.1	0.9	0.2	13.8	0.8	0.6	1.8	3.0	5.4	2.7	0.6	13.2	18.1	16.6	16.0	8.8	10.0	11.3	10.7	20.3	25.0
ケータリング	3.4	0.0	0.1	0.6	2.7	0.0	0.0	0.0	0.0	3.4	0.4	0.3	0.1	0.3	0.3	1.1	1.0	3.2	4.2	3.0	4.2	2.6	2.8	4.7	2.7	3.3	1.0
エステティック	4.8	0.0	0.0	0.2	4.4	0.1	0.2	0.1	0.0	4.8	0.2	1.9	0.8	0.8	0.6	0.5	0.1	6.6	4.7	4.6	6.6	3.4	2.5	3.0	3.7	9.0	3.0
引越しサービス	0.1	0.0	0.0	0.0	0.1	0.0	0.0	0.0	0.0	0.0	0.0	0.0	0.0	0.0	0.0	0.1	0.0	0.2	0.1	0.0	0.0	0.0	0.0	0.0	0.0	0.0	0.0
旅行	4.1	0.1	0.4	1.8	1.7	0.0	0.1	0.4	0.1	3.6	0.5	0.9	0.7	0.3	0.4	0.1	1.3	2.8	4.8	3.2	4.0	5.2	5.0	4.0	2.7	5.7	0.0
リフォーム	10.6	0.0	0.2	1.5	8.3	0.1	0.5	1.1	0.3	9.3	0.6	0.6	1.1	2.2	2.2	2.6	1.3	6.8	12.0	12.8	12.4	7.4	9.0	13.0	16.7	6.7	7.0
会員制個別宅記	2.3	0.0	0.0	0.0	1.8	0.4	0.1	0.0	0.0	2.3	1.3	0.6	0.0	0.0	0.1	0.0	0.3	2.8									

2010年3月 オリコミ広告出稿統計

DATA REPORT

一世帯1カ月 平均配布枚数前年比(単位:%)

	合	B	B	B	B	B	A	1	2	多	月	火	水	木	金	土	日	市	府	府	阪	神	京	滋	奈	姫	和	
	計	1	2	3	4	5	4	色	色	色	曜	曜	曜	曜	曜	曜	曜	内	北	南	神	都	賀	良	路	歌		
総合計	100.1	123.4	99.0	98.2	101.4	88.2	97.7	87.8	96.2	101.8	106.2	94.8	122.2	93.7	77.1	124.3	79.4	96.5	103.6	102.0	102.1	98.9	99.0	95.1	100.8	96.8	101.7	
流通	104.0	138.8	103.8	102.6	105.6	62.1	116.1	98.0	90.8	105.6	94.0	97.5	132.1	90.6	93.1	125.3	63.6	98.1	106.6	106.9	108.6	103.4	106.2	95.6	110.3	98.4	101.7	
総合小売	102.8	184.6	99.0	107.1	99.7	71.4	120.0	100.9	90.2	104.9	118.0	103.1	147.5	102.1	94.2	94.5	78.7	91.3	107.7	109.9	111.4	95.1	114.9	86.2	115.0	95.6	100.0	
百貨店	111.3	...	76.2	90.3	126.8	...	33.3	60.0	100.0	112.1	66.7	107.4	136.4	97.4	550.0	125.0	25.0	93.7	121.4	117.9	133.3	105.0	108.3	65.7	193.8	87.5	125.0	
スーパー(L)	98.4	44.4	90.8	95.2	104.3	100.0	...	180.6	72.4	99.3	135.7	150.0	133.3	98.9	75.0	84.3	73.9	108.6	95.6	103.1	105.3	82.3	118.6	87.3	104.6	94.7	90.9	
スーパー(S)	103.7	...	131.3	114.5	93.4	63.8	300.0	97.6	99.6	107.3	133.8	95.6	163.5	107.8	100.5	94.1	82.3	88.5	112.2	113.3	109.7	96.2	118.8	94.6	108.9	100.0	95.4	
ショッピングセンター	105.9	150.0	120.0	91.6	114.5	81.3	200.0	107.7	166.7	88.9	142.9	112.2	94.2	145.5	40.0	172.7	114.8	127.3	100.0	82.6	80.0	70.0	130.0	80.0	250.0	
市場・商店街	95.0	82.6	102.8	0.0	120.0	33.3	74.1	100.0	166.7	100.0	85.7	76.2	120.0	150.0	75.0	16.7	233.3	133.3	100.0	100.0	...	
その他総合小売	75.7	...	58.0	164.3	40.0	0.0	...	77.8	112.5	97.0	50.0	11.1	40.0	600.0	...	36.4	85.7	122.2	62.5	80.0	50.0	166.7	66.7	100.0		
食品小売	94.1	...	200.0	63.9	98.1	61.5	121.4	87.5	95.7	94.5	63.7	63.9	142.0	114.5	137.7	143.5	29.3	92.1	92.3	109.7	102.7	89.4	95.5	88.2	79.7	88.7	89.5	
一般食品	126.5	...	100.0	262.5	126.2	44.4	107.1	72.7	88.9	139.9	74.2	111.3	171.4	242.9	131.3	118.8	20.0	100.0	106.5	138.5	231.8	153.8	120.0	88.5	160.0	100.0	75.0	
酒販店	119.3	50.0	147.4	400.0	...	128.6	100.0	118.8	50.0	200.0	47.6	128.6	139.3	200.0	100.0	
健康・自然食品	77.6	...	300.0	44.1	81.9	0.0	...	0.0	100.0	77.4	60.8	48.6	152.3	63.9	400.0	...	29.2	89.5	86.8	81.4	64.1	67.2	82.9	83.3	52.4	84.2	100.0	
衣料・身用品	98.4	100.0	118.6	92.3	100.6	91.7	127.3	88.5	100.0	98.7	133.3	77.4	138.4	57.4	83.1	130.7	77.4	94.6	99.4	99.6	97.9	102.5	100.8	92.9	121.2	87.2	84.1	
紳士服専門店	93.1	96.1	82.8	0.0	0.0	94.0	0.0	0.0	124.6	...	100.0	106.3	95.2	87.8	79.4	91.7	86.1	128.6	81.8	76.9	
時計・宝石	83.7	66.7	96.3	0.0	...	100.0	150.0	80.4	0.0	50.0	100.0	80.0	92.6	100.0	0.0	133.3	66.7	23.1	60.0	60.0	100.0	100.0	160.0	50.0	50.0	
眼鏡・コンタクト	124.8	225.0	119.0	...	300.0	75.0	160.0	125.8	500.0	...	100.0	130.0	109.5	150.0	36.4	140.0	119.1	123.3	97.1	238.5	93.3	140.0	109.1	121.4	120.0	
靴・履物	86.9	...	100.0	80.5	91.0	...	0.0	50.0	200.0	85.7	...	0.0	200.0	65.0	97.3	80.0	...	81.5	69.4	93.8	164.3	74.1	107.7	85.7	92.3	86.4	63.6	
呉服	63.2	40.0	60.0	100.0	150.0	100.0	33.3	61.3	200.0	66.7	100.0	53.8	70.0	25.0	33.3	...	0.0	200.0	55.6	0.0	...	66.7	25.0	30.0	27.3	100.0
寝具	146.2	86.4	231.3	0.0	...	116.7	100.0	154.8	1300.0	33.3	40.0	100.0	133.3	0.0	...	400.0	233.3	220.0	300.0	150.0	80.0	100.0	66.7	80.0	...	
ベビー・子供・婦人服	86.3	0.0	0.0	166.7	75.9	100.0	100.0	142.9	75.0	84.1	133.3	133.3	151.2	60.2	60.0	76.5	0.0	63.6	74.1	109.5	62.5	71.4	120.0	71.0	100.0	100.0	125.0	
カジュアル衣料	98.9	...	150.0	80.7	109.8	...	100.0	0.0	300.0	99.7	...	100.0	147.8	30.6	64.2	149.4	0.0	70.6	97.7	89.6	102.3	118.8	87.5	100.0	155.0	100.0	85.7	
その他衣料・身用品	100.0	85.7	109.4	101.4	16.7	66.7	89.5	50.0	102.4	41.2	100.0	132.5	58.6	142.6	119.2	69.2	94.1	110.9	125.0	76.3	77.8	140.0	100.0	128.6	69.2	100.0
その他小売	109.2	122.9	104.0	104.1	116.1	42.9	107.7	87.6	90.1	110.7	77.1	105.6	119.9	92.7	94.2	138.0	29.7	109.8	111.2	106.8	111.8	116.0	102.7	106.0	108.6	105.7	112.7	
家電	94.1	132.3	115.3	78.5	64.6	0.0	0.0	33.3	74.4	97.4	...	0.0	26.1	62.5	37.3	144.9	3.8	106.0	91.8	100.0	88.2	97.9	100.0	82.2	105.4	79.7	95.5	
家具・インテリア	113.7	0.0	84.0	174.8	96.2	150.0	...	333.3	60.0	114.1	300.0	0.0	171.4	265.2	105.5	99.2	250.0	107.0	126.6	98.6	148.8	111.4	103.4	97.4	120.0	102.9	122.2	
仏壇	136.4	200.0	133.3	136.4	100.0	23.8	55.6	266.7	50.0	50.0	162.5	300.0	128.6	83.3	500.0	66.7	100.0	500.0	100.0	
ホームセンター・ディスカウントストア	118.4	100.0	86.8	128.5	163.3	...	0.0	66.7	57.1	119.5	...	112.5	144.6	87.1	96.3	112.5	0.0	107.4	123.6	101.4	125.4	129.6	118.8	119.0	134.5	121.0	90.9	
自動車	126.0	...	50.0	145.0	119.2	0.0	200.0	50.0	200.0	126.5	...	0.0	180.0	85.0	100.0	146.6	10.0	110.4	132.2	122.4	135.5	150.0	113.3	126.2	117.5	126.3	121.4	
カー用品	158.7	169.2	158.3	...	80.0	37.9	158.3	227.5	0.0	250.0	200.0	70.6	157.5	350.0	...	233.3	175.0	150.0	244.4	183.3	77.8	170.0	183.3	111.1	133.3	
ホビー・レジャー用品	106.8	62.3	155.6	100.0	...	105.3	...	25.0	33.3	73.7	89.6	211.5	...	107.7	100.0	125.0	84.2	145.5	112.5	109.1	100.0	90.0	120.0	
玩具・教材・趣味	103.7	0.0	...	62.4	131.2	500.0	133.3	346.2	83.3	94.8	68.0	60.0	168.4	76.8	121.9	142.5	40.0	80.0	115.1	114.6	76.7	131.6	93.5	92.9	87.9	100.0	266.7	
ドラッグストア	117.0	...	155.6	106.1	142.1	0.0	33.3	50.0	250.0	119.3	271.4	134.1	101.4	96.2	218.8	100.0	20.8	165.0	118.2	113.5	125.8	112.2	103.2	126.7	88.5	120.0	100.0	
薬品・化粧品・洗剤	99.8	45.8	118.5	99.8	40.2	129.4	106.3	88.3	975.0	0.0	25.0	111.3	100.0	103.0	100.0	95.7	96.5	73.2	105.7	95.7	140.0	
その他小売	104.6	83.3	106.6	103.3	71.4	188.9	53.8	110.0	109.1	68.8	100.0	100.0	125.6	94.1	125.5	109.5	111.4	109.3	97.4	107.5	112.1	87.8	137.5	100.0	66.7	
各種サービス	103.6	100.0	156.5	99.1	103.2	114.7	120.1	87.3	99.5	105.4	111.2	94.7	116.5	100.7	92.8	143.5	79.0	101.1	111.6	103.6	105.7	101.4	104.4	95.4	98.5	96.9	101.8	
サービス	103.8	85.7	145.5	90.1	103.9	137.8	131.6	85.8	94.4	105.6	107.9	95.2	111.5	96.6	94.7	142.7	83.4	93.6	112.2	103.4	110.2	103.8	99.2	92.9	102.0	105.5	106.5	
外食・テイクアウト	107.6	77.1	101.2	277.8	158.6	90.2	700.0	107.8	117.2	136.8	114.9	78.0	111.5	151.9	82.8	104.8	110.1	120.8	131.1	97.8	87.0	91.9	91.4	105.2	108.7	
ケータリング	99.3	...	100.0	192.3	88.5	...	100.0	0.0	...	100.0	320.0	133.3	85.7	100.0	41.4	142.4	79.2	72.7	146.2	107.1	105.0	162.5	91.7	77.8	61.5	90.9	25.0	
エステティック	102.5	100.0	104.4	57.1	100.0	17.6	...	110.2	36.0	144.6	97.1	105.9	77.4	110.5	100.0	89.2	80.8	135.3	91.7	141.7	83.3	150.0	183.3	117.4	150.0	
引越しサービス	25.0	28.6	...	0.0	...	11.1	28.6	0.0	...	0.0	...	42.9	0.0	...	14.3	50.0	0.0					