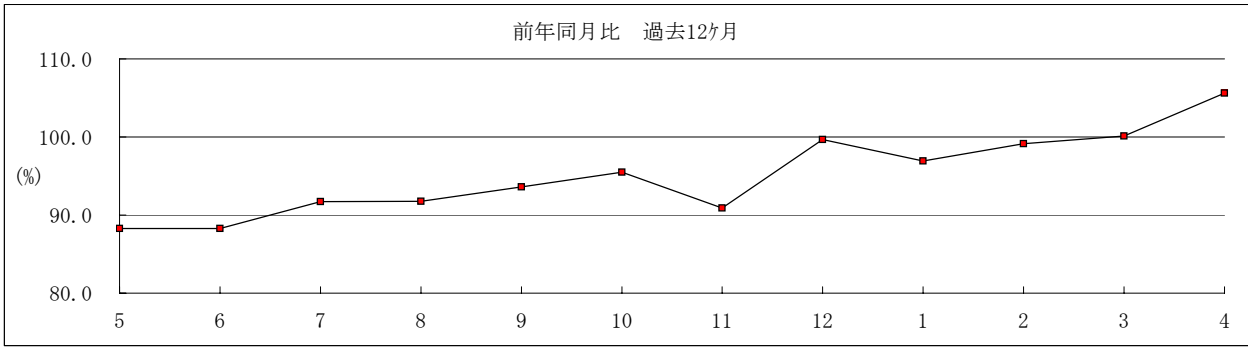


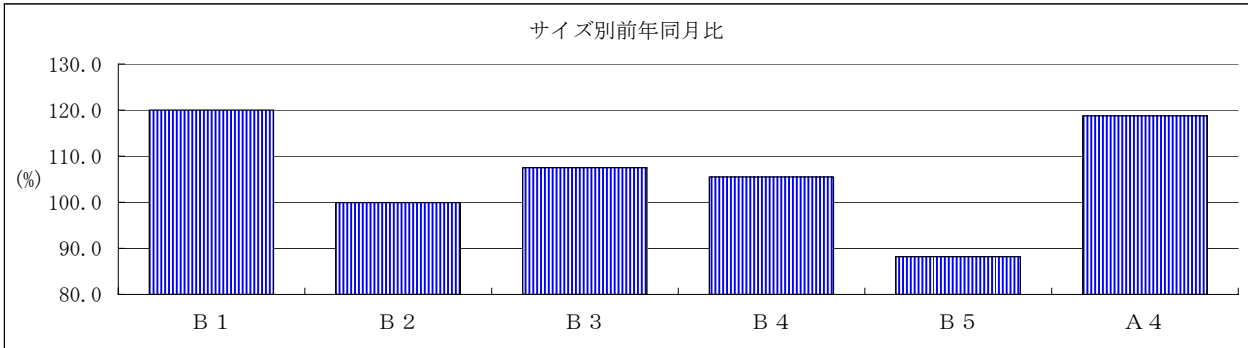
10年 4月度

< 月次分析表 1 >

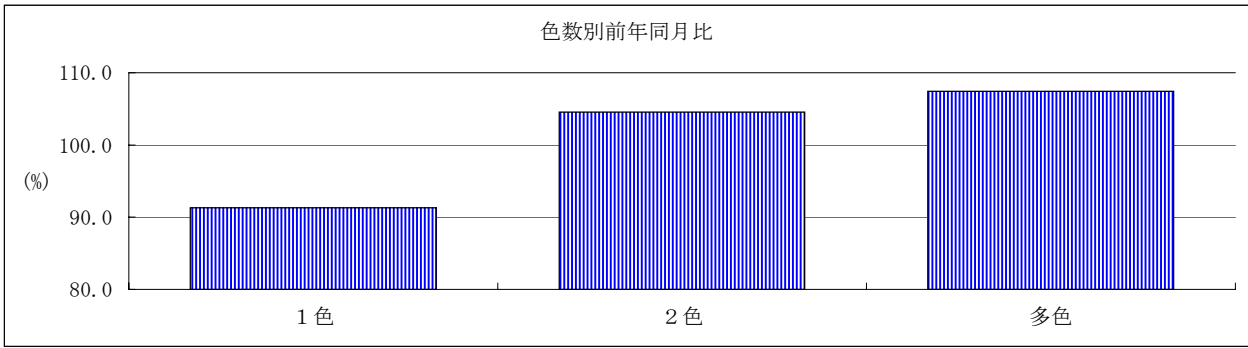
1世帯平均枚数	517.4枚
前年同月比	105.6%



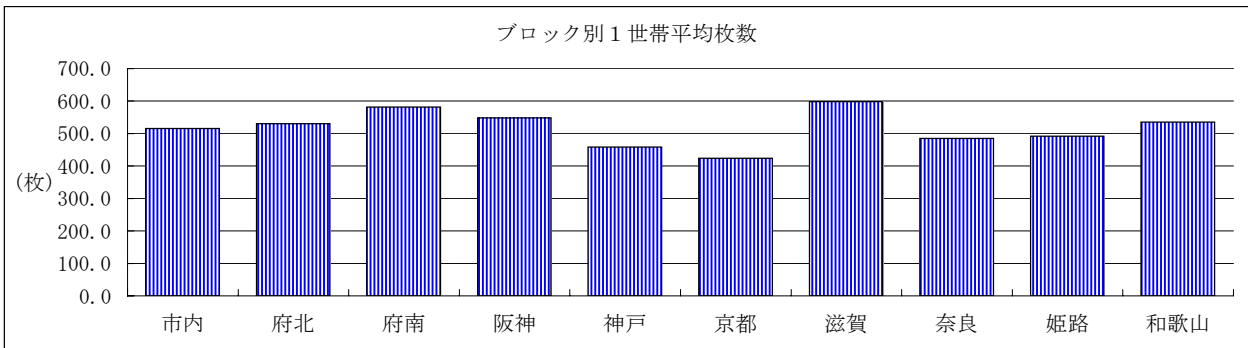
月	前年比
5	88.3
6	88.3
7	91.7
8	91.8
9	93.6
10	95.5
11	90.9
12	99.7
1	99.7
2	96.9
3	99.1
3	100.1
4	105.6



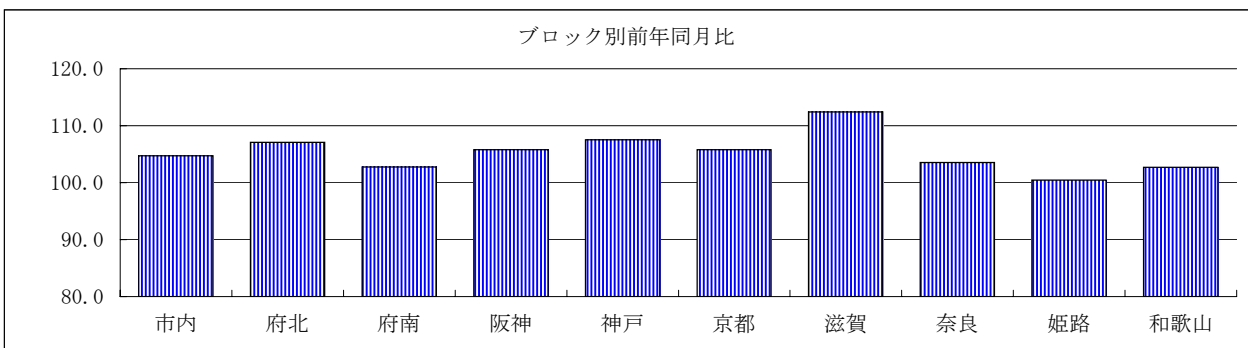
サイズ	前年比
B 1	120.0
B 2	99.9
B 3	107.5
B 4	105.5
B 5	88.2
A 4	118.8



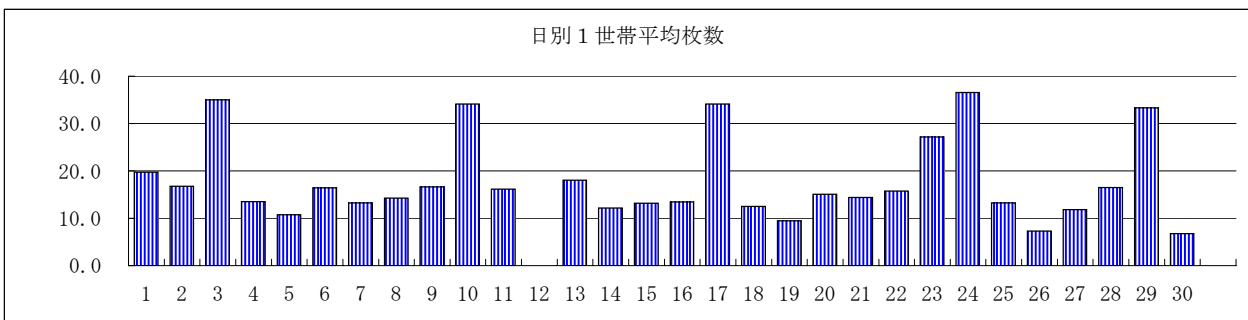
色数	前年比
1色	91.3
2色	104.5
多色	107.4



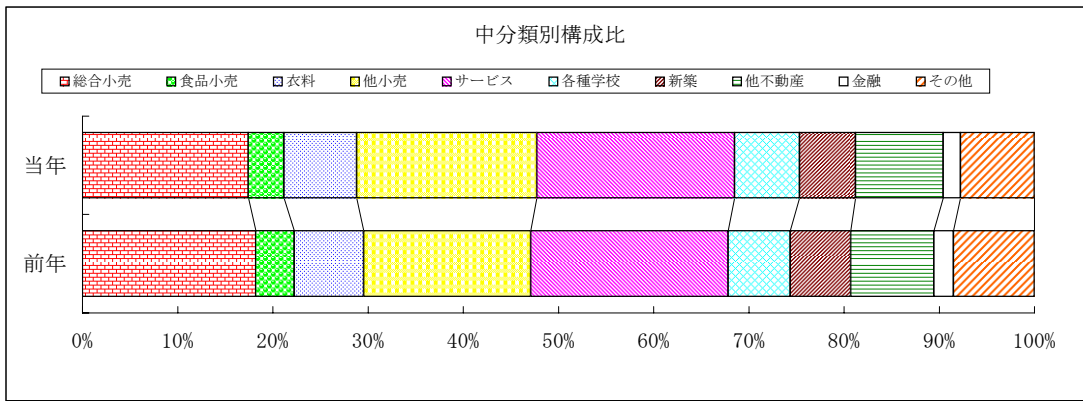
ブロック	枚数
市内	515.8
府北	530.1
府南	581.2
阪神	548.4
神戸	458.6
京都	423.8
滋賀	598.7
奈良	485.0
姫路	491.7
和歌山	535.0



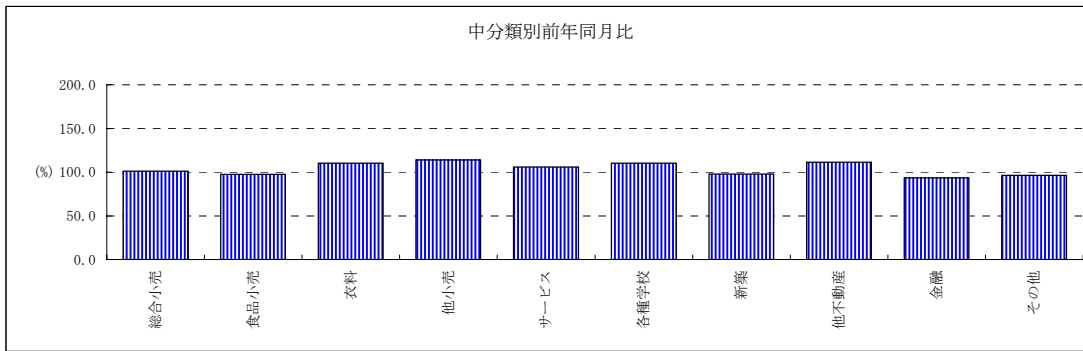
ブロック	前年比
市内	104.7
府北	107.1
府南	102.8
阪神	105.8
神戸	107.6
京都	105.8
滋賀	112.4
奈良	103.6
姫路	100.5
和歌山	102.7



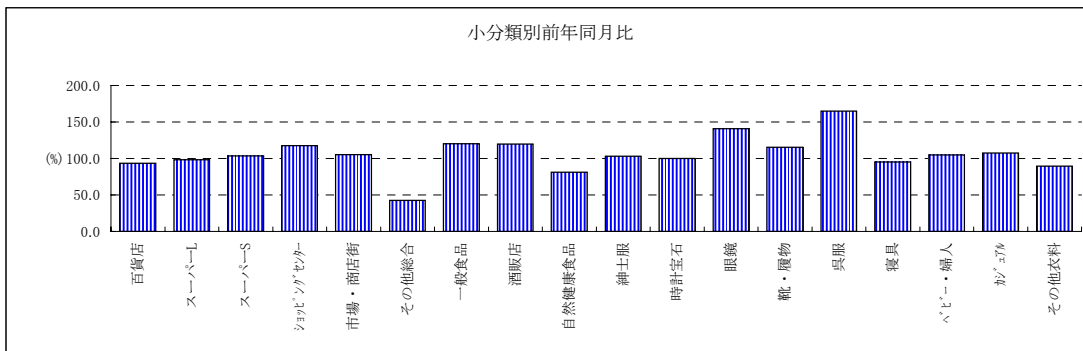
## ＜ 月次分析表 2 ＞



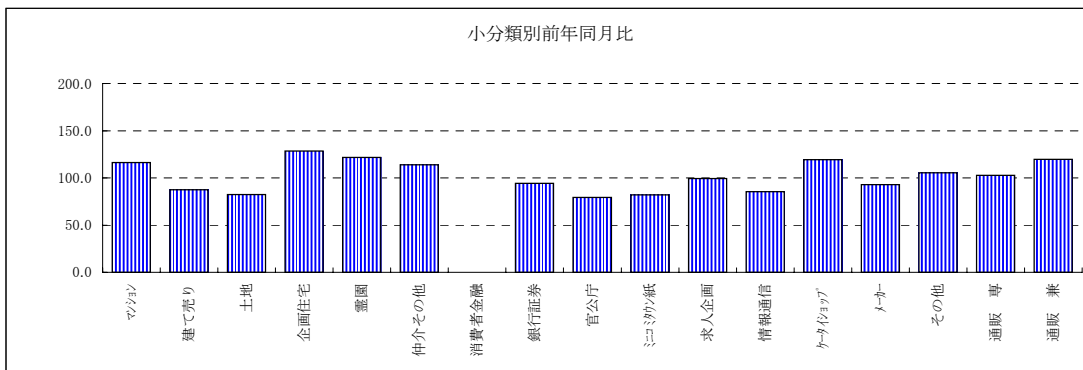
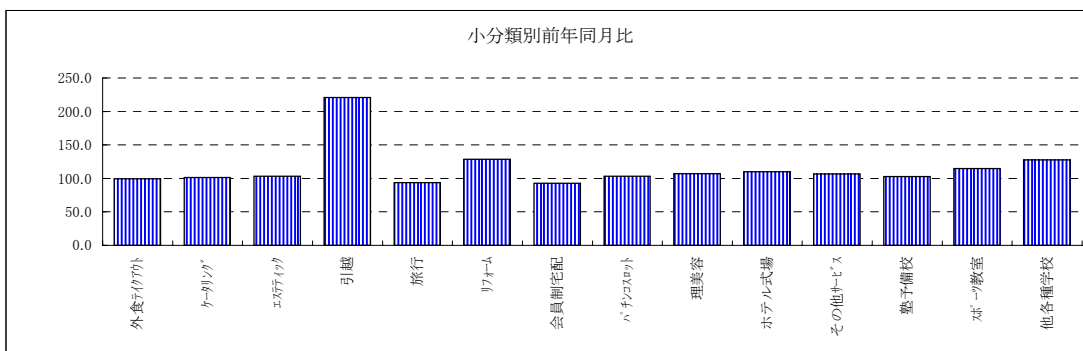
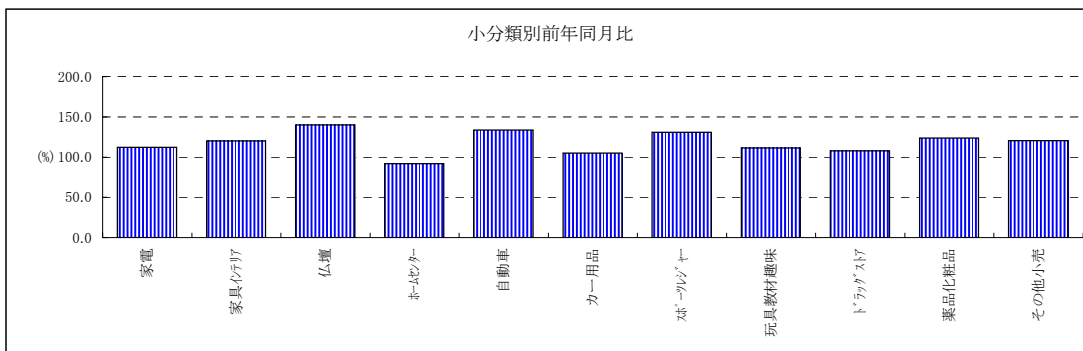
分類名	前年	当年	枚数
総合小売	18.2	17.4	90.2
食品小売	4.1	3.7	19.3
衣料	7.3	7.6	39.5
他小売	17.5	18.9	97.9
サービス	20.8	20.8	107.5
各種学校	6.5	6.8	35.3
新築	6.3	5.9	30.4
他不動産	8.7	9.2	47.7
金融	2.0	1.8	9.3
その他	8.5	7.8	40.2



分類名	前年比	枚数
総合小売	101.2	90.2
食品小売	97.3	19.3
衣料	110.3	39.5
他小売	114.0	97.9
サービス	105.8	107.5
各種学校	110.3	35.3
新築	98.0	30.4
他不動産	111.3	47.7
金融	93.5	9.3
その他	96.4	40.2



分類名	前年比	枚数
百貨店	93.5	7.7
スーパーL	98.1	18.3
スーパーS	103.7	57.9
ショッピングセンター	117.4	4.4
市場・商店街	105.4	1.4
その他総合	42.6	0.6
一般食品	120.2	7.3
酒販店	119.6	2.6
自然健康食品	81.2	9.4
紳士服	103.2	6.8
時計宝石	100.0	0.7
眼鏡	141.0	7.3
靴・履物	115.2	5.3
呉服	165.0	0.8
寝具	95.0	0.4
ベビー・婦人	104.7	3.6
幼児	107.4	10.5
その他衣料	89.3	4.1
家電	112.1	18.4
家具インテリア	119.9	8.8
仏壇	140.0	1.1
ホームセンター	91.8	14.0
自動車	133.7	10.1
カー用品	104.9	2.5
スポーツジャー	130.9	5.5
玩具教材趣味	111.5	5.2
ドラッグストア	107.9	8.0
薬品化粧品	123.6	13.1
その他小売	120.5	11.1
外食テイクアウト	99.6	13.1
ケータリング	101.5	3.1
エステティック	103.4	4.9
引越し	221.1	1.0
旅行	93.7	1.7
リフォーム	128.5	10.6
会員制宅配	92.8	2.4
パチンコスロット	103.0	43.0
理美容	107.2	2.8
ホテル式場	110.2	4.5
その他サービス	106.5	20.4
塾予備校	102.8	18.5
スポーツ教室	114.8	9.9
他各種学校	127.8	6.8
マンション	116.4	13.0
建て売り	87.6	17.4
土地	82.3	5.7
企画住宅	128.6	7.6
霊園	121.8	4.2
仲介その他	113.8	30.2
消費者金融	0.0	0.0
銀行証券	94.1	9.3
官公庁	79.4	1.2
コミュニケーション紙	82.2	4.6
求人企画	99.2	11.6
情報通信	85.5	5.7
ケータリング	119.5	3.1
メーカー	93.0	2.8
その他	105.5	11.2
通販専	102.6	27.3
通販兼	119.7	2.1



# 2010年4月 オリコミ広告出稿統計

# DATA REPORT

(1) 一帯1カ月 平均配布枚数 (単位: 枚)

	合	B	B	B	B	B	A	1	2	多	月	火	水	木	金	土	日	市	府	府	阪	神	京	滋	奈	姫	和
	計	1	2	3	4	5	4	色	色	色	曜	曜	曜	曜	曜	曜	曜	内	北	南	神	都	賀	良	路	歌	
<b>総合計</b>	517.4	2.1	28.1	142.4	321.6	10.9	12.2	46.7	25.7	445.1	27.5	61.4	56.3	96.3	80.7	139.8	55.4	515.8	530.1	581.2	548.4	458.6	423.8	598.7	485.0	491.7	535.0
<b>流通</b>	246.9	0.6	22.9	91.1	128.3	2.2	1.9	23.2	10.5	213.3	9.0	31.0	33.2	55.5	44.7	61.0	12.5	224.6	235.2	273.8	245.4	226.4	235.5	307.3	242.7	264.3	265.0
<b>総合小売</b>	90.2	0.1	5.0	41.2	42.7	1.0	0.3	19.5	7.1	63.6	3.6	17.6	11.2	21.5	14.7	13.2	8.4	94.2	91.1	105.6	79.6	85.0	91.3	90.7	89.3	75.7	103.0
百貨店	7.7	0.0	0.0	3.4	4.2	0.0	0.1	0.1	0.1	7.4	1.0	2.7	2.4	0.9	0.4	0.1	0.0	7.0	8.7	4.6	12.0	9.8	5.5	6.0	7.0	6.7	3.0
スーパー (L)	18.3	0.1	1.9	7.7	8.6	0.0	0.0	1.3	2.2	14.7	0.2	2.5	1.9	6.7	2.3	2.5	2.1	8.6	21.8	19.2	15.8	4.8	24.5	33.7	24.3	18.7	19.0
スーパー (S)	57.9	0.0	2.6	27.6	26.7	0.9	0.1	16.9	4.6	36.3	2.1	11.6	5.6	12.8	9.8	10.0	6.0	73.4	56.1	74.2	44.2	63.8	52.3	44.7	52.7	43.3	75.0
ショッピングセンター	4.4	0.0	0.5	1.5	2.2	0.0	0.0	0.3	0.0	4.1	0.0	0.2	1.1	1.0	1.6	0.4	0.1	4.2	2.9	5.0	6.8	4.2	2.3	6.0	5.0	5.3	4.0
市場・商店街	1.4	0.0	0.0	0.4	0.9	0.0	0.0	0.9	0.1	0.4	0.1	0.1	0.2	0.2	0.6	0.1	0.1	0.8	1.1	1.2	0.8	2.4	4.5	0.3	0.3	1.0	0.0
その他総合小売	0.6	0.0	0.0	0.5	0.1	0.0	0.0	0.0	0.0	0.6	0.1	0.4	0.0	0.0	0.0	0.1	0.0	0.2	0.6	1.4	0.0	0.0	2.3	0.0	0.0	0.7	2.0
<b>食品小売</b>	19.3	0.3	0.1	2.3	15.7	0.4	0.5	1.3	0.7	17.4	2.1	4.6	3.7	3.4	2.5	1.1	1.9	17.0	19.1	20.2	23.0	15.6	22.5	21.7	14.7	20.7	20.0
一般食品	7.3	0.3	0.1	0.3	5.9	0.3	0.4	0.9	0.3	6.1	0.8	1.7	0.7	1.5	1.3	0.8	0.6	5.6	7.0	7.0	10.2	7.4	6.8	7.7	6.3	8.3	8.0
酒販店	2.6	0.0	0.0	0.7	1.8	0.0	0.0	0.4	0.1	2.0	0.0	0.0	0.2	0.9	1.2	0.2	0.0	2.0	2.1	2.6	4.4	2.6	3.8	2.0	1.7	1.7	2.0
健康・自然食品	9.4	0.0	0.0	1.3	8.0	0.0	0.0	0.0	0.2	9.2	1.3	2.9	2.8	1.0	0.1	0.1	1.3	9.4	10.0	10.6	8.4	5.6	12.0	12.0	6.7	10.7	10.0
<b>衣料・身回品</b>	39.5	0.0	1.6	13.1	24.1	0.3	0.4	0.9	0.6	38.0	0.2	0.9	2.8	8.5	10.1	16.2	0.8	34.0	35.3	41.2	42.0	33.4	33.5	58.7	46.3	46.7	40.0
紳士服専門店	6.8	0.0	0.1	2.3	4.3	0.0	0.0	0.0	0.0	6.8	0.0	0.0	0.0	0.1	0.0	0.0	0.0	8.0	5.9	6.8	7.4	5.8	5.8	10.0	5.3	7.3	8.0
時計・宝石	0.7	0.0	0.0	0.4	0.3	0.0	0.0	0.0	0.0	0.7	0.0	0.1	0.0	0.0	0.5	0.1	0.0	0.4	0.6	0.2	0.6	1.4	0.3	0.7	2.7	0.3	2.0
眼鏡・コンタクト	7.3	0.0	0.0	1.1	6.0	0.1	0.0	0.2	0.1	6.9	0.0	0.0	0.0	1.0	3.7	2.3	0.2	6.0	7.7	8.4	8.8	5.4	4.5	11.3	8.7	5.3	7.0
靴・履物	5.3	0.0	0.0	1.8	3.5	0.0	0.0	0.1	0.0	5.2	0.0	0.2	0.1	1.6	3.1	0.3	0.0	4.6	3.9	5.0	7.0	5.0	4.3	7.7	4.7	7.7	8.0
呉服	0.8	0.0	0.0	0.3	0.5	0.0	0.0	0.0	0.0	0.7	0.0	0.0	0.3	0.2	0.2	0.0	0.0	0.0	0.4	1.4	0.6	0.4	0.8	1.7	1.0	1.7	1.0
寝具	0.4	0.0	0.0	0.1	0.3	0.0	0.0	0.1	0.0	0.3	0.0	0.0	0.0	0.3	0.0	0.0	0.0	0.2	0.0	0.2	0.6	1.0	0.8	0.7	0.7	0.7	0.0
ベビー・子供・婦人服	3.6	0.0	0.0	0.8	2.6	0.1	0.2	0.1	0.1	3.4	0.1	0.0	1.0	1.9	0.1	0.5	0.0	2.8	1.7	3.2	2.4	2.6	5.3	6.7	7.3	6.0	5.0
カジュアル衣料	10.5	0.0	1.0	5.4	4.1	0.0	0.0	0.1	0.2	10.3	0.0	0.1	0.6	2.6	1.9	5.3	0.0	6.4	11.0	10.2	10.4	8.8	9.0	16.7	11.7	15.0	8.0
その他衣料・身回品	4.1	0.0	0.5	1.0	2.5	0.0	0.1	0.3	0.1	3.7	0.1	0.4	0.7	0.7	0.6	1.1	0.5	5.6	4.2	5.8	4.2	3.0	3.0	3.3	4.3	2.7	1.0
<b>その他小売</b>	97.9	0.2	16.2	34.4	45.8	0.5	0.7	1.5	2.2	94.2	3.1	8.0	15.4	22.1	17.3	30.5	1.5	79.4	89.7	106.8	100.8	92.4	88.3	136.3	92.3	121.3	102.0
家電	18.4	0.2	10.6	4.7	2.9	0.0	0.0	0.0	0.4	18.0	0.0	0.0	0.4	3.0	1.1	13.8	0.0	15.6	19.4	18.8	18.2	17.2	16.5	20.0	18.3	22.0	19.0
家具・インテリア	8.8	0.0	0.0	4.4	4.2	0.1	0.0	0.0	0.2	8.6	0.0	0.0	1.0	2.4	2.7	2.7	0.0	7.6	9.0	13.0	9.2	8.8	5.3	10.3	8.7	6.7	7.0
仏壇	1.1	0.0	0.0	0.1	1.0	0.0	0.0	0.0	0.0	1.1	0.0	0.2	0.0	0.3	0.2	0.4	0.0	0.2	1.1	0.4	1.6	1.0	1.0	2.7	0.0	3.3	1.0
ホームセンター・ディスカウントストア	14.0	0.0	5.0	5.7	3.2	0.0	0.0	0.1	0.1	13.8	0.0	0.7	6.0	5.0	0.6	1.7	0.0	12.4	8.0	15.8	13.4	17.6	13.0	16.0	14.0	26.7	13.0
自動車	10.1	0.0	0.0	5.3	4.7	0.0	0.1	0.1	0.0	10.0	0.0	0.0	0.1	0.7	2.6	6.7	0.0	7.8	8.2	11.6	13.2	8.0	8.5	16.3	8.0	13.7	11.0
カー用品	2.5	0.0	0.0	1.3	1.2	0.0	0.0	0.0	0.6	1.9	0.0	0.0	0.0	0.2	1.5	0.8	0.0	1.8	1.6	2.6	3.2	1.8	3.5	3.0	2.0	4.0	6.0
スポーツ・レジャー用品	5.5	0.0	0.0	2.3	3.2	0.0	0.0	0.0	0.3	5.2	0.0	0.2	0.3	1.2	2.7	1.1	0.0	4.2	4.1	4.2	3.2	6.4	5.5	16.0	5.0	6.0	7.0
玩具・教材・趣味	5.2	0.0	0.0	1.4	3.7	0.1	0.0	0.3	0.1	4.8	0.1	0.1	0.3	2.3	1.6	0.8	0.0	4.0	4.3	7.4	4.8	3.8	4.0	8.7	6.7	4.7	8.0
ドラッグストア	8.0	0.0	0.5	4.5	3.0	0.0	0.1	0.5	0.3	7.2	0.4	2.3	3.3	0.6	1.0	0.3	0.1	5.4	7.1	8.0	6.0	7.4	7.5	13.7	8.0	13.3	10.0
薬品・化粧品・洗剤	13.1	0.0	0.0	2.4	10.7	0.0	0.0	0.0	0.0	13.1	2.4	3.0	3.4	3.6	0.3	0.0	0.5	12.6	13.7	13.2	14.8	15.4	10.0	12.3	12.7	12.0	11.0
その他小売	11.1	0.0	0.0	2.3	8.0	0.2	0.4	0.4	0.1	10.6	0.2	1.6	0.6	2.7	3.2	2.2	0.7	7.8	13.1	11.8	13.2	5.0	13.5	17.3	9.0	9.0	9.0
<b>各種サービス</b>	142.8	0.0	0.6	17.0	117.4	3.4	4.3	10.7	4.3	127.8	14.1	25.3	19.0	26.9	23.4	19.7	14.4	150.4	155.8	175.6	153.8	112.4	96.5	162.7	112.7	134.0	162.0
<b>サービス</b>	107.5	0.0	0.6	13.4	87.3	2.7	3.4	7.3	3.6	96.6	8.6	15.3	15.4	21.0	19.9	16.1	11.2	109.6	116.6	138.8	110.6	82.6	66.8	120.3	83.3	114.0	146.0
外食・テイクアウト	13.1	0.0	0.0	1.0	10.5	0.8	0.8	0.8	0.1	12.2	0.3	0.3	2.9	3.1	4.5	1.7	0.4	14.2	15.4	15.0	13.4	9.0	9.0	14.7	9.0	14.7	16.0
ケータリング	3.1	0.0	0.1	0.3	2.7	0.0	0.0	0.0	0.0	3.1	0.1	0.1	0.2	0.7	0.3	0.8	1.0	4.8	3.1	3.8	4.0	1.2	3.0	2.3	4.0	1.3	1.0
エステティック	4.9	0.0	0.0	0.2	4.6	0.1	0.0	0.1	0.0	4.8	0.5	1.9	0.3	0.9	1.1	0.2	0.1	6.6	5.1	3.8	7.2	3.8	3.3	3.0	4.3	6.7	4.0
引越しサービス	1.0	0.0	0.0	0.0	1.0	0.0	0.0	0.0	0.0	1.0	1.0	0.0	0.0	0.0	0.0	0.0	0.0	1.0	1.0	1.0	1.0	0.2	1.5	2.0	1.3	0.0	1.0
旅行	1.7	0.0	0.4	0.6	0.6	0.0	0.1	0.2	0.0	1.5	0.1	0.8	0.2	0.1	0.1	0.0	0.5	0.8	1.9	1.6	1.4	2.2	1.8	2.7	2.3	1.7	0.0
リフォーム	10.6	0.0	0.0	1.6	8.6	0.1	0.3	1.2	0.5	8.9	0.4	0.7	1.0	2.7	2.4	2.0	1.5	6.4	11.2	13.0	14.0	8.4	11.5	13.7	12.3	4.3	8.0
会員制個別宅配	2.4	0.0	0.0	0.1	2.1	0.1	0.1	0.0	0.0	2.3	1.0	0.7	0.2	0.0	0.2	0.0	0.3	1.6	3.3	3.0	3.0	2.6</					

# 2010年4月 オリコミ広告出稿統計

# DATA REPORT

一世帯1カ月 平均配布枚数前年比(単位:%)

	合	B	B	B	B	B	A	1	2	多	月	火	水	木	金	土	日	市	府	府	阪	神	京	滋	奈	姫	和	
	計	1	2	3	4	5	4	色	色	色	曜	曜	曜	曜	曜	曜	曜	内	北	南	神	都	賀	良	路	歌		
<b>総合計</b>	105.6	120.0	99.9	107.5	105.5	88.2	118.8	91.3	104.5	107.4	108.6	100.5	73.4	156.8	115.5	96.3	110.2	104.7	107.1	102.8	105.8	107.6	105.8	112.4	103.6	100.5	102.7	
<b>流通</b>	107.0	166.7	101.3	106.8	107.6	106.7	160.0	96.5	102.3	108.6	104.6	97.2	77.3	159.9	117.9	98.1	100.6	103.1	108.3	109.3	111.2	101.7	112.3	109.2	107.2	103.5	95.3	
<b>総合小売</b>	101.2	37.5	91.9	104.3	99.5	107.5	157.1	102.1	99.7	101.1	87.5	90.7	80.3	134.2	112.4	88.5	109.8	91.3	104.5	111.4	102.1	88.4	115.1	99.6	109.4	96.2	91.2	
百貨店	93.5	...	0.0	121.7	83.3	100.0	150.0	133.3	125.0	92.8	125.0	73.3	105.2	121.2	118.8	150.0	28.6	76.1	91.8	109.5	113.2	96.1	100.0	85.7	100.0	80.0	42.9	
スーパー(L)	98.1	50.0	76.9	90.7	114.6	0.0	...	146.2	105.5	94.3	47.4	145.3	52.9	170.4	81.3	64.5	96.8	110.3	98.5	104.3	109.7	43.6	110.1	87.8	121.7	96.6	90.5	
スーパー(S)	103.7	...	119.6	109.0	97.4	111.1	100.0	99.9	96.1	106.7	89.1	92.4	77.8	120.1	126.3	98.4	116.6	91.1	110.0	117.4	99.1	93.3	116.8	110.7	108.2	98.5	94.9	
ショッピングセンター	117.4	0.0	127.8	90.4	143.3	200.0	...	68.8	100.0	123.1	100.0	47.1	188.5	182.6	109.8	60.0	133.3	131.3	136.8	104.2	106.3	110.5	300.0	150.0	88.2	100.0	133.3	
市場・商店街	105.4	...	118.8	97.5	...	...	112.1	100.0	86.4	75.0	166.7	116.7	140.0	100.0	85.7	150.0	100.0	100.0	60.0	200.0	150.0	100.9	25.0	...	...	300.0	...	
その他総合小売	42.6	...	33.3	60.6	19.0	...	0.0	...	3.0	43.3	27.3	47.4	0.0	0.0	0.0	...	...	12.5	38.5	63.6	0.0	0.0	128.6	...	0.0	50.0	66.7	
<b>食品小売</b>	97.3	1300.0	57.1	73.0	98.8	200.0	123.5	114.0	96.6	96.3	75.8	103.7	87.9	162.6	111.3	117.1	59.7	100.0	95.6	107.4	99.1	86.7	109.8	101.6	69.8	106.9	87.0	
一般食品	120.2	1300.0	...	86.7	114.5	166.7	105.9	146.2	140.0	116.3	56.9	104.3	73.8	287.0	174.2	117.2	236.4	116.7	100.0	97.2	182.1	142.3	135.0	127.8	79.2	147.1	114.3	
酒販店	119.6	...	0.0	90.6	145.3	...	...	100.0	120.0	124.6	0.0	100.0	350.0	190.5	92.7	111.1	0.0	125.0	100.0	130.0	146.7	144.4	115.4	100.0	125.0	125.0	50.0	
健康・自然食品	81.2	...	...	64.4	84.4	...	...	16.7	57.1	82.7	96.7	103.4	88.4	89.4	27.3	133.3	44.3	88.7	91.8	110.4	57.5	50.9	98.0	90.0	57.1	86.5	83.3	
<b>衣料・身用品</b>	110.3	0.0	142.6	120.7	103.1	115.4	242.9	55.7	136.8	112.6	88.9	74.0	54.0	167.0	121.4	104.6	257.1	113.3	105.3	104.0	117.3	116.0	108.1	102.9	136.3	102.2	117.6	
紳士服専門店	103.2	...	400.0	100.0	103.3	100.0	...	...	...	102.8	...	...	...	...	...	100.4	...	129.0	106.0	106.3	102.8	93.5	95.8	90.9	106.7	100.0	88.9	
時計・宝石	100.0	...	...	113.3	88.2	...	...	50.0	0.0	106.9	...	...	10.0	200.0	150.0	83.3	0.0	28.6	102.0	100.0	350.0	100.0	350.0	66.7	400.0	100.0	200.0	
眼鏡・コンタクト	141.0	...	...	125.0	119.6	250.0	100.0	166.7	600.0	138.1	100.0	200.0	16.7	430.0	137.1	127.6	150.0	130.4	153.3	135.5	163.0	158.8	112.5	147.8	144.4	94.1	140.0	
靴・履物	115.2	...	...	140.7	104.9	...	...	300.0	100.0	114.4	0.0	140.0	50.0	230.0	119.6	30.0	...	115.0	87.5	80.6	175.0	119.0	113.3	104.5	140.0	176.9	133.3	
呉服	165.0	...	...	183.3	142.9	...	...	100.0	161.1	0.0	50.0	275.0	150.0	300.0	100.0	100.0	0.0	200.0	200.0	100.0	...	100.0	150.0	250.0	150.0	500.0	100.0	
寝具	95.0	...	...	100.0	78.6	...	...	133.3	0.0	107.1	...	...	14.3	120.0	66.7	...	...	100.0	0.0	...	75.0	500.0	150.0	...	...	33.3	...	
ベビー・子供・婦人服	104.7	0.0	0.0	132.0	102.8	150.0	160.0	55.6	100.0	108.1	100.0	200.0	79.2	130.6	33.3	121.1	100.0	175.0	88.2	80.0	66.7	144.4	190.9	80.0	104.8	105.9	166.7	
カジュアル衣料	107.4	...	107.9	110.5	102.3	...	...	37.5	...	107.0	...	...	100.0	32.9	155.6	200.0	102.2	...	97.0	108.8	102.0	113.0	102.3	102.9	119.0	134.6	93.8	114.3
その他衣料・身用品	89.3	...	2000.0	86.0	76.8	28.6	...	26.8	66.7	107.4	150.0	48.6	69.6	111.1	41.9	255.6	500.0	107.7	80.9	131.8	84.0	83.3	80.0	47.6	162.5	66.7	50.0	
<b>その他小売</b>	114.0	180.0	102.2	108.6	123.6	71.4	163.2	68.5	105.6	115.4	209.5	115.1	79.0	192.1	121.9	98.9	105.0	117.5	117.3	109.7	120.6	116.1	111.7	121.7	103.0	108.7	94.4	
家電	112.1	350.0	118.8	92.3	125.5	0.0	...	0.0	114.3	112.2	...	0.0	28.1	6500.0	100.0	101.4	40.0	132.2	115.1	103.3	113.8	108.9	122.2	103.4	114.6	106.5	86.4	
家具・インテリア	119.9	0.0	3.4	161.9	109.6	400.0	...	33.3	60.0	124.7	...	0.0	165.4	276.3	285.0	55.0	100.0	126.7	119.1	114.0	131.4	110.0	110.5	106.9	123.8	101.8	116.7	
仏壇	140.0	...	...	80.0	155.2	0.0	...	0.0	...	144.1	...	0.0	266.7	...	133.3	83.3	300.0	0.0	...	142.9	200.0	114.3	166.7	100.0	0.0	1000.0	...	
ホームセンター・ディスカウントストア	91.8	200.0	93.1	88.2	95.1	...	100.0	41.7	35.7	94.0	...	111.1	74.7	127.1	89.3	98.6	0.0	96.9	72.0	89.8	100.0	92.6	82.5	82.8	110.5	114.3	92.9	
自動車	133.7	...	40.0	161.0	117.9	0.0	75.0	75.0	100.0	134.6	...	0.0	42.9	457.1	140.5	130.0	25.0	144.4	132.1	175.8	150.0	133.3	117.2	140.0	96.0	107.9	122.2	
カー用品	104.9	...	...	96.6	115.9	...	100.0	7.1	250.0	103.8	...	...	50.0	160.0	95.5	117.2	...	100.0	93.3	86.7	228.6	81.8	140.0	81.8	60.0	109.1	150.0	
カーアクセサリー用品	130.9	...	...	104.3	157.5	...	...	130.0	131.0	...	225.0	200.0	333.3	95.0	140.0	...	...	175.0	123.3	131.3	94.1	160.0	129.4	165.5	83.3	112.5	116.7	
玩具・教材・趣味	111.5	...	...	109.1	109.7	500.0	...	130.0	71.4	112.0	80.0	100.0	22.9	312.5	251.9	43.4	0.0	105.3	108.3	123.3	126.3	95.0	106.7	123.8	111.1	93.3	114.3	
ドラッグストア	107.9	...	71.4	111.6	113.4	0.0	400.0	100.0	93.8	109.2	130.8	136.6	95.9	72.2	145.2	91.7	75.0	93.1	128.0	88.9	111.1	168.2	115.4	128.1	82.8	97.6	58.8	
薬品・化粧品・洗剤	123.6	...	...	79.1	141.7	0.0	100.0	...	...	123.0	355.2	97.0	100.0	128.6	112.4	92.9	...	200.0	128.6	141.4	143.1	112.1	135.1	125.1	119.4	100.0	94.7	84.6
その他小売	120.5	...	0.0	109.8	126.7	66.7	172.7	75.0	150.0	123.3	58.3	128.8	48.0	269.8	91.9	131.9	172.2	97.5	135.6	90.8	134.7	119.0	114.9	236.4	122.7	84.4	90.0	
<b>各種サービス</b>	106.8	100.0	100.0	98.8	109.8	77.1	97.9	92.8	105.8	108.3	107.5	102.2	78.1	138.7	107.7	102.7	129.4	108.0	109.4	100.5	107.1	111.3	106.3	118.7	97.4	96.9	119.1	
<b>サービス</b>	105.8	100.0	100.0	96.0	109.1	76.1	100.0	93.5	110.8	106.6	110.1	97.2	81.3	131.9	105.3	100.7	133.8	103.2	109.5	103.6	109.9	108.4	103.1	111.8	95.8	94.7	117.7	
外食・テイクアウト	99.6	...	...	238.9	97.2	68.8	102.9	94.4	50.0	100.0	110.0	36.8	140.9	100.0	90.2	104.3	121.4	120.3	97.9	108.7	113.6	100.0	92.0	100.0	87.1	77.2	64.0	
ケータリング	101.5	...	...	57.1	105.5	...	...	...	101.5	50.0	26.7	60.0	250.0	91.7	94.3	123.5	200.0	200.0	121.7	118.8	105.3	60.0	200.0	41.2	70.6	44.4	50.0	
エステティック	103.4	...	...	200.0	108.3	50.0	18.2	27.3	100.0	107.8	95.2	186.4	30.0	79.2	158.6	40.0	200.0	89.2	86.8	111.8	109.1	111.8	144.4	112.5	216.7	87.0	200.0	
引越しサービス	221.1	...	...	215.8	...	...	...	50.0	241.2	241.2	100.0	...	...	...	0.0	...	...	250.0	300.0	125.0	500.0	...	300.0	200.0</				