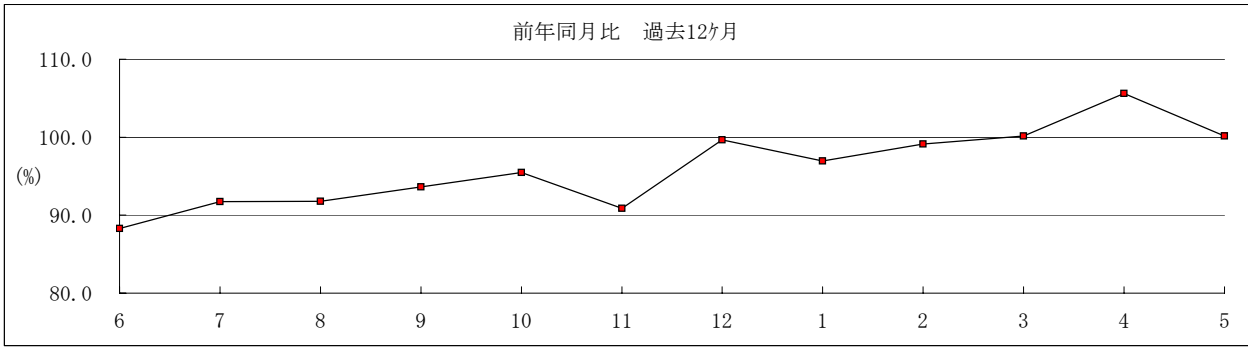


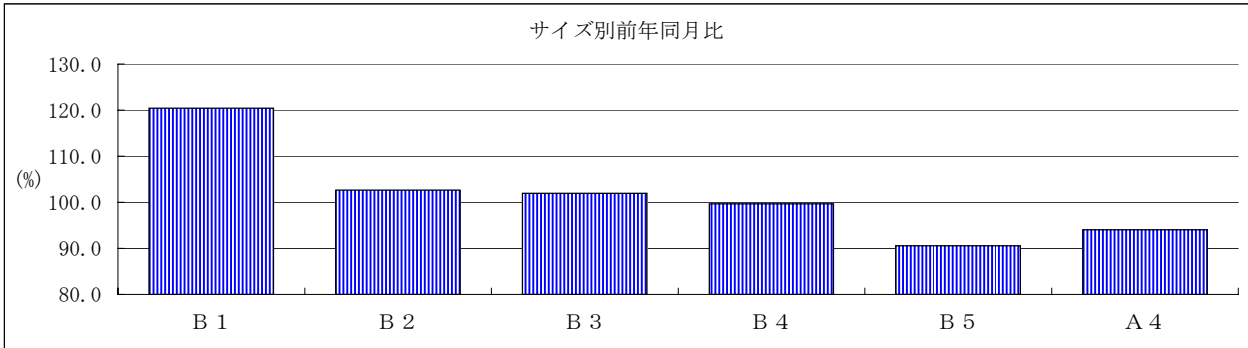
10年 5月度

< 月次分析表 1 >

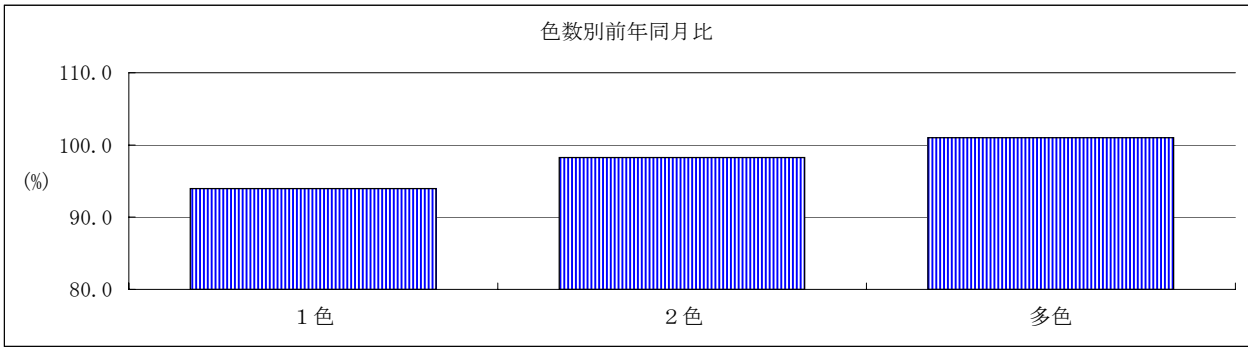
1世帯平均枚数	466.1枚
前年同月比	100.2%



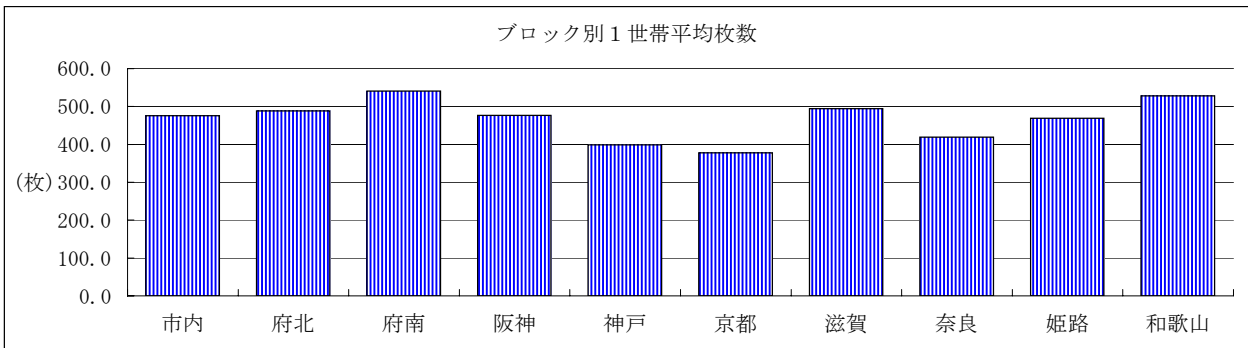
月	前年比
6	88.3
7	91.7
8	91.8
9	93.6
10	95.5
11	90.9
12	99.7
1	96.9
2	99.1
3	100.1
4	105.6
5	100.2



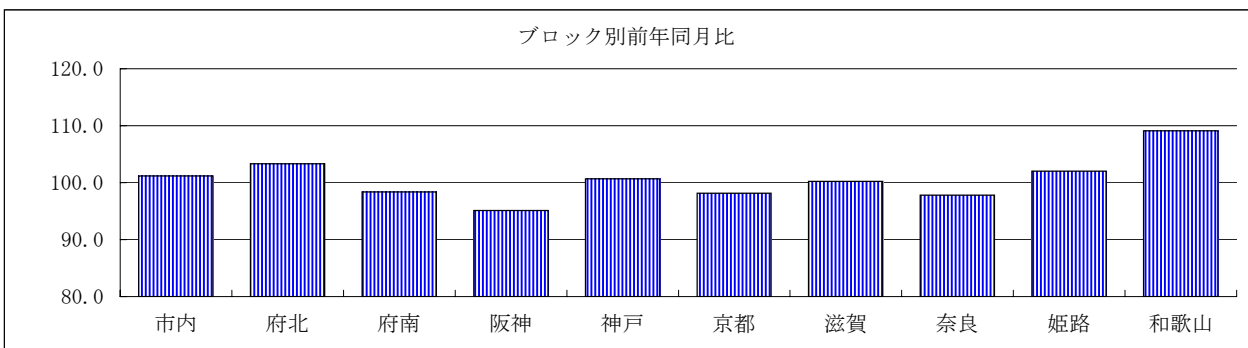
サイズ	前年比
B 1	120.4
B 2	102.7
B 3	101.9
B 4	99.6
B 5	90.6
A 4	94.1



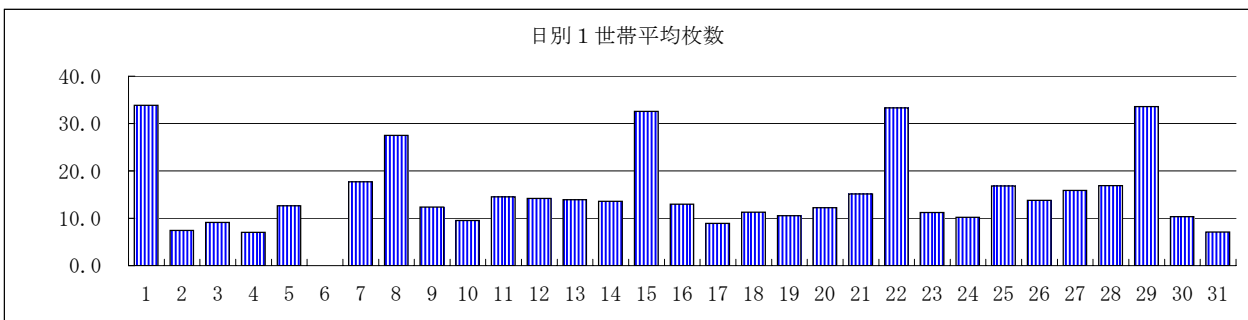
色数	前年比
1色	94.0
2色	98.3
多色	101.0



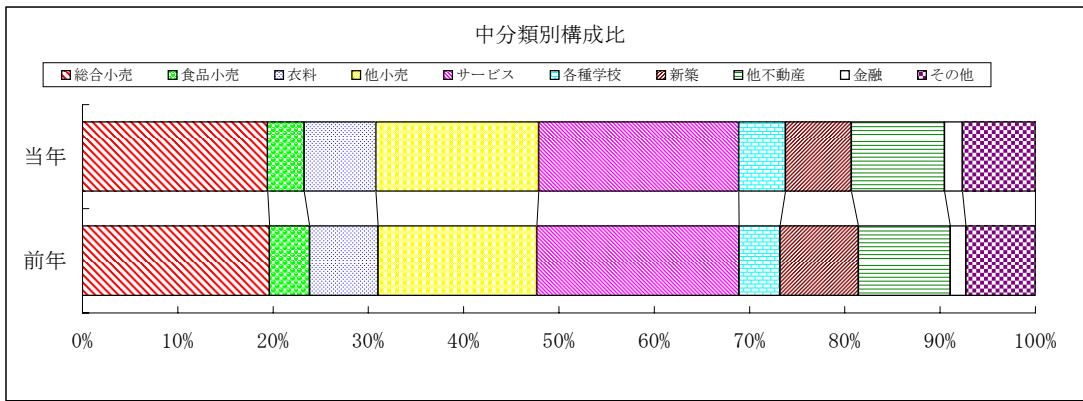
ブロック	枚数
市内	475.4
府北	488.2
府南	541.2
阪神	477.0
神戸	398.6
京都	378.0
滋賀	494.3
奈良	419.3
姫路	469.3
和歌山	528.0



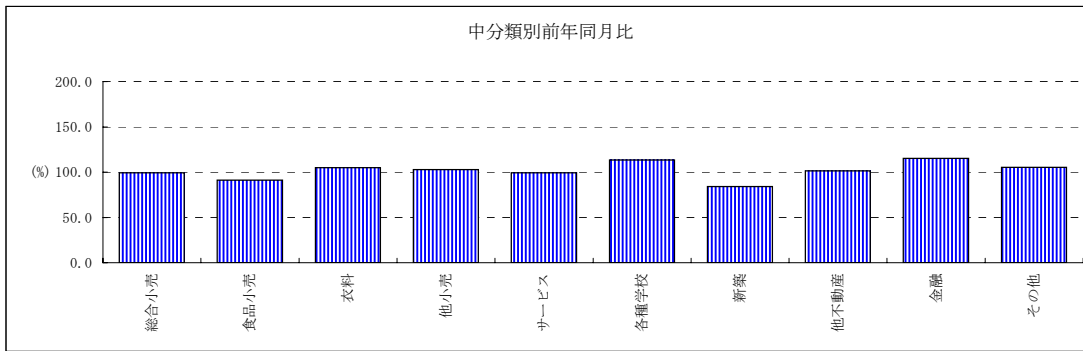
ブロック	前年比
市内	101.2
府北	103.3
府南	98.4
阪神	95.1
神戸	100.7
京都	98.1
滋賀	100.2
奈良	97.8
姫路	102.0
和歌山	109.1



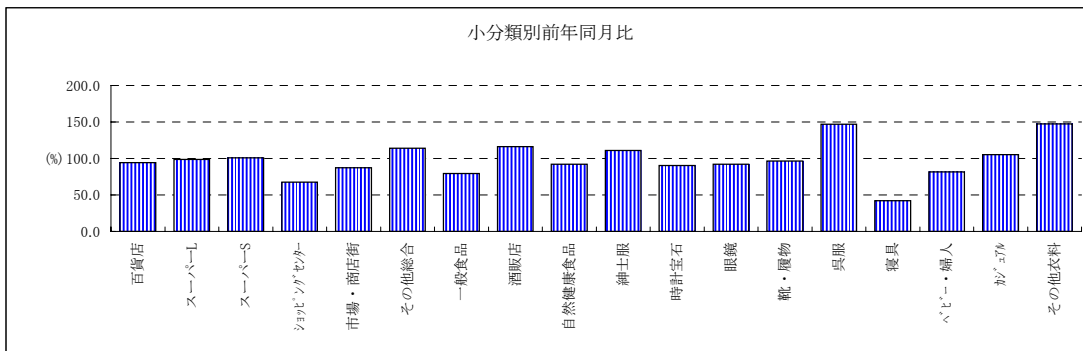
＜ 月次分析表 2 ＞



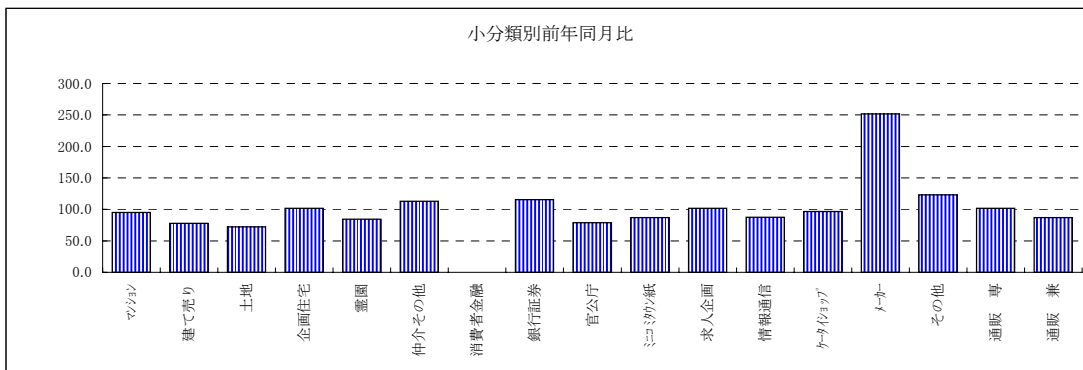
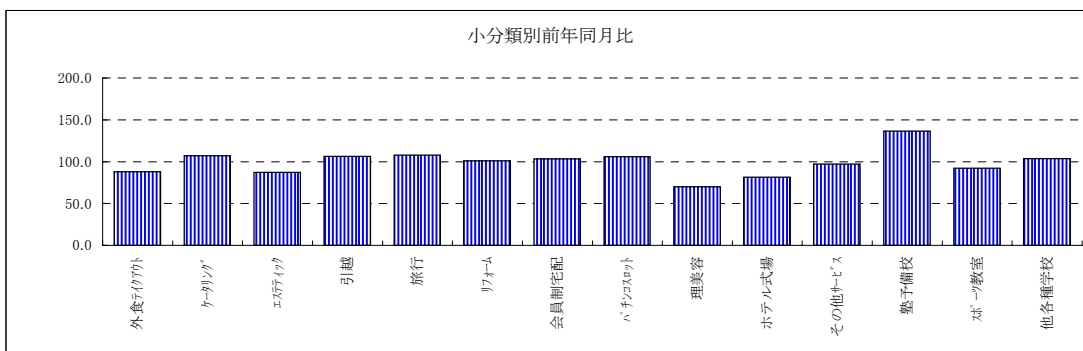
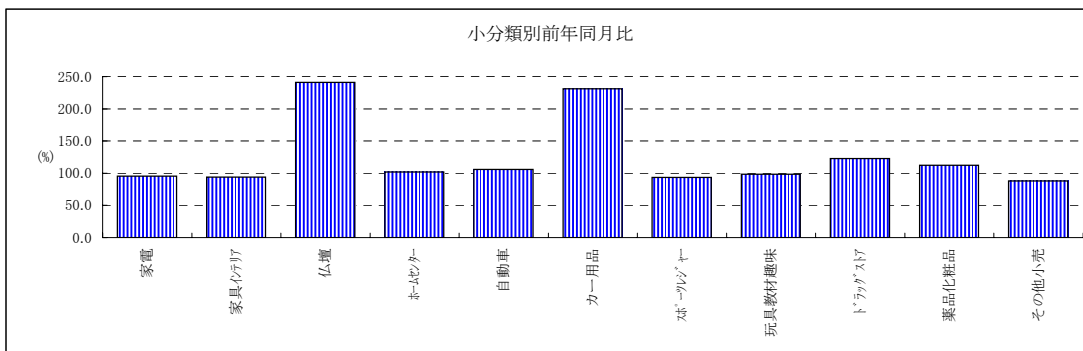
分類名	前年	当年	枚数
総合小売	19.6	19.4	90.5
食品小売	4.2	3.8	17.9
衣料	7.2	7.5	35.1
他小売	16.7	17.1	79.6
サービス	21.2	21.0	97.9
各種学校	4.3	4.9	22.8
新築	8.2	6.9	32.2
他不動産	9.6	9.8	45.5
金融	1.6	1.9	8.8
その他	7.3	7.7	35.7



分類名	前年比	枚数
総合小売	99.2	90.5
食品小売	91.3	17.9
衣料	105.0	35.1
他小売	102.7	79.6
サービス	99.2	97.9
各種学校	113.3	22.8
新築	84.2	32.2
他不動産	101.6	45.5
金融	115.2	8.8
その他	105.2	35.7



分類名	前年比	枚数
百貨店	94.4	7.9
スーパーL	98.9	18.4
スーパーS	100.8	58.7
ショッピングセンター	67.6	1.6
市場・商店街	87.3	1.1
その他総合	113.9	2.9
一般食品	79.6	3.3
酒販店	116.4	1.8
自然健康食品	92.1	12.7
紳士服	110.8	7.9
時計宝石	90.5	0.4
眼鏡	92.0	4.0
靴・履物	96.5	3.2
呉服	147.1	0.6
寝具	42.3	0.3
ベビー・婦人	81.6	2.8
カジュアル	105.2	10.8
その他衣料	147.4	5.2
家電	95.6	18.0
家具インテリア	93.8	4.9
仏壇	241.2	1.0
ホームセンター	102.0	12.1
自動車	105.8	12.3
カー用品	231.3	0.9
スポーツジャー	93.3	2.0
玩具教材趣味	98.3	4.1
ドラッグストア	123.0	7.0
薬品化粧品	112.5	10.4
その他小売	87.8	7.0
外食テイクアウト	88.1	9.5
ケータリング	107.1	4.2
エステティック	87.2	4.6
引越	106.5	0.8
旅行	108.0	2.2
リフォーム	100.8	8.7
会員制宅配	103.3	2.9
パチンコスロット	105.8	43.3
理美容	69.8	1.6
ホテル式場	81.5	3.0
その他サービス	97.1	17.3
塾予備校	136.5	11.1
スポーツ教室	92.1	5.9
他各種学校	103.8	5.7
マンション	95.1	13.6
建て売り	77.7	18.6
土地	72.0	6.0
企画住宅	101.8	5.2
霊園	84.6	3.4
仲介その他	113.0	30.9
消費者金融	0.0	0.0
銀行証券	115.5	8.8
官公庁	78.9	0.7
ミニコミ紙	86.8	3.8
求人企画	101.8	11.8
情報通信	87.6	4.7
ケータリング	96.7	2.1
メーカー	251.7	1.7
その他	123.2	10.9
通販 専	101.6	31.7
通販 兼	87.1	1.4



2010年5月 オリコミ広告出稿統計

DATA REPORT

(1) 一帯1カ月 平均配布枚数 (単位: 枚)

	合	B	B	B	B	B	A	1	2	多	月	火	水	木	金	土	日	市	府	府	阪	神	京	滋	奈	姫	和
	計	1	2	3	4	5	4	色	色	色	曜	曜	曜	曜	曜	曜	曜	内	北	南	神	都	賀	良	路	歌	
総合計	466.1	1.4	26.9	135.1	282.8	10.7	9.2	42.3	26.4	397.4	44.9	49.7	51.1	42.0	63.3	160.8	54.3	475.4	488.2	541.2	477.0	398.6	378.0	494.3	419.3	469.3	528.0
流通	223.2	0.3	21.7	87.1	111.0	2.0	1.1	20.9	11.0	191.3	20.3	29.6	30.2	25.1	32.0	71.0	15.1	206.8	216.4	252.4	214.8	199.8	216.3	259.3	214.0	243.3	266.0
総合小売	90.5	0.0	4.9	42.2	42.1	1.0	0.3	18.0	7.5	65.1	7.3	18.8	12.7	10.9	12.6	19.1	9.0	96.6	92.1	103.8	78.8	86.2	90.3	83.3	89.0	81.7	114.0
百貨店	7.9	0.0	0.0	2.8	5.0	0.0	0.0	0.0	0.1	7.7	1.2	3.1	2.3	0.7	0.4	0.1	0.0	8.2	8.8	5.2	12.6	9.6	5.3	5.0	7.3	6.3	4.0
スーパー (L)	18.4	0.0	1.3	8.0	9.1	0.1	0.0	1.1	2.3	15.1	1.0	2.4	2.8	3.0	2.3	4.5	2.3	9.0	21.8	20.6	17.0	7.2	23.8	30.0	19.3	21.7	19.0
スーパー (S)	58.7	0.0	3.3	29.0	25.4	0.9	0.2	15.9	5.0	37.7	4.4	10.8	7.0	7.0	9.0	13.8	6.6	77.4	55.8	71.6	43.4	64.4	52.3	44.0	59.0	44.7	85.0
ショッピングセンター	1.6	0.0	0.0	0.4	1.1	0.0	0.0	0.4	0.0	1.2	0.1	0.2	0.1	0.2	0.4	0.5	0.1	0.8	0.7	2.2	2.2	0.8	1.0	2.7	1.7	4.3	3.0
市場・商店街	1.1	0.0	0.0	0.5	0.6	0.0	0.0	0.6	0.0	0.5	0.3	0.1	0.1	0.1	0.3	0.2	0.0	0.2	1.3	0.4	1.0	1.8	4.8	0.0	0.0	0.0	0.0
その他総合小売	2.9	0.0	0.4	1.6	0.9	0.0	0.0	0.0	0.0	2.9	0.3	2.2	0.3	0.1	0.0	0.1	0.0	1.0	3.8	3.8	2.6	2.4	3.3	1.7	1.7	4.7	3.0
食品小売	17.9	0.0	0.0	4.4	13.1	0.1	0.3	0.9	0.5	16.5	4.7	2.9	2.6	2.6	1.4	1.1	2.7	17.0	19.0	18.8	17.4	13.4	22.0	20.0	16.3	17.7	16.0
一般食品	3.3	0.0	0.0	0.2	2.8	0.1	0.3	0.5	0.3	2.6	0.3	1.0	0.4	0.5	0.5	0.7	0.0	3.0	3.9	2.8	2.8	1.2	5.0	7.0	4.0	0.7	5.0
酒販店	1.8	0.0	0.0	0.3	1.4	0.0	0.0	0.4	0.1	1.3	0.0	0.2	0.2	0.7	0.3	0.4	0.0	1.0	1.3	3.2	2.0	0.8	4.0	1.3	1.7	1.3	2.0
健康・自然食品	12.7	0.0	0.0	3.9	8.9	0.0	0.0	0.0	0.1	12.6	4.3	1.8	1.9	1.4	0.5	0.0	2.7	13.0	13.8	12.8	12.6	11.4	13.0	11.7	10.7	15.7	9.0
衣料・身回品	35.1	0.0	1.8	12.6	20.4	0.2	0.2	0.9	0.7	33.6	2.1	1.3	2.9	4.6	5.6	17.5	1.2	29.4	32.4	36.8	35.2	31.4	33.0	47.7	36.7	41.7	45.0
紳士服専門店	7.9	0.0	0.8	2.7	4.4	0.0	0.0	0.0	0.0	7.8	0.0	0.0	0.0	0.0	0.1	7.7	0.0	8.2	6.4	9.0	8.2	8.0	7.3	9.7	6.0	8.3	12.0
時計・宝石	0.4	0.0	0.0	0.2	0.2	0.0	0.0	0.0	0.0	0.4	0.0	0.0	0.0	0.0	0.3	0.1	0.0	0.6	0.3	0.0	0.6	0.0	0.5	1.0	1.0	0.3	1.0
眼鏡・コンタクト	4.0	0.0	0.0	0.1	3.8	0.0	0.0	0.2	0.0	3.8	0.0	0.0	0.1	0.0	1.5	2.1	0.2	2.0	3.9	3.4	5.6	3.0	3.3	7.0	5.0	3.7	7.0
靴・履物	3.2	0.0	0.0	0.5	2.7	0.0	0.0	0.0	0.1	3.0	0.0	0.0	0.0	0.3	2.3	0.5	0.0	2.8	2.7	3.4	4.4	2.8	3.5	4.7	1.7	2.7	4.0
呉服	0.6	0.0	0.0	0.2	0.3	0.0	0.0	0.1	0.0	0.4	0.1	0.0	0.0	0.1	0.2	0.1	0.0	0.2	0.6	0.6	0.4	0.6	0.8	0.7	0.0	2.0	0.0
寝具	0.3	0.0	0.0	0.0	0.2	0.0	0.0	0.1	0.0	0.2	0.0	0.0	0.1	0.1	0.0	0.0	0.0	0.0	0.1	0.4	0.2	0.2	0.3	0.7	0.7	0.3	0.0
ベビー・子供・婦人服	2.8	0.0	0.0	0.7	2.0	0.0	0.0	0.2	0.0	2.5	0.0	0.0	0.9	1.4	0.1	0.4	0.0	1.2	1.6	2.4	1.6	2.2	3.5	5.7	5.3	6.0	4.0
カジュアル衣料	10.8	0.0	0.9	5.8	4.1	0.0	0.0	0.3	10.5	1.4	0.1	0.3	1.7	0.7	6.2	0.4	0.0	7.2	11.4	11.6	9.4	10.4	9.8	14.7	13.0	12.7	10.0
その他衣料・身回品	5.2	0.0	0.0	2.4	2.8	0.0	0.0	0.2	0.1	5.0	0.5	1.1	1.4	0.9	0.3	0.3	0.7	7.2	5.4	6.0	4.8	4.2	4.3	3.7	4.0	5.7	7.0
その他小売	79.6	0.3	15.0	27.9	35.4	0.7	0.4	1.1	2.4	76.1	6.3	6.5	12.1	7.0	12.4	33.2	2.1	63.8	72.9	93.0	83.4	68.8	71.0	108.3	72.0	102.3	91.0
家電	18.0	0.2	10.7	5.2	1.8	0.0	0.0	0.0	0.6	17.4	1.2	0.7	0.0	0.0	1.2	15.0	0.0	14.8	18.4	20.4	16.0	17.0	16.5	22.0	16.3	20.0	27.0
家具・インテリア	4.9	0.0	0.0	2.4	2.3	0.1	0.0	0.2	0.3	4.5	0.0	0.1	0.2	0.4	0.8	3.2	0.2	3.8	4.7	7.2	5.8	4.6	2.5	6.0	6.3	3.0	5.0
仏壇	1.0	0.0	0.0	0.1	0.9	0.0	0.0	0.0	0.0	0.9	0.0	0.0	0.0	0.0	0.2	0.6	0.1	1.0	1.0	0.6	0.0	0.0	1.5	1.7	1.3	3.0	0.0
ホームセンター・ディスカウントストア	12.1	0.0	3.1	6.3	2.6	0.0	0.0	0.0	0.0	12.0	0.3	0.7	5.3	2.4	1.9	1.0	0.5	10.8	7.4	12.4	14.2	15.0	11.3	14.3	11.7	19.3	9.0
自動車	12.3	0.0	0.0	6.3	5.9	0.0	0.0	0.0	0.0	12.3	0.3	0.3	0.1	0.2	2.5	8.8	0.1	7.6	11.2	15.2	11.6	8.0	13.3	22.3	12.7	15.7	12.0
カー用品	0.9	0.0	0.0	0.0	0.8	0.0	0.0	0.1	0.4	0.4	0.0	0.0	0.0	0.1	0.3	0.4	0.0	0.4	1.1	0.6	0.4	0.4	0.5	3.3	0.3	1.3	1.0
スポーツ・レジャー用品	2.0	0.0	0.1	1.0	0.8	0.1	0.0	0.0	0.1	1.8	0.0	0.0	0.0	0.0	0.8	1.1	0.0	2.0	1.6	2.0	1.8	0.8	2.3	6.7	1.0	1.0	2.0
玩具・教材・趣味	4.1	0.0	0.0	0.4	3.5	0.1	0.0	0.1	0.1	3.9	0.5	0.2	0.3	0.1	1.9	1.0	0.0	2.2	3.8	4.4	3.8	5.2	3.0	6.0	4.0	5.3	7.0
ドラッグストア	7.0	0.0	0.2	3.4	3.3	0.1	0.0	0.4	0.5	6.1	0.7	2.0	2.7	0.2	0.8	0.4	0.2	5.2	5.2	9.0	5.6	4.6	5.8	10.7	7.7	13.7	12.0
薬品・化粧品・洗剤	10.4	0.0	0.1	1.7	8.7	0.0	0.0	0.0	0.0	10.4	2.4	2.0	2.9	2.6	0.2	0.1	0.4	9.6	10.7	10.6	15.2	8.8	8.8	7.3	7.3	13.3	13.0
その他小売	7.0	0.0	0.7	1.1	4.7	0.2	0.3	0.3	0.2	6.5	1.0	0.6	0.4	0.9	1.9	1.7	0.5	6.4	7.8	10.6	9.0	4.4	5.8	8.0	3.3	6.7	3.0
各種サービス	120.7	0.1	0.6	15.3	97.0	3.3	4.3	9.2	4.5	107.0	19.7	16.5	16.7	12.3	21.5	23.3	10.7	132.4	132.6	155.6	125.6	92.6	68.0	122.7	93.0	130.0	155.0
サービス	97.9	0.1	0.6	12.6	78.7	2.6	3.4	6.7	3.9	87.2	12.7	13.1	14.2	11.0	17.8	20.9	8.2	103.2	108.1	133.4	94.6	74.2	53.3	99.3	71.3	115.7	137.0
外食・テイクアウト	9.5	0.0	0.0	0.1	8.4	0.3	0.6	0.6	0.1	8.7	0.9	0.3	1.0	1.8	2.5	2.4	0.6	7.6	11.4	10.2	8.6	8.6	7.3	7.7	7.0	13.0	17.0
ケータリング	4.2	0.0	0.0	0.3	3.9	0.0	0.0	0.0	0.0	4.2	0.5	0.6	0.6	0.1	0.1	1.1	1.1	5.2	5.3	5.6	3.8	2.4	3.8	6.0	2.0	2.0	2.0
エステティック	4.6	0.0	0.0	0.4	4.1	0.1	0.0	0.1	0.0	4.5	1.1	1.0	0.7	0.4	0.6	0.6	0.2	6.8	5.3	4.6	5.6	2.6	2.5	2.7	3.3	6.7	4.0
引越しサービス	0.8	0.0	0.0	0.0	0.8	0.0	0.0	0.0	0.0	0.7	0.7	0.0	0.0	0.0	0.0	0.0	0.0	2.0	1.0	1.0	1.0	1.0	0.2	0.3	0.0	0.0	0.3
旅行	2.2	0.0	0.5	0.7	0.8	0.0	0.2	0.3	0.0	1.9	0.1	0.7	0.6	0.0	0.0	0.3	0.4	1.0	2.1	1.8	2.2	3.8	2.5	3.0	1.7	2.3	1.0
リフォーム	8.7	0.0	0.0	1.5	6.3	0.4	0.5	1.2	0.3	7.2	0.3	0.5	1.1	1.2	2.2	2.3	1.0	8.6	10.4	9.2	9.2	5.0	8.3	7.0	14.7	4.7	7.0
会員制個別宅配	2.9	0.0	0.0	0.0	2.7	0.1	0.1	0.0	0.0	2.9	1.6	0.3	0.1	0.0	0.6	0.0	0.3	1.6	3.4	4.2	4.2	3.4	2.0	3.7	0.7	1.3	

2010年5月 オリコミ広告出稿統計

DATA REPORT

一世帯1カ月 平均配布枚数前年比 (単位: %)

	合	B	B	B	B	B	A	1	2	多	月	火	水	木	金	土	日	市	府	府	阪	神	京	滋	奈	姫	和
	計	1	2	3	4	5	4	色	色	色	曜	曜	曜	曜	曜	曜	曜	内	北	南	神	都	賀	良	路	歌	
総合計	100.2	120.4	102.7	101.9	99.6	90.6	94.1	94.0	98.3	101.0	135.7	86.4	100.6	104.4	78.8	105.9	105.4	101.2	103.3	98.4	95.1	100.7	98.1	100.2	97.8	102.0	109.1
流通	100.6	200.0	104.6	100.9	99.8	78.4	115.0	99.1	93.7	101.2	151.4	79.1	102.7	110.1	80.1	106.9	119.7	97.6	101.8	102.6	99.0	96.9	105.7	96.5	102.4	101.5	104.3
総合小売	99.2	0.0	97.7	98.4	100.2	83.3	275.0	106.6	93.6	97.9	150.7	92.9	102.6	106.1	76.7	106.7	99.0	95.6	100.0	106.6	96.3	88.9	110.7	91.9	105.5	100.0	99.1
百貨店	94.4	...	0.0	80.5	104.4	200.0	100.0	50.0	133.3	94.6	133.3	84.9	81.3	147.4	138.5	60.0	...	75.9	87.8	118.2	108.6	109.1	105.0	71.4	81.5	105.6	100.0
スーパー(L)	98.9	0.0	76.1	87.8	117.1	100.0	100.0	120.5	102.1	97.2	187.0	108.2	119.6	118.3	75.4	91.9	78.7	132.4	96.1	103.0	111.8	63.2	104.4	90.0	107.4	103.2	86.4
スーパー(S)	100.8	...	137.3	104.4	94.4	79.6	350.0	108.6	90.8	99.3	149.2	89.7	101.7	101.7	80.2	114.7	108.0	95.6	104.1	108.5	88.6	91.7	118.1	100.0	109.9	99.3	101.2
ショッピングセンター	67.6	...	16.7	85.7	63.5	100.0	...	94.4	50.0	62.5	...	166.7	125.0	70.0	38.0	77.8	80.0	200.0	50.0	78.6	68.8	44.4	44.4	53.3	125.0	68.4	150.0
市場・商店街	87.3	...	110.5	75.0	68.6	66.7	129.4	91.7	300.0	250.0	100.0	60.0	83.3	...	100.0	80.7	22.2	166.7	100.0	105.6	0.0
その他総合小売	113.9	...	45.9	94.4	113.9	...	240.0	101.1	366.7	42.9	100.0	55.6	125.9	158.3	118.2	80.0	118.2	166.7	71.4	140.0	100.0
食品小売	91.3	...	0.0	96.0	92.3	22.2	100.0	97.4	140.0	90.1	122.7	76.8	52.4	86.0	61.5	148.4	236.0	78.0	94.5	90.4	85.3	90.5	100.0	103.4	83.1	103.9	94.1
一般食品	79.6	...	0.0	100.0	79.6	60.0	100.0	95.2	183.3	73.4	57.1	65.1	380.0	66.7	75.9	121.7	20.0	57.7	85.4	77.8	51.9	54.5	74.1	140.0	133.3	66.7	125.0
酒販店	116.4	75.0	134.8	100.0	...	114.3	66.7	123.4	66.7	160.0	133.3	207.1	46.9	228.6	...	100.0	171.4	160.0	90.9	100.0	106.7	80.0	125.0	100.0	100.0
健康・自然食品	92.1	98.2	92.3	0.0	...	50.0	200.0	91.8	133.8	80.2	41.7	72.9	62.9	200.0	290.0	83.3	93.2	84.2	98.4	96.6	113.0	92.1	69.6	106.8	81.8
衣料・身回品	105.0	...	3850.0	102.1	99.3	42.1	175.0	62.7	103.3	106.9	176.5	45.9	138.2	102.6	92.0	106.5	318.8	115.7	105.8	96.8	99.4	110.6	112.8	91.7	108.9	102.5	145.2
紳士服専門店	110.8	87.8	109.3	0.0	...	100.0	100.0	110.9	...	0.0	114.4	136.7	107.4	107.1	102.5	125.0	103.6	96.7	100.0	104.2	171.4
時計・宝石	90.5	142.9	50.0	200.0	...	80.0	0.0	85.7	120.0	...	75.0	60.0	0.0	...	200.0	50.0	...	100.0	50.0	
眼鏡・コンタクト	92.0	300.0	89.5	66.7	200.0	100.0	50.0	92.6	50.0	200.0	100.0	25.0	67.7	132.4	100.0	76.9	97.2	63.0	90.3	214.3	144.4	91.3	83.3	57.9	175.0
靴・履物	96.5	34.9	148.1	...	0.0	200.0	54.9	99.2	...	0.0	50.0	118.2	109.9	104.8	...	175.0	104.3	77.3	110.0	66.7	116.7	107.7	62.5	72.7	133.3
呉服	147.1	175.0	136.4	100.0	...	300.0	200.0	121.4	...	66.7	100.0	180.0	150.0	60.0	66.7	...	150.0	50.0	0.0
寝具	42.3	16.7	50.0	50.0	...	57.1	0.0	50.0	100.0	0.0	75.0	54.5	0.0	0.0	0.0	0.0	25.0	50.0	33.3	25.0	50.0	...	66.7	50.0	...
ベビー・子供・婦人服	81.6	145.0	72.5	40.0	100.0	81.8	100.0	81.3	100.0	20.0	102.8	71.1	57.1	128.6	0.0	60.0	70.0	66.7	57.1	100.0	127.3	77.3	88.9	94.7	100.0
カジュアル衣料	105.2	100.4	90.7	0.0	103.2	147.6	11.1	136.4	118.3	168.4	97.1	1600.0	...	90.0	103.0	103.6	100.0	123.8	100.0	110.0	144.4	90.5	100.0
その他衣料・身回品	147.4	...	100.0	208.2	122.4	0.0	...	26.9	60.0	176.9	500.0	102.2	203.3	333.3	50.0	53.6	560.0	200.0	148.5	106.0	126.3	87.5	130.8	61.1	171.4	425.0	700.0
その他小売	102.7	240.0	96.3	105.4	102.7	150.0	81.0	59.8	85.7	104.4	174.2	62.3	119.9	139.7	81.8	106.2	109.6	100.3	104.6	103.6	105.0	104.2	99.0	101.6	100.9	102.0	98.9
家電	95.6	250.0	104.5	95.3	60.5	0.0	...	50.0	48.2	99.2	172.4	116.7	7.7	100.0	34.0	108.4	50.0	102.8	96.0	120.0	83.3	94.4	101.5	100.0	81.7	74.1	117.4
家具・インテリア	93.8	106.1	81.5	200.0	...	87.5	91.7	94.1	100.0	...	233.3	316.7	100.0	78.4	233.3	126.7	97.7	102.9	126.1	104.5	47.6	100.0	105.6	37.5	100.0
仏壇	241.2	400.0	231.3	235.3	33.3	100.0	160.0	400.0	600.0	250.0	180.0
ホームセンター・ディスカウントストア	102.0	200.0	87.7	96.1	154.8	...	0.0	0.0	33.3	103.6	171.4	100.0	107.5	89.7	133.9	75.9	74.1	112.5	98.5	88.6	122.4	117.2	78.9	84.3	112.9	118.4	69.2
自動車	105.8	...	6.5	118.7	108.1	50.0	25.0	50.0	...	106.2	550.0	...	27.8	80.0	69.5	121.5	100.0	88.4	107.4	115.2	95.1	105.3	110.4	115.5	111.8	106.8	80.0
カー用品	231.3	0.0	276.9	50.0	300.0	400.0	100.0	566.7	...	66.7	500.0	300.0	200.0	200.0	200.0	200.0	50.0
ホビー・レジャー用品	93.3	...	75.0	128.1	71.4	100.0	...	0.0	100.0	94.0	...	0.0	100.0	66.7	85.0	104.4	...	76.9	93.3	111.1	100.0	66.7	112.5	105.3	75.0	75.0	66.7
玩具・教材・趣味	98.3	...	10.5	100.0	105.6	...	100.0	23.5	100.0	106.4	77.8	57.1	166.7	66.7	143.1	70.3	50.0	78.6	97.1	75.9	118.8	130.0	80.0	66.7	120.0	123.1	700.0
ドラッグストア	123.0	...	64.3	130.4	122.8	133.3	100.0	94.4	175.0	122.4	181.3	145.8	125.5	30.4	126.9	105.6	100.0	108.3	151.6	118.4	100.0	135.3	115.0	133.3	143.8	128.1	85.7
薬品・化粧品・洗剤	112.5	240.0	101.4	112.3	165.1	38.4	145.0	370.0	44.4	150.0	145.5	82.8	107.9	100.0	143.4	97.8	152.2	100.0	104.8	148.1	162.5
その他小売	87.8	...	483.3	49.0	93.5	142.9	78.6	68.2	60.0	90.6	420.0	26.0	73.9	223.5	84.4	101.4	109.5	123.1	97.2	84.1	86.5	84.6	85.2	104.3	50.0	74.1	37.5
各種サービス	101.6	166.7	96.3	111.5	100.3	100.0	100.5	100.8	100.0	101.7	124.6	99.2	99.2	98.1	79.9	123.4	95.6	108.7	104.3	101.8	96.3	100.7	85.5	103.4	94.3	104.3	115.7
サービス	99.2	166.7	96.3	106.3	98.5	99.1	91.8	103.9	110.5	98.4	110.5	95.6	99.8	106.1	74.2	130.2	95.6	101.6	103.5	98.8	93.1	98.4	87.3	99.3	89.5	105.5	114.2
外食・テイクアウト	88.1	14.3	91.9	107.7	100.0	81.8	80.0	88.7	462.5	48.1	78.6	118.2	48.4	163.5	119.0	92.7	85.1	77.3	81.1	122.9	78.4	92.0	84.0	97.5	89.5
ケータリング	107.1	...	0.0	122.2	107.1	...	100.0	...	106.5	131.3	144.4	144.4	200.0	40.0	104.3	92.3	185.7	141.2	107.7	61.3	120.0	100.0	94.7	54.5	85.7	200.0	
エステティック	87.2	283.3	97.8	33.3	6.3	30.8	...	90.7	169.0	80.8	103.6	39.6	78.8	77.4	150.0	117.2	90.6	104.5	68.3	68.4	62.5	114.3	100.0	76.9	100.0
引越しサービス	106.5	110.0	0.0	50.0	103.4	100.0	100.0	...	0.0	200.0	128.6	100.0	125.0	...	50.0	0.0	0.0	50.0	100.0	
旅行	108.0	100.0	100.0	130.4	92.1	0.0	200.0	120.0	...	106.4	...																