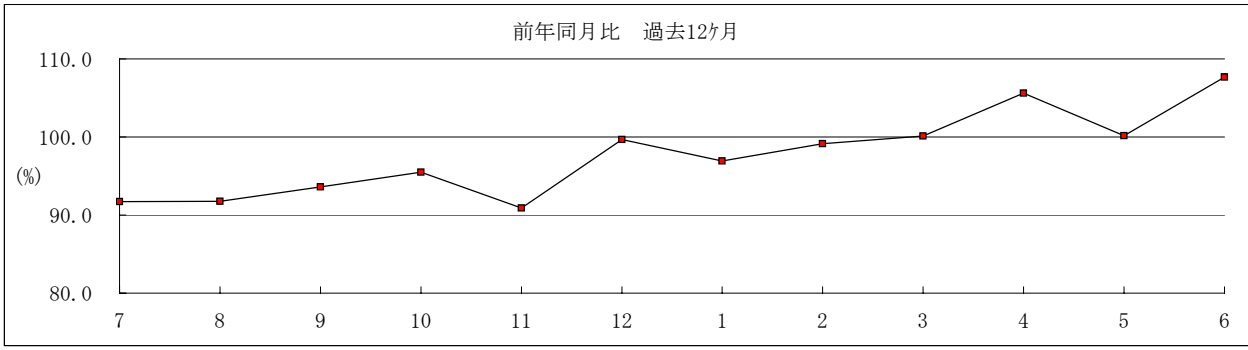


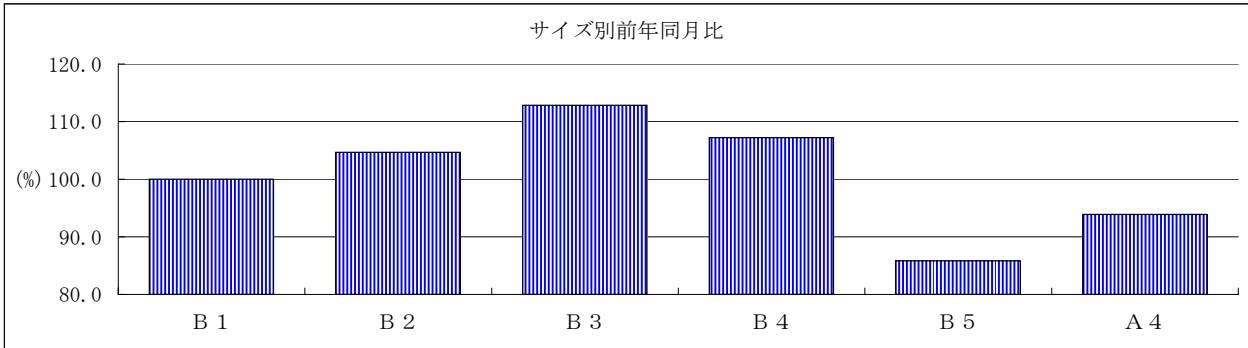
10年 6月度

< 月次分析表 1 >

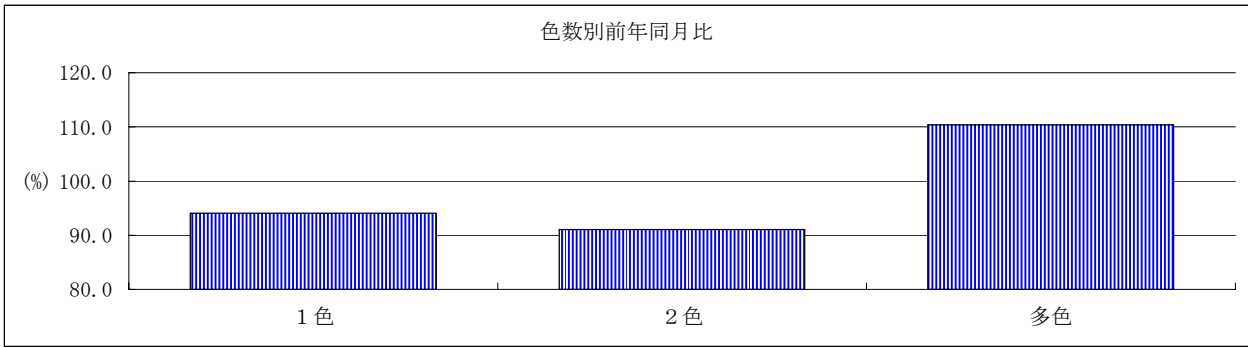
1世帯平均枚数	517.6枚
前年同月比	107.7%



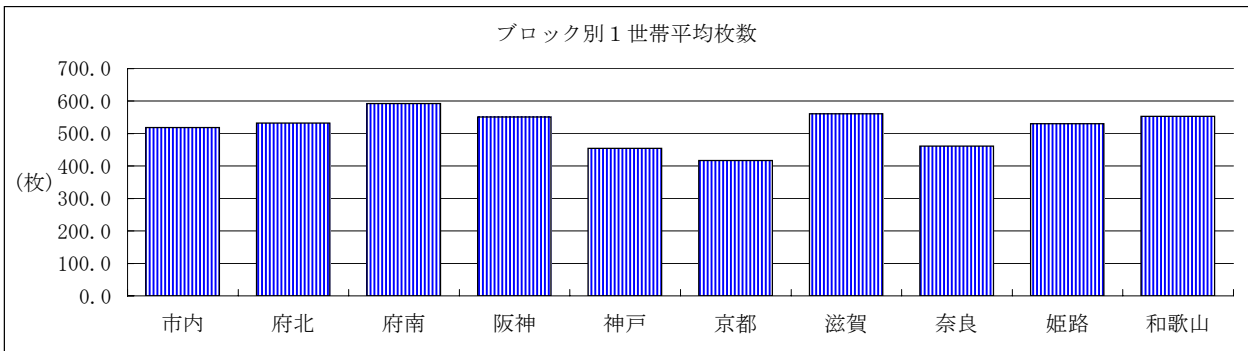
月	前年比
7	91.7
8	91.8
9	93.6
10	95.5
11	90.9
12	99.7
1	96.9
2	99.1
3	100.1
4	105.6
5	100.2
6	107.7



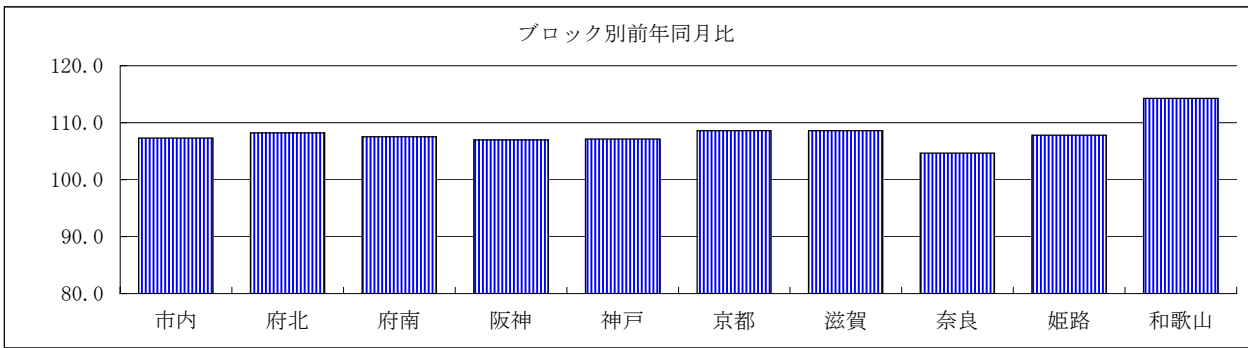
サイズ	前年比
B 1	100.0
B 2	104.7
B 3	112.8
B 4	107.2
B 5	85.8
A 4	93.9



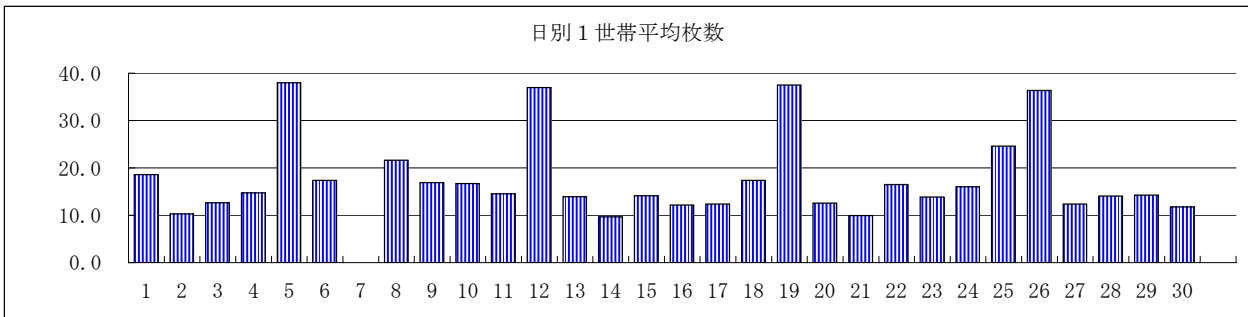
色数	前年比
1色	94.1
2色	91.1
多色	110.4



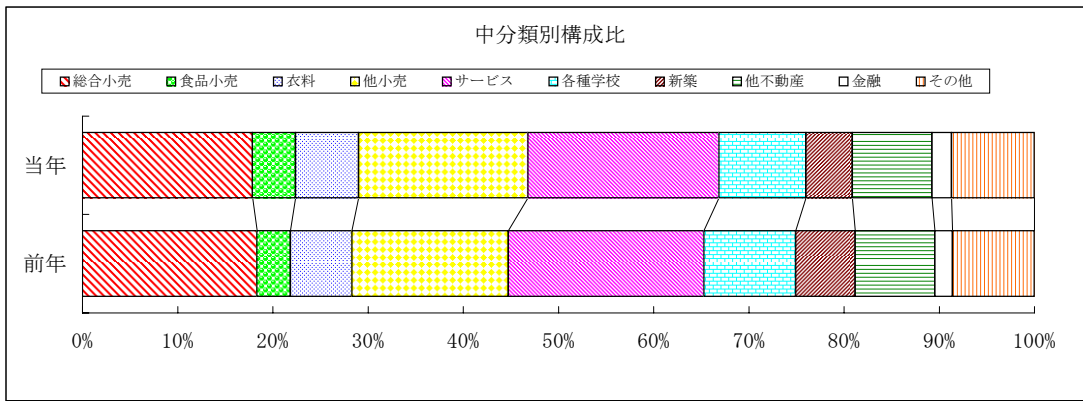
ブロック	枚数
市内	519.0
府北	532.1
府南	592.2
阪神	551.2
神戸	454.6
京都	417.3
滋賀	561.3
奈良	461.7
姫路	530.7
和歌山	553.0



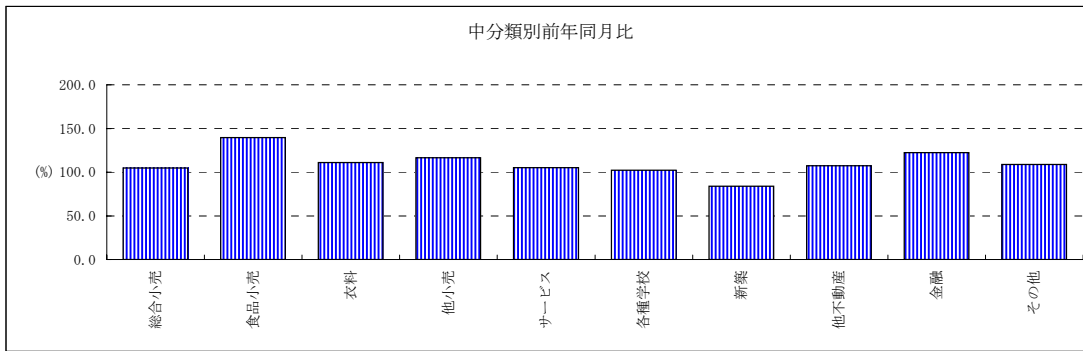
ブロック	前年比
市内	107.3
府北	108.2
府南	107.5
阪神	106.9
神戸	107.1
京都	108.6
滋賀	108.6
奈良	104.7
姫路	107.8
和歌山	114.3



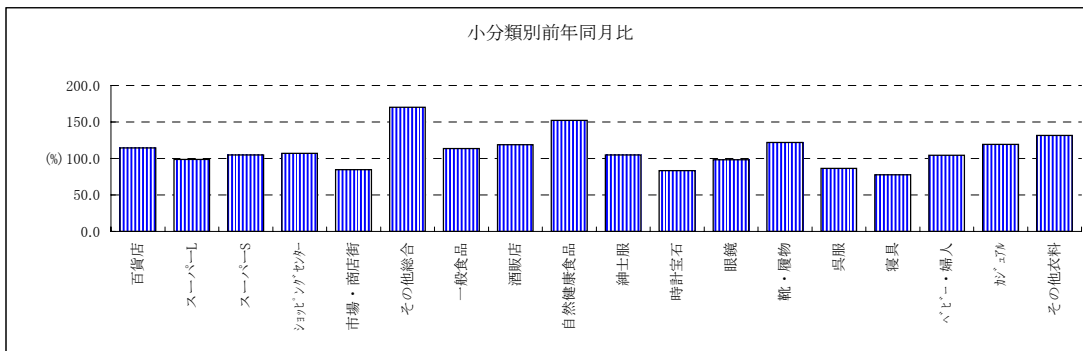
＜ 月次分析表 2 ＞



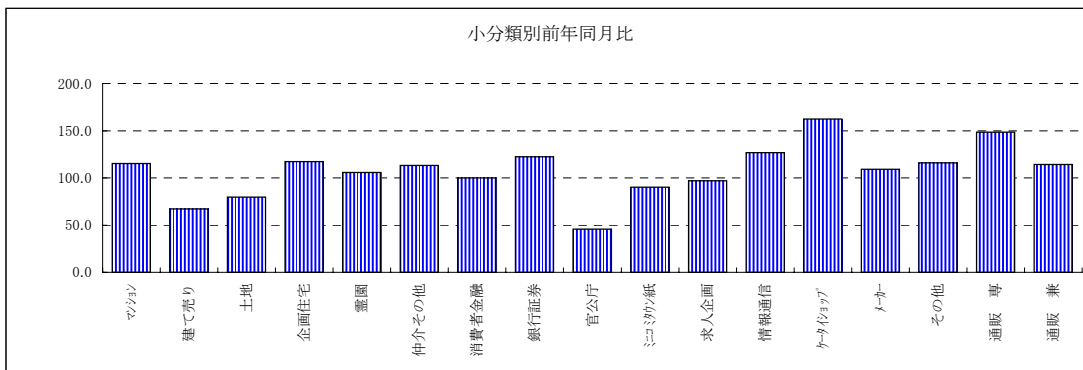
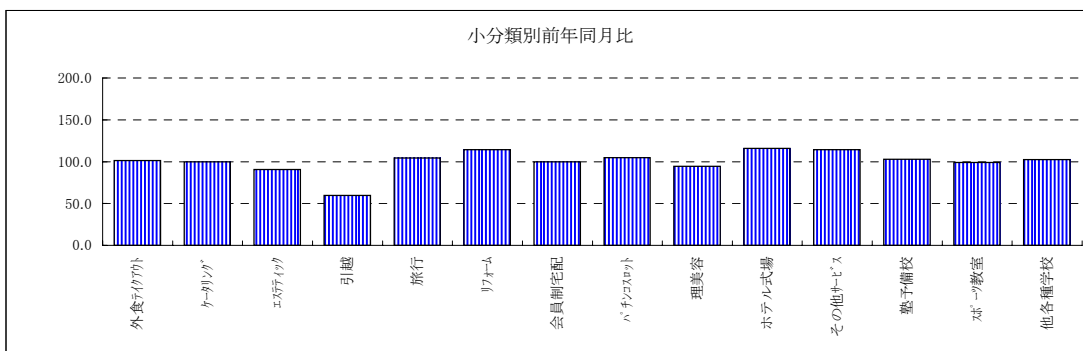
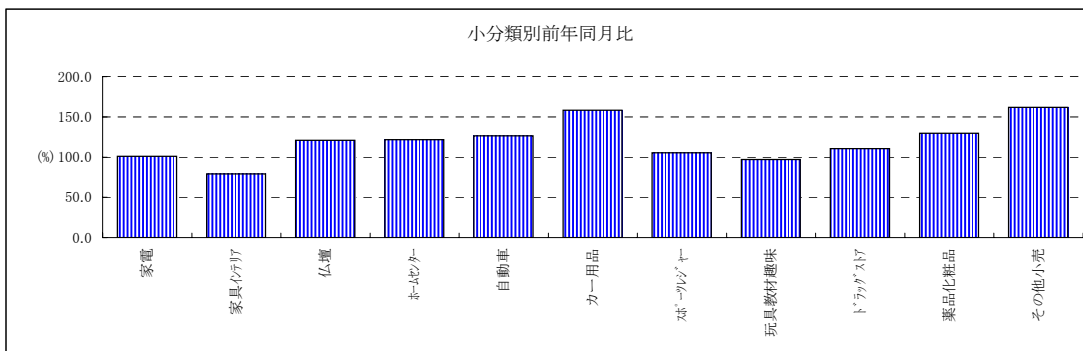
分類名	前年	当年	枚数
総合小売	18.3	17.8	92.3
食品小売	3.5	4.6	23.6
衣料	6.4	6.6	34.3
他小売	16.4	17.8	92.0
サービス	20.5	20.0	103.7
各種学校	9.6	9.2	47.4
新築	6.3	4.9	25.3
他不動産	8.4	8.3	43.2
金融	1.8	2.1	10.7
その他	8.6	8.7	45.0



分類名	前年比	枚数
総合小売	104.8	92.3
食品小売	139.5	23.6
衣料	110.8	34.3
他小売	116.4	92.0
サービス	105.1	103.7
各種学校	102.3	47.4
新築	83.8	25.3
他不動産	107.4	43.2
金融	122.2	10.7
その他	108.7	45.0



分類名	前年比	枚数
百貨店	114.6	9.5
スーパーL	98.6	18.1
スーパーS	104.9	57.8
ショッピングセンター	107.1	4.6
市場・商店街	84.5	1.1
その他総合	170.0	1.2
一般食品	113.8	4.2
酒販店	118.7	2.5
自然健康食品	152.1	16.8
紳士服	104.7	6.7
時計宝石	83.3	0.3
眼鏡	98.2	5.1
靴・履物	121.9	3.2
呉服	86.2	0.6
寝具	77.4	0.6
ベビー・婦人	104.3	3.4
アクセサリー	119.3	9.2
その他衣料	131.8	5.2
家電	100.8	17.3
家具インテリア	79.0	4.7
仏壇	121.1	1.1
ホームセンター	121.7	12.7
自動車	126.3	14.9
カー用品	158.3	3.1
スポーツジャー	105.6	3.5
玩具教材趣味	96.9	3.7
ドラッグストア	110.5	7.9
薬品化粧品	129.4	14.7
その他小売	161.8	8.5
外食テイクアウト	101.4	11.9
ケータリング	100.0	2.8
エステティック	90.7	4.6
引越	59.7	0.9
旅行	104.3	2.8
リフォーム	114.4	8.7
会員制宅配	100.0	3.5
パチンコスロット	104.7	43.7
理美容	94.3	2.3
ホテル式場	115.8	4.8
その他サービス	114.2	17.9
塾予備校	103.0	33.9
スポーツ教室	99.2	8.6
他各種学校	102.4	4.9
新築	115.4	12.0
建て売り	67.1	13.2
土地	79.7	5.6
企画住宅	117.4	4.9
霊園	105.7	2.6
仲介その他	113.3	30.2
消費者金融	100.0	0.0
銀行証券	122.3	10.7
官公庁	45.8	1.0
コミュニケーション紙	90.1	4.9
求人企画	96.8	11.2
情報通信	126.8	8.3
ケータリング	162.3	5.8
メーカー	109.0	2.8
その他	116.0	11.0
通販 専	148.6	37.5
通販 兼	114.3	1.9



2010年6月 オリコミ広告出稿統計

DATA REPORT

(1) 一帯1カ月 平均配布枚数 (単位: 枚)

	合	B	B	B	B	B	A	1	2	多	月	火	水	木	金	土	日	市	府	府	阪	神	京	滋	奈	姫	和
	計	1	2	3	4	5	4	色	色	色	曜	曜	曜	曜	曜	曜	曜	内	北	南	神	都	賀	良	路	歌	
総合計	517.6	2.3	28.7	139.4	327.7	9.6	10.0	44.7	24.1	448.7	33.6	85.0	65.0	57.7	71.2	148.8	56.3	519.0	532.1	592.2	551.2	454.6	417.3	561.3	461.7	530.7	553.0
流通	242.2	0.4	23.6	88.8	126.9	1.5	1.0	22.6	11.1	208.6	10.6	42.8	36.9	33.7	41.3	64.3	12.7	222.2	232.3	266.0	241.4	229.2	226.0	278.3	228.7	274.7	282.0
総合小売	92.3	0.2	5.4	41.7	44.1	0.8	0.1	19.2	7.6	65.6	4.2	23.7	11.8	15.9	14.6	13.7	8.3	97.4	94.3	105.4	81.8	91.6	88.8	85.3	89.0	84.7	108.0
百貨店	9.5	0.0	0.2	3.0	6.3	0.0	0.0	0.0	0.1	9.4	1.1	4.0	2.6	1.1	0.4	0.1	0.2	11.0	10.1	5.6	15.6	11.6	7.0	6.7	6.7	8.7	5.0
スーパー (L)	18.1	0.0	1.8	7.8	8.4	0.1	0.0	1.2	2.1	14.8	0.4	3.3	2.1	4.2	2.6	3.0	2.5	8.6	21.7	20.2	15.6	8.0	23.3	28.7	19.0	22.3	20.0
スーパー (S)	57.8	0.0	3.1	27.9	26.0	0.7	0.1	17.1	5.3	35.4	2.2	15.5	6.7	9.4	8.6	10.0	5.5	73.8	56.1	70.4	43.0	66.4	50.5	43.0	56.7	44.0	78.0
ショッピングセンター	4.6	0.1	0.1	1.7	2.6	0.1	0.0	0.3	0.1	4.2	0.1	0.3	0.3	1.1	2.4	0.3	0.1	2.4	4.6	6.2	5.4	3.4	2.8	5.7	5.3	7.3	3.0
市場・商店街	1.1	0.0	0.0	0.4	0.7	0.0	0.0	0.5	0.1	0.6	0.2	0.0	0.1	0.1	0.4	0.3	0.0	0.8	0.9	0.6	1.6	1.6	4.3	0.0	0.0	0.3	0.0
その他総合小売	1.2	0.0	0.2	0.8	0.1	0.0	0.0	0.0	0.0	1.2	0.2	0.6	0.0	0.1	0.2	0.1	0.0	0.8	1.0	2.4	0.6	0.6	1.0	1.3	1.3	2.0	2.0
食品小売	23.6	0.0	0.6	4.9	17.7	0.0	0.3	1.0	0.5	22.1	2.6	6.6	4.9	3.6	2.0	1.2	2.7	23.2	21.8	23.4	31.2	21.8	26.5	21.7	16.7	24.3	26.0
一般食品	4.2	0.0	0.0	0.1	3.9	0.0	0.2	0.6	0.2	3.5	0.4	0.8	0.4	1.0	0.7	0.9	0.1	2.6	4.0	4.2	7.4	2.4	3.8	5.7	2.0	6.7	5.0
酒販店	2.5	0.0	0.0	0.6	1.9	0.0	0.0	0.4	0.1	2.0	0.0	0.1	0.2	0.8	1.0	0.3	0.0	2.0	2.2	3.4	3.4	1.4	3.3	2.7	2.7	1.7	3.0
健康・自然食品	16.8	0.0	0.6	4.1	12.0	0.0	0.0	0.1	0.2	16.6	2.2	5.7	4.3	1.8	0.2	0.0	2.6	18.6	15.6	15.8	20.4	18.0	19.5	13.3	12.0	16.0	18.0
衣料・身回品	34.3	0.0	1.0	11.1	21.7	0.3	0.2	0.9	0.6	32.8	0.5	0.8	4.2	4.8	8.5	15.2	0.4	28.4	29.3	35.4	35.6	30.6	32.0	50.3	33.7	47.0	41.0
紳士服専門店	6.7	0.0	0.7	2.8	3.1	0.0	0.0	0.0	0.0	6.7	0.0	0.0	0.0	0.0	0.0	6.7	0.0	6.8	5.7	7.0	7.0	6.2	5.5	10.3	6.3	6.3	11.0
時計・宝石	0.3	0.0	0.0	0.0	0.3	0.0	0.0	0.0	0.0	0.3	0.0	0.0	0.0	0.1	0.1	0.1	0.0	0.2	0.7	0.2	0.0	0.2	0.5	0.0	0.3	0.7	1.0
眼鏡・コンタクト	5.1	0.0	0.0	0.2	4.7	0.1	0.0	0.2	0.0	4.9	0.0	0.0	0.0	0.3	3.0	1.6	0.2	5.0	3.8	4.4	7.2	4.4	4.0	9.0	4.0	6.3	7.0
靴・履物	3.2	0.0	0.0	0.5	2.8	0.0	0.0	0.0	0.1	3.1	0.0	0.0	0.0	0.2	2.6	0.4	0.0	2.0	3.4	4.0	3.2	2.8	4.0	3.7	2.0	3.0	6.0
呉服	0.6	0.0	0.0	0.3	0.3	0.0	0.0	0.1	0.0	0.5	0.0	0.0	0.0	0.3	0.1	0.0	0.0	0.2	0.2	0.6	0.8	0.8	0.8	0.3	0.3	1.7	1.0
寝具	0.6	0.0	0.0	0.3	0.3	0.0	0.0	0.0	0.0	0.5	0.0	0.0	0.0	0.4	0.0	0.0	0.0	0.6	0.1	0.2	0.4	0.8	1.0	1.0	0.3	1.7	0.0
ベビー・子供・婦人服	3.4	0.0	0.0	0.6	2.7	0.1	0.0	0.2	0.2	3.0	0.0	0.0	1.2	1.3	0.1	0.6	0.0	1.0	1.4	3.0	1.6	3.8	4.0	6.7	8.3	7.0	3.0
カジュアル衣料	9.2	0.0	0.0	4.4	4.8	0.0	0.0	0.0	0.2	9.2	0.0	0.1	1.0	1.3	1.2	5.7	0.0	6.2	9.0	9.8	8.4	7.8	8.8	13.7	9.7	13.7	8.0
その他衣料・身回品	5.2	0.0	0.2	2.0	2.8	0.1	0.1	0.4	0.1	4.7	0.4	0.6	1.8	0.8	1.2	0.2	0.1	6.4	5.0	6.2	7.0	3.8	3.5	5.7	2.3	6.7	4.0
その他小売	92.0	0.2	16.7	31.0	43.3	0.3	0.4	1.5	2.4	88.0	3.3	11.7	15.9	9.4	16.2	34.2	1.3	73.2	86.9	101.8	92.8	85.2	78.8	121.0	89.3	118.7	107.0
家電	17.3	0.2	11.5	3.1	2.5	0.0	0.0	0.6	16.7	0.0	0.0	0.1	0.1	1.8	14.7	0.5	14.0	18.6	19.8	15.8	15.6	15.8	19.7	17.7	19.3	19.0	
家具・インテリア	4.7	0.0	0.1	1.6	3.0	0.0	0.0	0.3	4.4	0.0	0.0	0.4	0.3	0.7	3.3	0.0	2.4	4.7	6.8	4.6	3.2	4.3	7.7	7.0	2.7	7.0	
仏壇	1.1	0.0	0.0	0.1	1.0	0.0	0.0	0.0	1.0	0.0	0.0	0.1	0.1	0.0	0.3	0.5	0.0	0.2	1.0	0.6	0.4	1.6	0.8	3.0	1.7	2.0	0.0
ホームセンター・ディスカウントストア	12.7	0.1	4.3	6.6	1.7	0.0	0.0	0.0	12.7	0.0	0.8	7.0	3.3	0.8	0.8	0.0	12.0	8.1	13.8	13.2	15.8	11.8	13.7	11.7	21.7	10.0	
自動車	14.9	0.0	0.1	7.5	7.2	0.0	0.0	0.0	14.8	0.0	0.0	0.3	0.5	3.4	10.7	0.0	10.2	14.6	14.8	16.8	10.2	10.5	25.3	16.7	20.3	19.0	
カー用品	3.1	0.0	0.0	1.2	1.9	0.0	0.0	0.3	0.7	2.2	0.0	0.0	0.0	0.4	1.9	0.7	0.0	1.0	3.2	3.0	2.8	2.2	3.8	5.7	2.3	5.0	5.0
スポーツ・レジャー用品	3.5	0.0	0.0	1.8	1.7	0.0	0.0	0.0	2.3	3.3	0.0	0.0	0.0	0.3	2.1	1.1	0.0	2.8	2.4	2.6	4.4	3.2	3.5	8.0	2.3	4.3	7.0
玩具・教材・趣味	3.7	0.0	0.0	0.8	2.8	0.0	0.0	0.1	0.1	3.4	0.4	0.2	0.2	0.8	1.4	0.6	0.0	2.4	3.2	4.4	4.6	5.6	3.0	4.3	2.0	2.7	5.0
ドラッグストア	7.9	0.0	0.4	3.8	3.6	0.0	0.0	0.5	0.4	7.0	0.4	2.6	2.8	0.4	1.2	0.3	0.1	6.2	6.0	9.8	5.6	5.0	8.8	12.0	8.0	14.0	
薬品・化粧品・洗剤	14.7	0.0	0.0	1.8	12.8	0.1	0.0	0.0	14.7	1.7	5.5	4.1	2.5	0.6	0.0	0.2	14.6	17.2	14.6	14.8	15.4	11.8	11.7	12.3	17.0	11.0	
その他小売	8.5	0.0	0.2	2.7	5.2	0.1	0.2	0.4	0.1	8.0	0.7	2.4	1.0	0.7	1.9	1.5	0.4	7.4	7.9	11.6	9.8	7.4	5.0	10.0	7.7	9.7	10.0
各種サービス	151.1	0.1	0.6	19.3	122.7	3.7	4.7	11.2	4.2	135.8	20.1	35.2	22.1	16.7	20.6	19.6	16.8	163.0	162.0	191.2	160.8	119.4	100.3	164.7	124.7	145.3	164.0
サービス	103.7	0.1	0.6	12.7	84.2	2.5	3.6	7.1	3.5	93.1	8.7	19.8	14.7	13.9	18.5	15.8	12.3	109.0	108.8	143.4	102.8	81.2	62.5	103.7	82.7	115.7	144.0
外食・テイクアウト	11.9	0.0	0.0	0.2	10.2	0.6	0.9	1.2	0.1	10.6	0.6	0.7	2.3	2.4	3.9	1.5	0.4	13.2	12.2	13.8	13.2	8.6	7.5	13.0	9.0	15.0	16.0
ケータリング	2.8	0.0	0.0	0.0	2.7	0.0	0.0	0.0	2.8	0.0	0.1	0.1	0.1	0.3	1.2	1.0	3.2	2.9	4.6	3.2	1.2	2.8	3.0	2.0	2.0	3.0	
エステティック	4.6	0.0	0.0	0.2	4.2	0.1	0.1	0.1	4.4	0.4	1.7	0.9	0.7	0.6	0.2	0.1	7.2	4.6	4.0	5.6	4.4	3.0	3.0	2.3	6.7	1.0	
引越しサービス	0.9	0.0	0.0	0.0	0.9	0.0	0.0	0.0	0.8	0.0	0.0	0.0	0.0	0.0	0.0	0.0	0.8	1.0	0.8	1.0	0.6	0.8	1.0	1.3	0.3	1.0	
旅行	2.8	0.1	0.6	1.0	1.0	0.0	0.2	0.2	0.0	2.6	0.1	0.8	0.3	0.1	0.1	0.3	1.1	0.8	2.8	2.2	3.8	3.6	4.5	3.0	3.0	2.0	1.0
リフォーム	8.7	0.0	0.0	1.3	6.6	0.1	0.6	0.9	0.3	7.4	0.1	0.3	1.0	1.6	2.3	2.2	1.2	6.0	11.8	10.4	7.4	5.6	7.8	6.0	16.3	4.3	9.0
会員制個別宅配	3.5	0.0	0.0	0.0	3.3	0.1	0.0	0.0	0.0	3.4	1.3	1.0	0.3	0.3	0.2	0.0	0.4	1.6	3.9	5.0	5.0	5.6	2.0	2.3	2.0	2.0	
パチンコホール	43.7	0.0	0.0																								

2010年6月 オリコミ広告出稿統計

DATA REPORT

一世帯1カ月 平均配布枚数前年比(単位:%)

	合	B	B	B	B	B	A	1	2	多	月	火	水	木	金	土	日	市	府	府	阪	神	京	滋	奈	姫	和
	計	1	2	3	4	5	4	色	色	色	曜	曜	曜	曜	曜	曜	曜	内	北	南	神	都	賀	良	路	歌	
総合計	107.7	100.0	104.7	112.8	107.2	85.8	93.9	94.1	91.1	110.4	79.8	117.4	126.5	104.3	109.4	104.5	108.3	107.3	108.2	107.5	106.9	107.1	108.6	108.6	104.7	107.8	114.3
流通	112.7	60.0	108.1	111.9	115.1	87.7	84.9	102.0	92.1	115.3	81.1	121.7	140.2	105.1	116.1	103.7	116.6	108.9	113.6	113.4	111.9	110.0	117.4	110.6	113.2	115.6	113.7
総合小売	104.8	116.7	95.1	112.5	99.9	92.3	85.7	107.6	89.5	106.1	83.8	109.1	124.8	115.3	98.0	88.6	108.8	99.0	107.5	117.6	96.7	96.0	111.3	99.6	113.6	105.0	102.9
百貨店	114.6	...	88.9	99.2	125.5	...	0.0	25.0	75.0	116.0	108.9	103.7	122.8	164.3	72.0	133.3	...	107.8	124.7	127.3	139.3	107.4	103.7	90.9	87.0	104.0	125.0
スーパー(L)	98.6	40.0	66.1	105.3	105.2	50.0	50.0	160.6	96.8	95.8	114.3	151.6	102.3	109.0	72.4	74.0	109.1	119.4	97.0	116.1	97.5	74.1	100.0	82.7	95.0	113.6	117.6
スーパー(S)	104.9	...	125.5	115.9	93.5	93.5	200.0	107.5	88.3	106.6	73.8	101.2	128.8	108.6	117.9	95.7	104.0	96.3	109.1	115.0	86.7	98.5	117.4	114.2	125.0	99.2	101.3
ショッピングセンター	107.1	400.0	57.1	101.4	111.0	150.0	...	125.0	75.0	106.5	42.9	109.1	70.0	247.4	91.2	44.8	166.7	120.0	117.1	129.2	90.0	77.3	157.1	113.3	123.1	95.7	60.0
市場・商店街	84.5	100.0	61.8	50.0	138.9	72.7	100.0	200.0	67.7	70.8	91.7	...	50.0	72.7	60.0	160.0	88.9	89.5	0.0
その他総合小売	170.0	...	166.7	194.4	100.0	170.0	100.0	520.0	0.0	100.0	80.0	500.0	0.0	100.0	128.6	300.0	75.0	300.0	400.0	200.0	133.3	300.0	100.0
食品小売	139.5	...	1300.0	115.5	145.9	100.0	68.4	119.4	80.0	142.8	72.3	161.4	216.3	114.2	130.3	135.9	193.2	156.8	121.0	144.4	164.2	149.3	147.2	101.6	111.1	152.1	200.0
一般食品	113.8	33.3	134.7	0.0	52.6	120.0	63.6	117.1	42.1	91.7	900.0	247.1	96.9	139.3	42.9	100.0	87.8	123.5	185.0	85.7	100.0	94.4	120.0	142.9	166.7
酒販店	118.7	68.4	150.9	123.1	100.0	119.4	...	133.3	50.0	72.3	281.3	155.6	...	111.1	111.1	188.9	113.3	63.6	118.2	133.3	133.3	125.0	150.0
健康・自然食品	152.1	...	1300.0	139.1	149.1	100.0	87.5	153.5	80.3	180.3	232.5	110.0	55.6	0.0	211.5	178.8	135.9	143.6	170.0	187.5	169.6	100.0	105.9	160.0	225.0
衣料・身回品	110.8	0.0	126.5	114.6	109.5	100.0	53.8	67.8	108.3	112.9	83.3	106.5	131.2	99.0	123.8	105.6	100.0	98.6	112.3	91.7	113.4	114.2	119.6	113.5	118.8	131.8	110.8
紳士服専門店	104.7	77.7	115.5	0.0	0.0	...	0.0	105.5	104.0	...	103.0	100.0	83.3	100.0	140.9	88.0	114.8	146.2	105.6	122.2
時計・宝石	83.3	14.3	118.2	200.0	100.0	75.0	...	0.0	200.0	200.0	55.6	75.0	...	33.3	600.0	33.3	0.0	20.0	100.0	100.0	100.0
眼鏡・コンタクト	98.2	250.0	94.9	500.0	25.0	300.0	100.0	95.5	...	0.0	14.3	118.2	108.4	94.4	75.0	96.2	103.0	71.0	100.0	95.7	133.3	100.0	70.6	135.7	140.0
靴・履物	121.9	83.3	133.7	0.0	...	50.0	75.0	125.0	...	0.0	100.0	266.7	149.3	53.1	...	100.0	124.0	105.3	200.0	77.8	200.0	110.0	150.0	100.0	200.0
呉服	86.2	...	100.0	100.0	81.3	...	0.0	100.0	66.7	87.0	...	100.0	40.0	115.4	75.0	0.0	...	100.0	66.7	60.0	200.0	80.0	100.0	20.0	100.0	125.0	...
寝具	77.4	216.7	44.0	50.0	28.6	100.0	0.0	100.0	20.0	78.3	100.0	300.0	33.3	...	25.0	80.0	80.0	100.0	50.0	125.0	...
ベビー・子供・婦人服	104.3	138.9	101.8	100.0	25.0	87.5	250.0	100.8	0.0	50.0	123.8	90.6	71.4	142.1	100.0	41.7	81.3	78.9	57.1	190.0	145.5	100.0	119.0	161.5	100.0
カジュアル衣料	119.3	...	6.3	126.0	136.7	0.0	...	122.3	124.2	80.6	152.9	123.2	...	103.3	117.4	111.4	113.5	125.8	112.9	136.7	131.8	136.7	100.0
その他衣料・身回品	131.8	0.0	800.0	214.6	101.7	50.0	166.7	55.2	300.0	145.3	100.0	141.2	168.1	145.8	127.5	55.6	120.0	114.3	132.4	203.8	126.8	140.0	154.5	140.0	153.8	50.0	...
その他小売	116.4	43.5	108.3	109.7	127.2	70.0	135.7	70.7	100.0	118.2	85.5	135.9	140.5	91.4	132.0	109.4	90.3	118.1	119.8	112.9	114.9	119.0	115.8	120.6	111.2	112.7	115.1
家電	100.8	31.8	110.3	89.4	91.4	50.0	...	66.7	64.1	103.0	200.0	...	27.8	...	149.1	98.8	74.1	100.0	105.0	112.5	84.0	97.5	106.8	98.3	115.2	90.6	100.0
家具・インテリア	79.0	0.0	14.3	97.1	80.1	33.3	200.0	15.4	70.6	83.3	...	0.0	154.5	28.2	63.3	92.8	100.0	66.7	77.8	89.5	71.9	44.4	154.5	104.5	87.5	47.1	140.0
仏壇	121.1	200.0	123.5	0.0	...	0.0	...	118.9	100.0	200.0	100.0	9.1	130.0	314.3	0.0	...	112.5	60.0	200.0	266.7	75.0	81.8	125.0	60.0	0.0
ホームセンター・ディスカウントストア	121.7	...	114.0	122.0	138.5	100.0	0.0	124.2	...	110.0	140.2	102.1	94.4	126.9	0.0	136.4	130.4	103.0	132.0	125.4	111.9	117.1	125.0	127.5	83.3
自動車	126.3	...	100.0	145.2	111.9	0.0	200.0	100.0	100.0	126.5	146.7	101.4	133.8	25.0	...	113.3	124.8	113.8	142.4	121.4	97.7	138.2	142.9	129.8	190.0
カー用品	158.3	...	0.0	122.0	213.2	...	100.0	70.6	311.1	160.3	566.7	129.7	188.2	83.3	145.0	115.4	350.0	220.0	250.0	188.9	87.5	187.5	100.0
ホビー・レジャー用品	105.6	...	0.0	112.9	100.0	100.0	104.4	100.0	93.8	109.9	102.2	...	100.0	88.0	100.0	129.4	114.3	155.6	120.0	53.8	100.0	116.7
玩具・教材・趣味	96.9	55.4	127.7	100.0	0.0	35.3	250.0	102.1	163.6	24.3	400.0	86.8	516.7	43.5	100.0	85.7	131.8	100.0	88.5	147.4	85.7	68.4	50.0	72.7	125.0
ドラッグストア	110.5	...	180.0	97.6	124.2	66.7	0.0	110.0	113.3	110.3	112.5	114.1	95.2	47.5	425.0	133.3	120.0	129.2	112.5	119.5	96.6	83.3	112.9	144.0	88.9	107.7	116.7
薬品・化粧品・洗剤	129.4	...	0.0	53.8	161.4	...	50.0	0.0	...	130.0	56.3	166.4	185.3	98.2	337.5	...	225.0	128.1	139.6	125.9	132.1	171.1	117.5	102.9	119.4	124.4	68.8
その他小売	161.8	...	128.6	218.5	146.1	71.4	200.0	100.0	150.0	166.8	400.0	187.5	262.5	96.6	139.0	150.0	100.0	205.6	157.8	141.5	136.1	176.2	153.8	272.7	176.9	120.8	333.3
各種サービス	104.2	100.0	84.4	120.8	102.5	100.0	96.7	100.6	94.8	104.8	81.8	115.4	114.4	98.0	101.5	102.9	117.8	108.5	102.8	105.4	103.5	103.1	107.5	105.1	104.2	91.6	128.1
サービス	105.1	100.0	90.0	107.5	105.5	95.6	97.5	109.3	106.3	104.7	66.0	134.9	108.6	99.0	107.4	97.8	124.8	106.7	103.6	107.0	105.5	106.6	105.0	103.0	107.4	93.5	132.1
外食・テイクアウト	101.4	35.0	105.3	207.7	69.8	147.2	100.0	97.8	104.3	281.8	181.8	77.6	95.5	80.2	78.3	134.7	82.1	97.2	140.4	122.9	81.1	97.5	100.0	95.7	94.1
ケータリング	100.0	9.1	106.3	100.0	...	100.0	20.0	71.4	...	41.7	64.7	112.8	126.5	200.0	104.0	164.3	84.2	46.2	122.2	52.9	66.7	100.0	150.0
エステティック	90.7	70.0	105.2	36.4	13.6	42.9	...	94.1	70.8	114.3	105.3	90.6	126.3	25.0	125.0	97.3	77.4	95.2	71.8	129.4	109.1	128.6	175.0	83.3	33.3
引越しサービス	59.7	0.0	60.7	100.0	0.0	60.0	...	1.7	1800.0	57.1	52.9	50.0	62.5	300.0	75.0	60.0	66.7	25.0	50.0