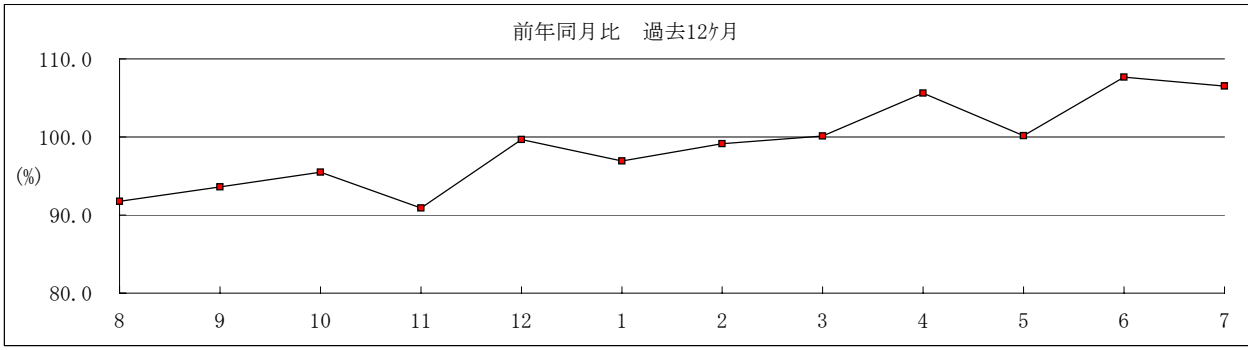


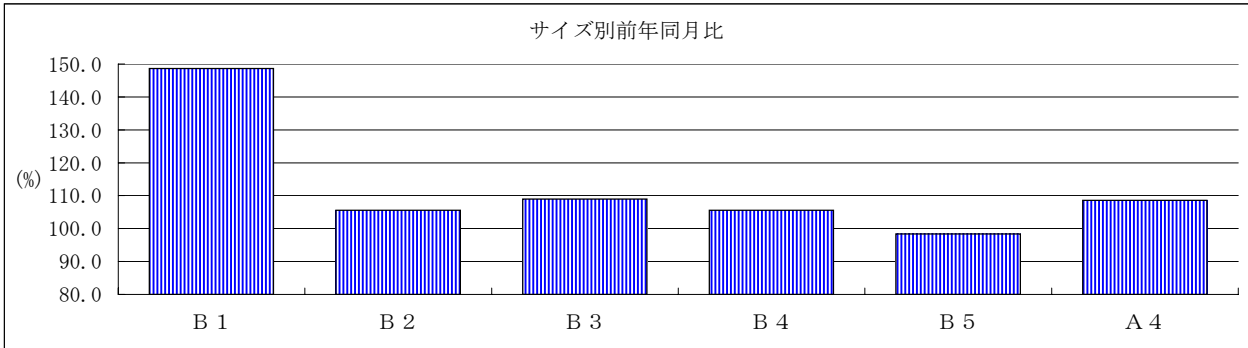
10年 7月度

< 月次分析表 1 >

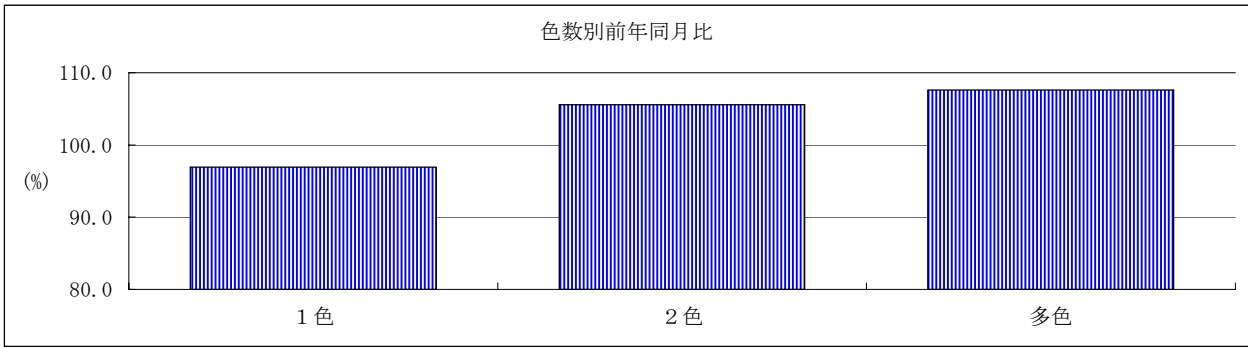
1世帯平均枚数	559.6枚
前年同月比	106.5%



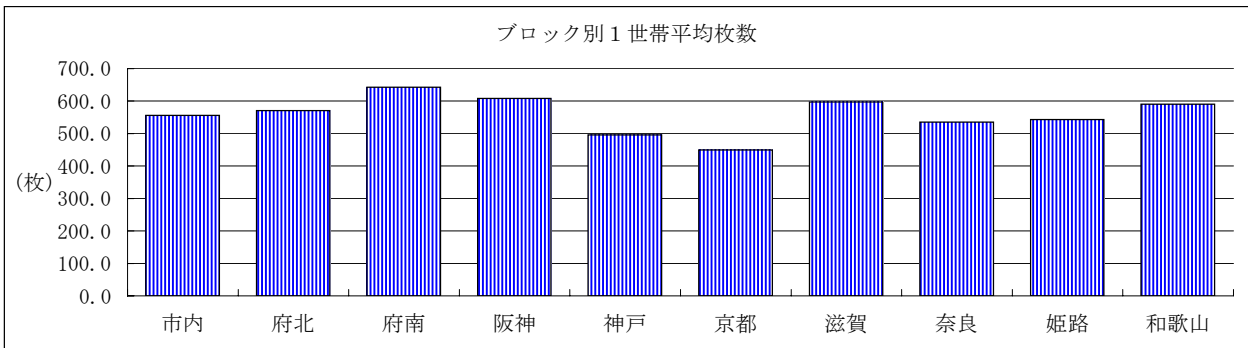
月	前年比
8	91.8
9	93.6
10	95.5
11	90.9
12	99.7
1	96.9
2	99.1
3	100.1
4	105.6
5	100.2
6	107.7
7	106.5



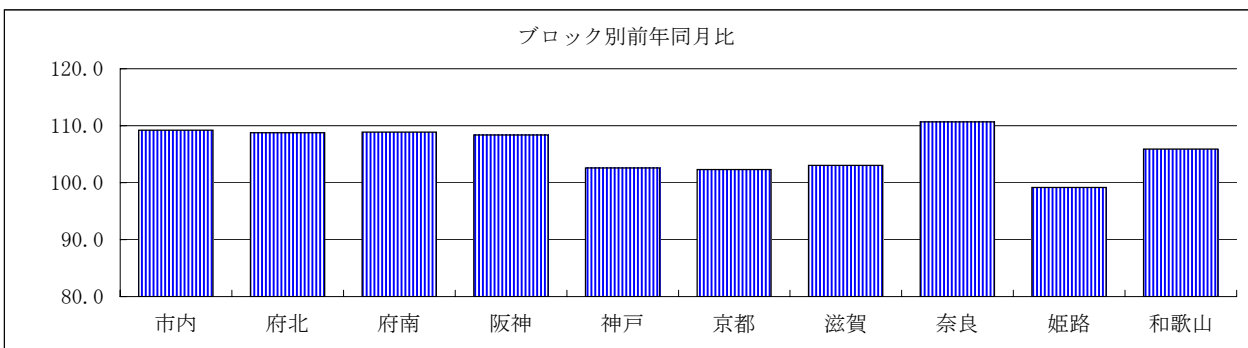
サイズ	前年比
B 1	148.7
B 2	105.6
B 3	109.0
B 4	105.6
B 5	98.3
A 4	108.5



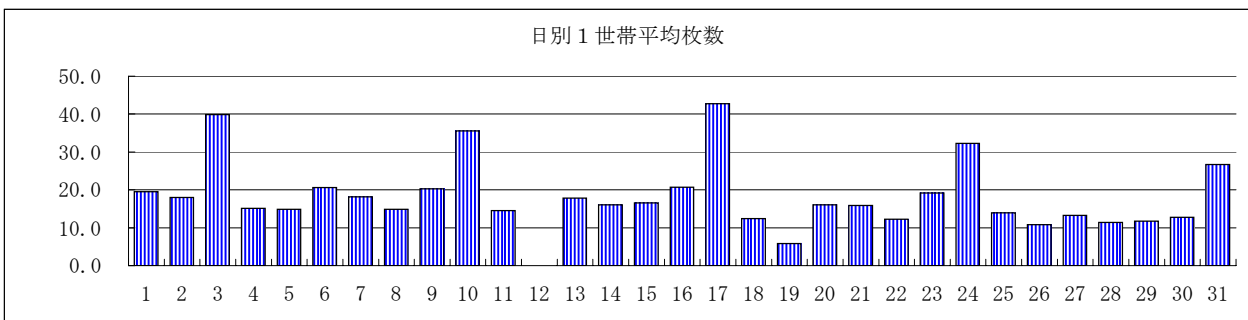
色数	前年比
1色	96.9
2色	105.6
多色	107.6



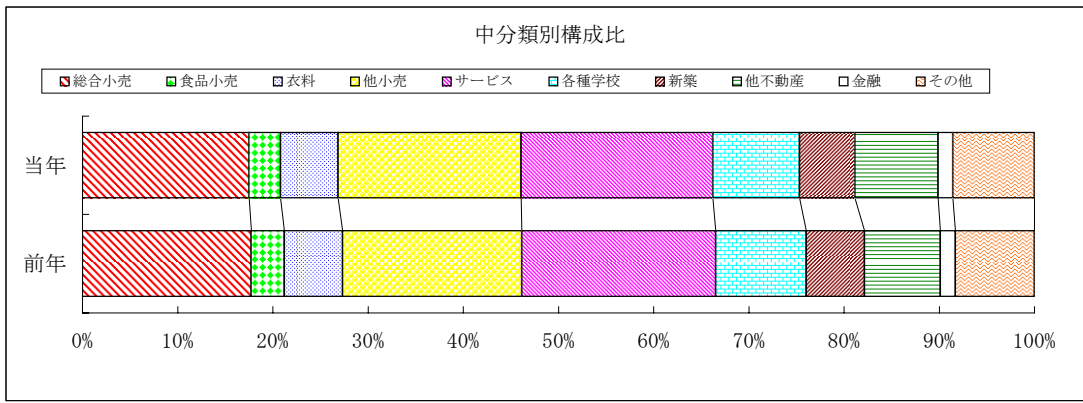
ブロック	枚数
市内	555.6
府北	570.6
府南	643.0
阪神	608.4
神戸	495.6
京都	449.5
滋賀	597.3
奈良	535.0
姫路	543.0
和歌山	591.0



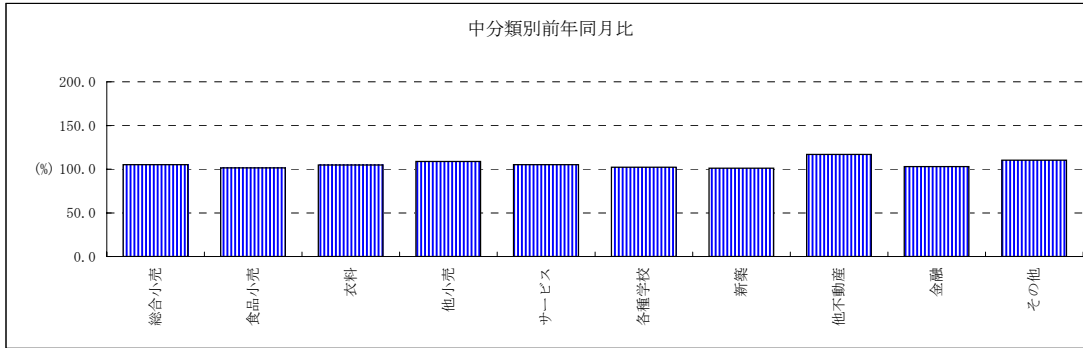
ブロック	前年比
市内	109.2
府北	108.7
府南	108.9
阪神	108.4
神戸	102.6
京都	102.3
滋賀	103.0
奈良	110.7
姫路	99.1
和歌山	105.9



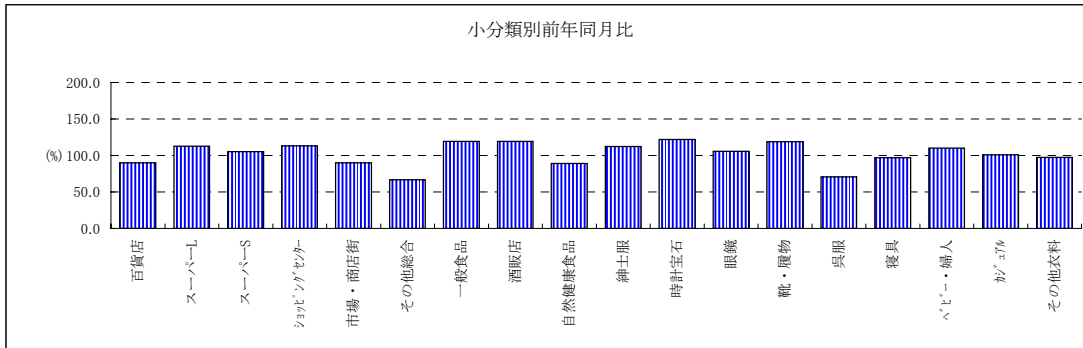
## ＜ 月次分析表 2 ＞



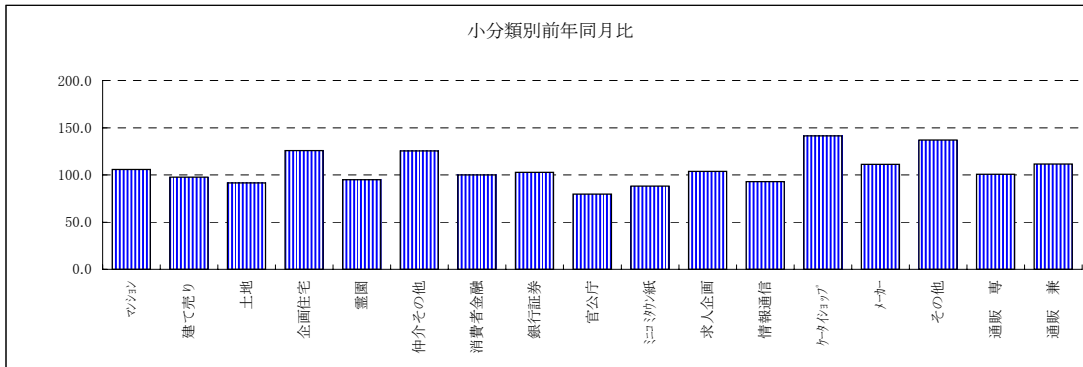
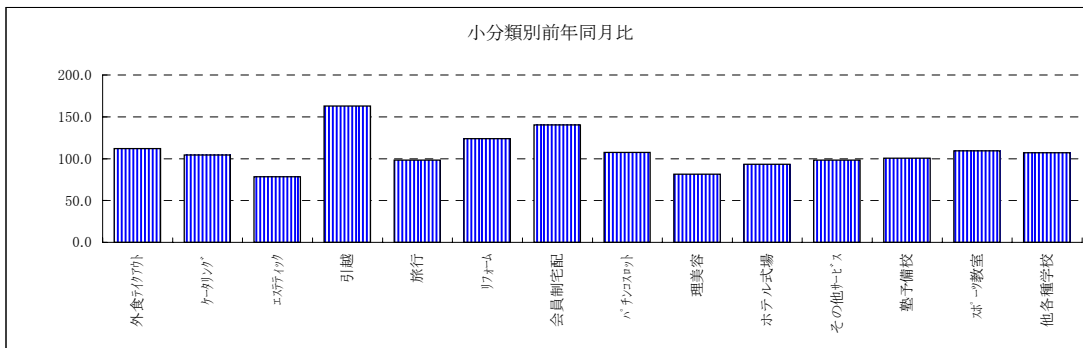
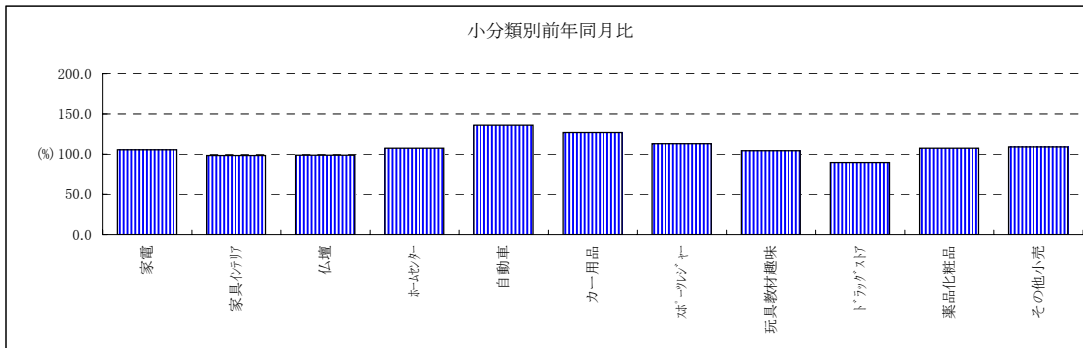
分類名	前年	当年	枚数
総合小売	17.7	17.5	97.8
食品小売	3.5	3.3	18.7
衣料	6.1	6.0	33.8
他小売	18.8	19.2	107.6
サービス	20.4	20.2	112.8
各種学校	9.5	9.1	50.9
新築	6.1	5.8	32.6
他不動産	8.0	8.7	49.0
金融	1.6	1.5	8.5
その他	8.3	8.6	48.0



分類名	前年比	枚数
総合小売	105.2	97.8
食品小売	101.6	18.7
衣料	104.9	33.8
他小売	108.9	107.6
サービス	105.3	112.8
各種学校	102.1	50.9
新築	100.9	32.6
他不動産	116.9	49.0
金融	102.8	8.5
その他	110.3	48.0



分類名	前年比	枚数
百貨店	90.0	8.0
スーパーL	112.8	21.7
スーパーS	105.3	62.1
ショッピングセンター	113.4	4.1
市場・商店街	90.0	1.5
その他総合	66.7	0.5
一般食品	119.3	6.5
酒販店	119.2	2.7
自然健康食品	88.9	9.5
紳士服	112.4	2.5
時計宝石	122.0	1.2
眼鏡	105.6	7.4
靴・履物	118.7	3.4
呉服	70.8	0.4
寝具	96.9	0.7
ベビー・婦人	109.9	4.1
カジュアル	100.9	10.0
その他衣料	97.2	4.0
家電	105.2	23.1
家具インテリア	98.4	5.6
仏壇	98.4	3.0
ホームセンター	107.2	15.3
自動車	136.0	17.2
カー用品	127.0	3.4
スポーツジャー	112.9	4.1
玩具教材趣味	104.3	6.8
ドラッグストア	89.5	7.3
薬品化粧品	107.3	11.3
その他小売	108.9	10.6
外食テイクアウト	112.1	15.8
ケータリング	104.2	3.4
エステティック	78.2	4.7
引越	163.0	1.0
旅行	98.2	2.5
リフォーム	123.9	10.2
会員制宅配	140.4	3.4
パチンコスロット	107.5	44.4
理美容	81.4	2.4
ホテル式場	93.4	5.3
その他サービス	98.1	19.6
塾予備校	100.5	39.8
スポーツ教室	109.3	7.1
他各種学校	106.9	4.0
マンション	105.8	13.5
建て売り	97.7	19.0
土地	91.4	6.7
企画住宅	125.6	5.9
霊園	94.9	3.4
仲介その他	125.6	32.9
消費者金融	100.0	0.0
銀行証券	102.8	8.5
官公庁	79.6	1.7
コミュニケーション紙	88.3	4.4
求人企画	103.6	11.4
情報通信	93.0	8.6
ケータリング	141.4	6.1
メーカー	111.3	1.8
その他	137.0	14.0
通販 専	100.6	27.1
通販 兼	111.4	1.8



# 2010年7月 オリコミ広告出稿統計

# DATA REPORT

(1) 一帯1カ月 平均配布枚数 (単位: 枚)

	合	B	B	B	B	B	A	1	2	多	月	火	水	木	金	土	日	市	府	府	阪	神	京	滋	奈	姫	和
	計	1	2	3	4	5	4	色	色	色	曜	曜	曜	曜	曜	曜	曜	内	北	南	神	都	賀	良	路	歌	
<b>総合計</b>	559.6	2.6	33.7	145.2	354.6	11.0	12.4	47.8	28.1	483.7	31.5	67.8	61.5	74.9	90.9	177.0	56.0	555.6	570.6	643.0	608.4	495.6	449.5	597.3	535.0	543.0	591.0
<b>流通</b>	257.9	1.1	28.9	87.0	136.7	2.2	2.1	23.5	11.9	222.5	12.0	31.0	31.8	40.4	51.8	76.7	14.2	229.6	247.8	296.4	268.0	241.0	238.5	288.0	252.7	273.7	287.0
<b>総合小売</b>	97.8	0.1	6.5	42.4	47.3	1.1	0.3	19.4	7.6	70.8	6.4	16.8	10.7	21.0	16.1	17.4	9.5	100.8	101.2	115.6	87.2	94.0	96.8	92.0	93.3	86.0	106.0
百貨店	8.0	0.0	0.0	3.6	4.3	0.0	0.0	0.0	0.1	7.8	1.0	3.0	2.4	0.7	0.4	0.3	0.0	8.6	9.0	5.0	14.8	7.0	7.0	3.3	6.3	8.0	3.0
スーパー (L)	21.7	0.1	3.3	8.2	9.9	0.1	0.0	1.3	2.0	18.4	0.9	2.3	2.3	6.1	3.2	4.1	2.8	9.4	26.0	26.0	18.6	9.6	28.8	35.7	19.3	27.7	18.0
スーパー (S)	62.1	0.0	3.0	29.0	29.2	0.8	0.1	17.0	5.3	39.8	4.1	11.2	5.6	12.9	10.0	11.8	6.6	78.4	60.4	77.8	46.4	71.2	55.5	46.3	62.3	42.3	82.0
ショッピングセンター	4.1	0.0	0.0	0.7	3.2	0.1	0.0	0.5	0.1	3.5	0.0	0.2	0.1	1.0	1.9	0.7	0.1	2.8	3.2	5.2	5.8	4.6	1.0	6.3	4.7	5.7	3.0
市場・商店街	1.5	0.0	0.0	0.7	0.7	0.0	0.0	0.6	0.1	0.8	0.1	0.1	0.2	0.3	0.5	0.4	0.0	1.2	2.1	0.6	1.0	1.6	4.5	0.0	0.3	1.0	0.0
その他総合小売	0.5	0.0	0.1	0.3	0.1	0.0	0.0	0.0	0.0	0.5	0.2	0.0	0.0	0.0	0.1	0.1	0.0	0.4	0.4	1.0	0.6	0.0	0.0	0.3	0.3	1.3	0.0
<b>食品小売</b>	18.7	0.0	0.0	3.9	13.7	0.2	0.9	1.5	0.6	16.6	2.5	2.8	3.0	3.7	3.9	1.4	1.3	14.4	17.8	23.2	22.8	16.2	18.3	22.7	16.3	15.3	25.0
一般食品	6.5	0.0	0.0	1.2	4.4	0.2	0.7	1.0	0.3	5.1	0.6	0.9	1.0	1.2	1.7	1.1	0.1	5.4	7.0	9.6	8.4	5.0	3.0	9.0	3.7	4.3	10.0
酒販店	2.7	0.0	0.0	0.7	2.0	0.0	0.0	0.4	0.2	2.2	0.0	0.0	0.1	0.6	1.7	0.2	0.0	1.8	2.2	3.4	3.4	2.6	4.0	3.0	2.7	1.7	4.0
健康・自然食品	9.5	0.0	0.0	2.0	7.3	0.0	0.1	0.1	0.0	9.3	2.0	1.9	2.0	1.9	0.5	0.0	1.3	7.2	8.6	10.2	11.0	8.6	11.3	10.7	10.0	9.3	11.0
<b>衣料・身回品</b>	33.8	0.0	0.1	7.7	25.3	0.3	0.4	1.4	0.9	31.4	0.5	1.3	2.7	4.5	10.5	13.9	0.4	26.6	31.0	34.2	38.8	30.6	28.5	42.7	41.0	41.0	34.0
紳士服専門店	2.5	0.0	0.0	0.2	2.3	0.0	0.0	0.0	0.0	2.5	0.0	0.0	0.0	0.0	0.0	2.5	0.0	3.2	2.7	2.8	2.8	2.2	1.8	1.3	2.3	3.0	3.0
時計・宝石	1.2	0.0	0.0	0.5	0.6	0.0	0.0	0.0	0.0	1.1	0.0	0.1	0.1	0.0	0.5	0.3	0.1	1.4	0.9	2.0	1.0	0.4	0.5	1.7	1.7	1.3	2.0
眼鏡・コンタクト	7.4	0.0	0.0	0.3	7.0	0.0	0.1	0.0	0.0	7.3	0.0	0.0	0.0	0.2	4.6	2.4	0.2	5.8	7.7	5.8	11.6	6.0	4.3	9.7	10.3	5.7	9.0
靴・履物	3.4	0.0	0.0	0.9	2.4	0.0	0.0	0.1	0.2	3.1	0.0	0.1	0.0	0.2	2.7	0.3	0.0	2.4	2.7	3.6	4.4	4.4	3.5	4.3	2.0	3.7	4.0
呉服	0.4	0.0	0.0	0.1	0.3	0.0	0.0	0.0	0.0	0.4	0.0	0.0	0.0	0.1	0.2	0.0	0.0	0.0	0.3	1.0	0.6	0.0	0.5	0.7	0.3	0.3	0.0
寝具	0.7	0.0	0.0	0.3	0.4	0.0	0.0	0.1	0.1	0.5	0.1	0.0	0.1	0.4	0.1	0.0	0.0	0.8	0.3	0.4	0.8	1.2	0.5	1.7	0.3	1.3	0.0
ベビー・子供・婦人服	4.1	0.0	0.0	0.6	3.3	0.1	0.1	0.5	0.5	3.2	0.1	0.3	1.0	1.5	0.3	1.0	0.0	1.2	2.0	3.4	3.6	4.6	4.0	7.0	9.3	7.7	7.0
カジュアル衣料	10.0	0.0	0.0	4.0	6.0	0.0	0.0	0.1	0.1	9.9	0.0	0.0	0.7	1.1	1.7	6.5	0.0	6.6	9.9	11.0	10.0	8.2	9.3	13.7	11.0	14.3	9.0
その他衣料・身回品	4.0	0.0	0.0	1.0	3.0	0.0	0.1	0.6	0.1	3.3	0.3	0.7	0.8	0.9	0.4	0.8	0.1	5.2	4.6	4.2	4.0	3.6	4.3	2.7	3.7	3.7	0.0
<b>その他小売</b>	107.6	0.9	22.3	32.9	50.3	0.6	0.6	1.2	2.8	103.7	2.6	10.1	15.3	11.2	21.3	44.0	3.0	87.8	97.8	123.4	119.2	100.2	95.0	130.7	102.0	131.3	122.0
家電	23.1	0.9	15.5	2.1	4.6	0.0	0.1	0.1	0.6	22.4	0.4	0.6	0.1	0.1	1.4	18.9	1.5	19.8	23.4	27.0	21.8	21.8	20.8	25.0	22.0	26.3	26.0
家具・インテリア	5.6	0.0	0.0	1.8	3.6	0.1	0.0	0.1	0.2	5.3	0.0	0.0	0.4	0.4	0.7	3.9	0.1	3.0	5.2	8.8	5.6	3.4	4.8	8.7	7.7	4.3	7.0
仏壇	3.0	0.0	0.0	0.5	2.4	0.0	0.0	0.1	0.1	2.8	0.0	0.0	0.1	1.4	0.7	0.6	0.0	0.8	3.6	2.6	2.2	4.0	2.8	2.7	3.7	4.3	4.0
ホームセンター・ディスカウントストア	15.3	0.0	5.8	6.6	2.9	0.0	0.0	0.0	0.2	15.0	0.1	0.6	6.9	4.7	1.6	1.4	0.0	15.6	9.3	17.8	15.2	16.2	14.5	19.0	15.0	25.0	13.0
自動車	17.2	0.0	0.0	9.9	7.1	0.0	0.2	0.1	0.0	17.1	0.0	0.0	0.2	0.3	4.1	12.5	0.1	12.6	16.2	19.8	19.6	12.6	15.8	25.0	19.7	19.3	16.0
カー用品	3.4	0.0	0.1	1.2	2.1	0.0	0.0	0.0	0.6	2.8	0.0	0.0	0.0	0.3	2.1	1.0	0.1	2.6	2.8	4.8	4.0	2.6	2.8	5.0	3.0	4.3	3.0
スポーツ・レジャー用品	4.1	0.0	0.0	0.9	3.1	0.0	0.0	0.0	0.2	3.9	0.0	0.1	0.1	0.3	2.8	0.8	0.0	2.6	2.8	3.4	4.8	5.0	3.3	9.3	4.3	3.7	6.0
玩具・教材・趣味	6.8	0.0	0.0	1.8	4.9	0.1	0.0	0.2	0.3	6.4	0.2	0.7	0.1	1.1	2.3	2.4	0.0	4.8	5.8	7.4	7.6	7.8	5.8	8.7	7.0	8.0	10.0
ドラッグストア	7.3	0.0	0.8	3.6	2.9	0.1	0.0	0.3	0.6	6.5	0.6	2.1	2.1	0.6	1.4	0.4	0.1	5.2	6.8	7.4	7.0	5.2	8.3	8.0	6.3	14.3	12.0
薬品・化粧品・洗剤	11.3	0.0	0.0	2.2	8.9	0.2	0.0	0.0	0.0	11.3	0.9	4.1	4.4	1.2	0.4	0.0	0.3	12.8	11.2	9.8	16.2	12.0	9.3	8.3	6.7	12.3	13.0
その他小売	10.6	0.0	0.1	2.4	7.7	0.2	0.2	0.4	0.1	10.1	0.4	1.8	0.7	0.9	3.9	2.2	0.7	8.0	10.7	14.6	15.2	9.6	7.3	11.0	6.7	9.3	12.0
<b>各種サービス</b>	163.7	0.1	0.7	22.6	131.7	3.6	5.0	11.3	4.5	147.8	15.3	32.5	25.1	25.8	26.0	24.7	14.3	171.4	174.9	201.8	176.0	133.4	110.8	175.0	145.0	159.7	168.0
<b>サービス</b>	112.8	0.1	0.7	16.6	88.4	3.0	4.0	7.2	3.3	102.3	8.3	15.3	16.7	19.7	21.6	20.9	10.3	115.0	123.7	146.4	117.8	91.4	69.5	112.3	88.3	120.0	143.0
外食・テイクアウト	15.8	0.0	0.0	1.3	12.8	1.0	0.7	1.0	0.2	14.6	0.4	0.6	2.6	3.2	6.4	2.1	0.4	17.0	16.6	20.2	16.0	11.0	11.5	13.0	13.7	21.0	19.0
ケータリング	3.4	0.0	0.0	0.5	3.0	0.0	0.0	0.0	0.0	3.4	0.3	0.0	0.2	0.5	0.5	1.2	0.8	4.0	4.2	3.4	5.0	2.0	3.0	2.3	3.3	2.0	3.0
エステティック	4.7	0.0	0.0	0.1	4.3	0.1	0.1	0.2	0.0	4.5	0.7	1.4	0.7	0.7	0.3	0.2	0.0	5.6	5.4	3.8	6.8	3.2	2.8	4.3	3.0	7.0	1.0
引越しサービス	1.0	0.0	0.0	0.0	1.0	0.0	0.0	0.0	0.0	1.0	0.7	0.3	0.0	0.0	0.0	0.0	0.0	1.4	1.3	1.2	1.2	0.2	1.0	1.0	0.7	0.3	2.0
旅行	2.5	0.0	0.4	1.1	0.8	0.0	0.2	0.3	0.0	2.2	0.5	0.2	0.7	0.2	0.2	0.2	0.6	1.0	2.0	1.6	3.0	5.0	3.3	4.3	1.3	2.3	0.0
リフォーム	10.2	0.0	0.0	1.8	7.6	0.2	0.7	0.9	0.4	8.9	0.3	0.3	0.9	2.9	2.3	2.6	0.9	8.8	12.6	10.0	13.0	7.4	9.3	7.0	17.0	4.0	10.0
会員制個別宅記	3.4	0.0	0.0	0.1	3.2	0.1	0.0	0.0	0.0	3.4	1.0	1.1	0.3	0.4	0.0	0.2	0.4	2.2	4.3	5.2	6.0</						

# 2010年7月 オリコミ広告出稿統計

# DATA REPORT

一世帯1カ月 平均配布枚数前年比(単位:%)

	合	B	B	B	B	B	A	1	2	多	月	火	水	木	金	土	日	市	府	府	阪	神	京	滋	奈	姫	和	
	計	1	2	3	4	5	4	色	色	色	曜	曜	曜	曜	曜	曜	曜	内	北	南	神	都	賀	良	路	歌		
<b>総合計</b>	106.5	148.7	105.6	109.0	105.6	98.3	108.5	96.9	105.6	107.6	78.3	146.5	76.2	114.2	102.3	115.4	111.4	109.2	108.7	108.9	108.4	102.6	102.3	103.0	110.7	99.1	105.9	
<b>流通</b>	106.4	328.6	107.2	105.0	106.6	93.1	121.9	100.1	100.6	107.4	95.6	136.8	76.0	102.8	110.3	116.9	105.2	104.7	108.1	113.2	108.3	101.8	106.5	99.3	114.5	99.4	102.1	
<b>総合小売</b>	105.2	200.0	104.5	108.7	101.6	120.0	183.3	101.8	97.9	107.0	103.0	122.8	70.5	119.3	103.4	110.5	104.3	103.9	107.3	118.4	93.0	92.2	113.8	103.0	122.3	102.8	95.5	
百貨店	90.0	...	0.0	113.2	81.6	25.0	...	33.3	100.0	90.3	73.3	105.6	77.8	115.4	75.0	150.0	66.7	100.0	95.3	75.8	105.7	52.2	116.7	55.6	118.8	120.0	75.0	
スーパー(L)	112.8	100.0	96.0	94.4	143.9	200.0	100.0	152.8	96.7	112.8	162.5	192.2	88.6	112.9	114.0	95.1	119.0	127.0	116.4	132.7	104.5	98.0	116.2	93.9	103.6	125.8	100.0	
スーパー(S)	105.3	...	134.4	113.5	95.7	109.4	600.0	100.0	98.3	108.8	106.0	119.7	64.2	120.5	103.1	115.7	101.1	101.3	105.0	120.1	86.2	98.1	115.6	120.9	129.9	91.4	96.5	
ショッピングセンター	113.4	...	25.0	103.3	113.3	600.0	100.0	183.3	80.0	108.6	100.0	160.0	26.3	195.7	112.3	114.3	62.5	140.0	120.8	133.8	93.5	121.1	66.7	105.6	175.0	89.5	100.0	
市場・商店街	90.0	...	...	115.4	73.8	...	50.0	66.7	133.3	112.9	50.0	...	100.0	110.0	76.9	106.7	0.0	150.0	118.8	27.3	100.0	66.7	100.0	0.0	100.0	100.0	...	
その他総合小売	66.7	...	85.7	73.3	37.5	...	...	...	...	66.7	180.0	0.0	50.0	0.0	55.6	200.0	...	50.0	80.0	166.7	60.0	...	0.0	50.0	25.0	80.0	0.0	
<b>食品小売</b>	101.6	...	...	106.3	100.7	50.0	127.6	130.6	96.3	99.9	134.6	179.1	41.9	174.7	127.1	93.7	132.6	86.7	95.2	117.2	112.9	105.2	88.0	109.7	108.9	93.9	104.2	
一般食品	119.3	...	...	121.4	121.2	100.0	110.7	143.3	125.0	115.2	108.7	271.4	83.7	151.5	133.3	98.0	30.0	122.7	134.0	133.3	116.7	125.0	54.5	128.6	84.6	144.4	142.9	
酒販店	119.2	...	...	115.4	119.4	100.0	...	94.1	100.0	127.4	0.0	...	...	150.0	100.0	142.3	76.9	0.0	150.0	111.1	154.5	170.0	108.3	88.9	100.0	133.3	125.0	80.0
健康・自然食品	88.9	...	...	96.7	88.0	10.0	500.0	250.0	33.3	88.9	150.0	152.8	32.3	264.5	85.2	...	168.8	65.5	74.8	98.1	100.0	95.6	104.7	100.0	115.4	77.8	91.7	
<b>衣料・身用品</b>	104.9	...	200.0	107.1	105.9	44.0	84.2	91.2	57.1	108.3	75.0	261.9	67.6	81.1	115.1	115.0	138.5	100.8	111.6	94.5	122.0	107.0	104.6	87.7	116.0	93.2	130.8	
紳士服専門店	112.4	...	...	300.0	117.9	12.5	0.0	...	...	111.3	...	...	...	...	0.0	100.0	113.7	...	145.5	126.3	127.3	93.3	122.2	70.0	50.0	140.0	128.6	150.0
時計・宝石	122.0	...	...	157.1	104.0	0.0	200.0	33.3	...	128.9	...	500.0	200.0	20.0	133.3	107.1	125.0	87.5	133.3	333.3	250.0	40.0	66.7	83.3	166.7	80.0	...	
眼鏡・コンタクト	105.6	...	...	162.5	105.6	0.0	150.0	18.2	0.0	113.7	...	0.0	50.0	58.3	119.9	89.5	200.0	120.8	116.9	65.9	152.6	83.3	130.8	87.9	114.8	70.8	300.0	
靴・履物	118.7	...	...	115.2	116.9	200.0	...	200.0	87.5	119.5	0.0	400.0	66.7	90.0	132.6	46.4	...	85.7	104.3	94.7	275.0	115.8	155.6	144.4	120.0	84.6	100.0	
呉服	70.8	...	...	50.0	64.7	100.0	...	33.3	0.0	94.1	33.3	0.0	16.7	150.0	87.5	200.0	0.0	0.0	100.0	125.0	75.0	0.0	100.0	100.0	100.0	25.0	...	
寝具	96.9	...	...	600.0	60.7	100.0	...	83.3	44.4	129.4	60.0	...	75.0	95.0	150.0	...	100.0	200.0	100.0	100.0	80.0	150.0	28.6	500.0	50.0	66.7	...	
ベビー・子供・婦人服	109.9	...	0.0	100.0	113.5	133.3	85.7	111.1	400.0	99.3	60.0	200.0	73.2	130.6	66.7	166.7	...	100.0	128.6	85.0	90.0	153.3	114.3	80.8	112.0	135.3	175.0	
カジュアル衣料	100.9	...	...	105.6	97.7	...	...	37.5	13.8	108.7	0.0	...	87.9	43.8	120.0	127.9	...	91.7	101.1	100.0	113.6	102.5	105.7	87.2	132.0	89.6	100.0	
その他衣料・身用品	97.2	...	100.0	69.5	118.7	25.0	42.9	152.9	133.3	90.5	127.3	290.9	53.8	111.8	56.3	150.0	100.0	89.7	117.1	91.3	87.0	138.5	106.3	57.1	84.6	137.5	0.0	
<b>その他小売</b>	108.9	363.6	107.8	100.1	114.0	144.4	131.6	68.5	152.6	108.8	67.9	146.0	100.0	80.0	110.9	121.3	95.5	110.9	110.7	114.0	117.3	110.4	104.4	99.5	108.5	100.0	101.7	
家電	105.2	345.5	118.8	57.7	91.6	0.0	...	300.0	178.6	103.9	40.4	92.9	125.0	100.0	66.3	120.5	69.1	104.2	108.2	128.6	94.8	105.8	115.3	93.8	106.5	88.8	96.3	
家具・インテリア	98.4	...	...	109.9	91.7	100.0	...	37.5	160.0	99.1	...	...	190.0	90.5	50.0	109.8	300.0	150.0	102.2	100.0	84.8	65.4	105.6	100.0	153.3	72.2	100.0	
仏壇	98.4	...	...	95.5	98.1	...	...	...	...	93.8	...	...	33.3	75.0	100.0	83.3	142.1	100.0	26.7	123.1	162.5	61.1	83.3	122.2	114.3	137.5	118.2	133.3
ホームセンター・ディスカウントストア	107.2	...	90.8	114.6	137.4	...	0.0	50.0	72.7	108.0	100.0	123.8	108.8	85.8	145.7	176.5	...	141.8	98.8	102.3	107.0	100.0	93.5	101.8	121.6	113.6	108.3	
自動車	136.0	...	50.0	153.1	119.1	50.0	175.0	100.0	...	135.9	...	...	150.0	100.0	134.4	137.1	200.0	116.7	140.4	132.0	169.0	150.0	140.0	123.0	168.6	113.7	84.2	
カー用品	127.0	...	200.0	81.5	193.5	...	0.0	0.0	120.0	141.9	0.0	0.0	...	185.7	91.8	455.6	...	216.7	156.3	240.0	250.0	92.9	110.0	75.0	100.0	72.2	75.0	
スポーツ・レジャー用品	112.9	...	...	95.0	121.6	0.0	200.0	0.0	128.6	116.9	0.0	...	150.0	68.8	137.9	76.1	0.0	81.3	104.2	106.3	126.3	138.9	86.7	107.7	162.5	137.5	120.0	
玩具・教材・趣味	104.3	...	4.0	139.3	107.1	100.0	100.0	57.1	200.0	104.6	14.6	1400.0	250.0	120.0	204.1	74.5	...	96.0	82.5	90.2	140.7	156.0	100.0	123.8	105.0	80.0	142.9	
ドラッグストア	89.5	...	157.1	68.3	117.0	200.0	...	64.7	250.0	85.9	100.0	131.9	50.0	96.4	214.3	123.1	83.3	100.0	103.4	90.2	94.6	78.8	100.0	61.5	65.5	100.0	92.3	
薬品・化粧品・洗剤	107.3	...	...	64.2	125.5	...	...	0.0	...	107.5	152.0	163.3	153.2	61.9	69.2	...	108.3	128.0	31.2	98.0	117.4	115.4	92.5	75.8	52.6	115.6	100.0	
その他小売	108.9	...	125.0	94.5	113.7	233.3	80.0	150.0	60.0	108.2	141.7	124.2	71.1	156.0	94.3	114.6	187.5	90.9	96.0	114.1	143.4	133.3	78.4	132.0	95.2	100.0	120.0	
<b>各種サービス</b>	104.3	66.7	87.5	124.4	101.5	114.1	99.1	94.4	113.4	104.8	66.1	153.1	81.3	129.1	89.5	115.8	124.9	105.4	108.5	106.4	104.6	95.3	105.0	107.6	105.1	91.8	111.3	
<b>サービス</b>	105.3	66.7	87.5	121.0	102.7	119.6	101.2	104.4	110.2	105.2	69.7	139.8	89.1	125.1	88.1	116.9	137.9	103.2	109.8	111.4	109.7	98.6	105.5	101.5	101.1	88.0	124.3	
外食・テイクアウト	112.1	...	...	168.8	107.0	264.7	68.3	110.3	140.0	111.9	100.0	178.6	141.3	115.8	99.6	108.5	128.6	149.1	101.4	138.4	102.6	101.9	95.8	92.9	136.7	121.2	79.2	
ケータリング	104.2	...	0.0	111.1	104.9	...	0.0	0.0	...	105.0	171.4	20.0	63.6	105.3	74.1	133.3	105.9	125.0	105.6	113.3	89.3	166.7	150.0	46.7	100.0	100.0	150.0	
エステティック	78.2	...	...	80.0	93.0	21.1	18.8	61.5	0.0	79.8	134.8	134.1	63.3	56.9	60.0	36.4	128.6	77.8	75.4	73.1	82.9	66.7	91.7	100.0	90.0	80.8	25.0	
引越しサービス	163.0	...	...	...	231.6	...	0.0	100.0	...	165.4	168.4	137.5</																