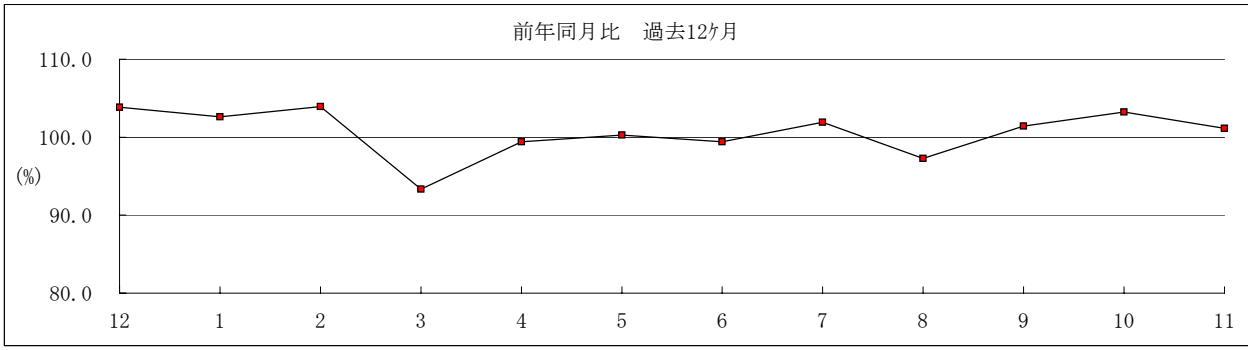


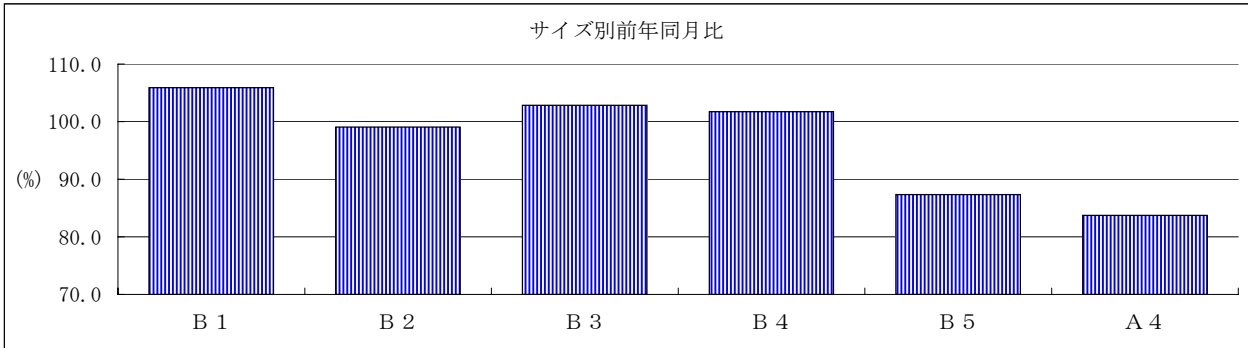
11年 11月度

< 月次分析表 1 >

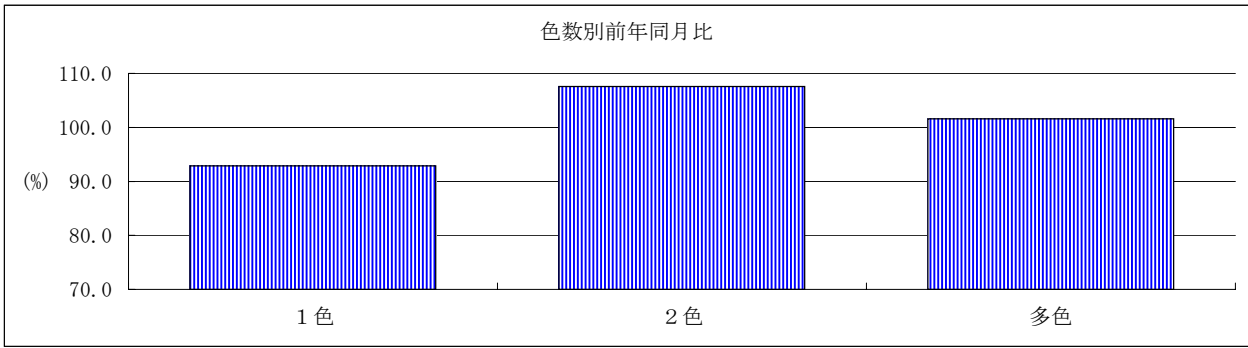
1世帯平均枚数	537.7枚
前年同月比	101.1%



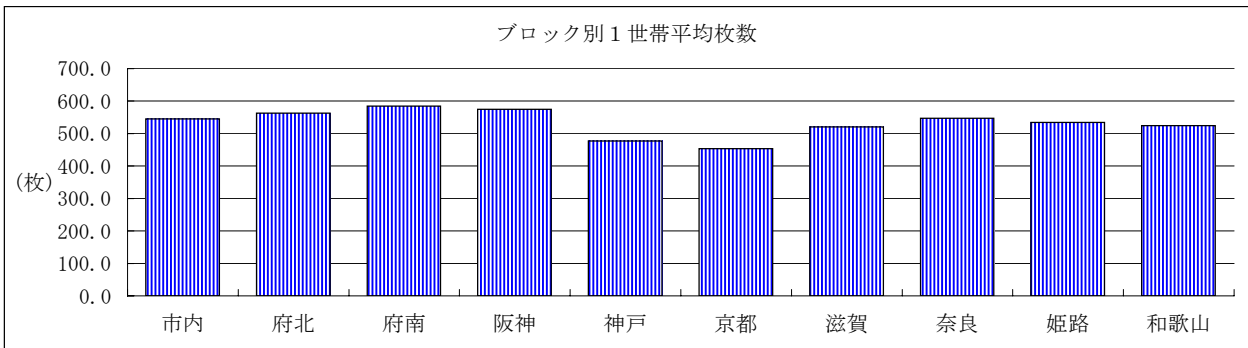
月	前年比
12	103.8
1	102.6
2	103.9
3	93.3
4	99.4
5	100.3
6	99.4
7	101.9
8	97.3
9	101.4
10	103.2
11	101.1



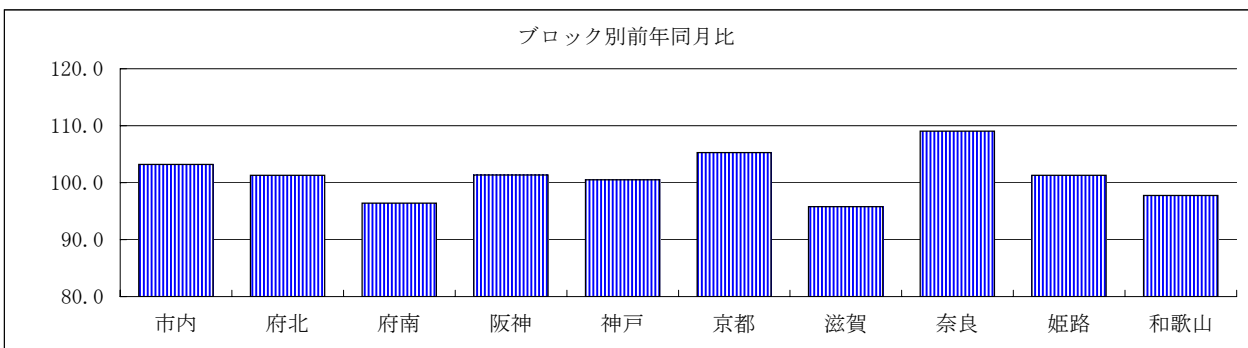
サイズ	前年比
B 1	105.9
B 2	99.1
B 3	102.8
B 4	101.7
B 5	87.3
A 4	83.7



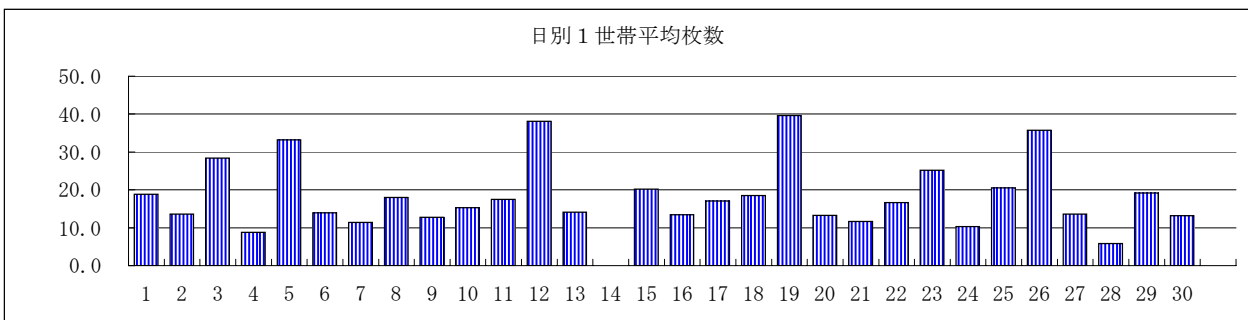
色数	前年比
1色	92.9
2色	107.6
多色	101.6



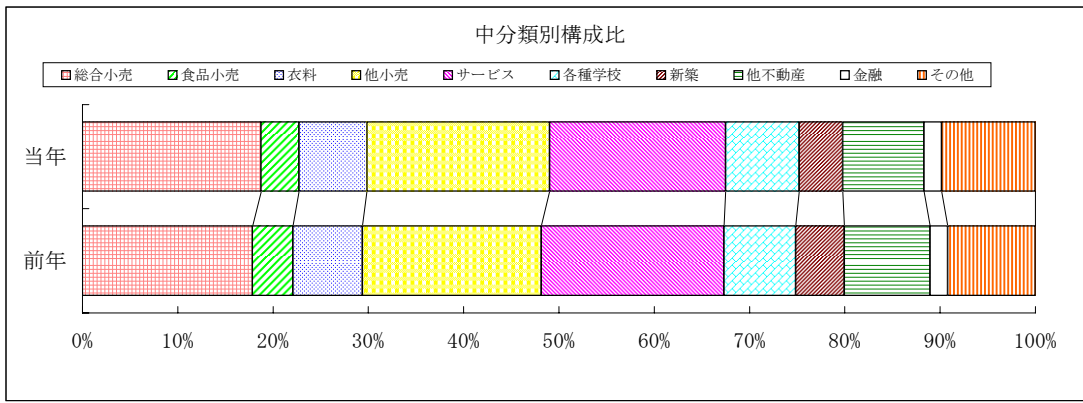
ブロック	枚数
市内	545.4
府北	562.8
府南	584.2
阪神	574.6
神戸	477.6
京都	453.8
滋賀	520.7
奈良	547.0
姫路	534.0
和歌山	525.0



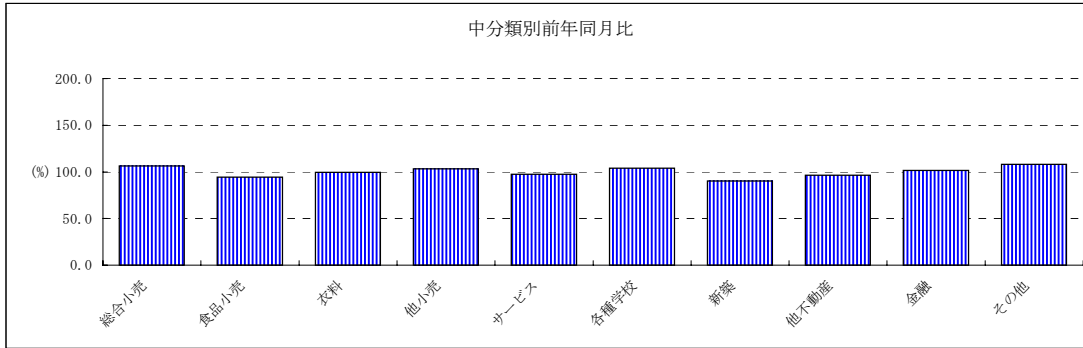
ブロック	前年比
市内	103.2
府北	101.3
府南	96.4
阪神	101.4
神戸	100.5
京都	105.3
滋賀	95.8
奈良	109.0
姫路	101.3
和歌山	97.8



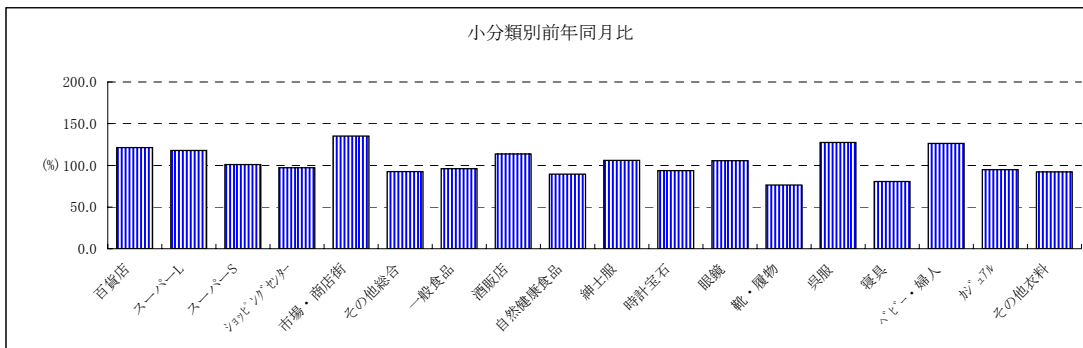
## ＜ 月次分析表 2 ＞



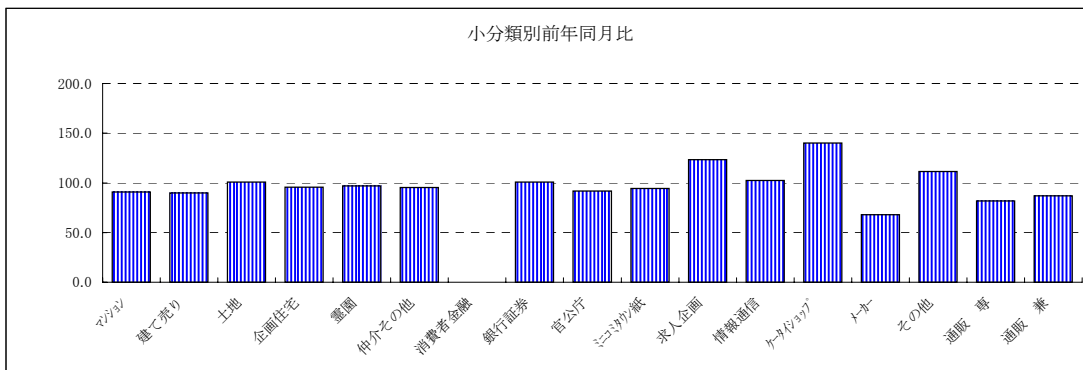
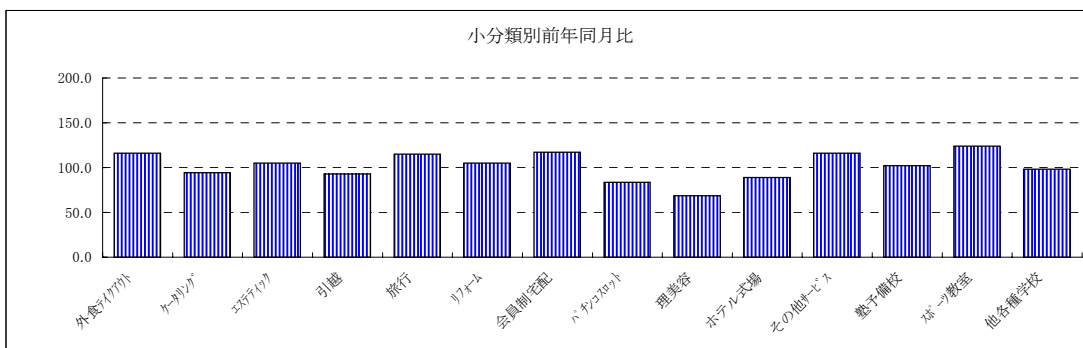
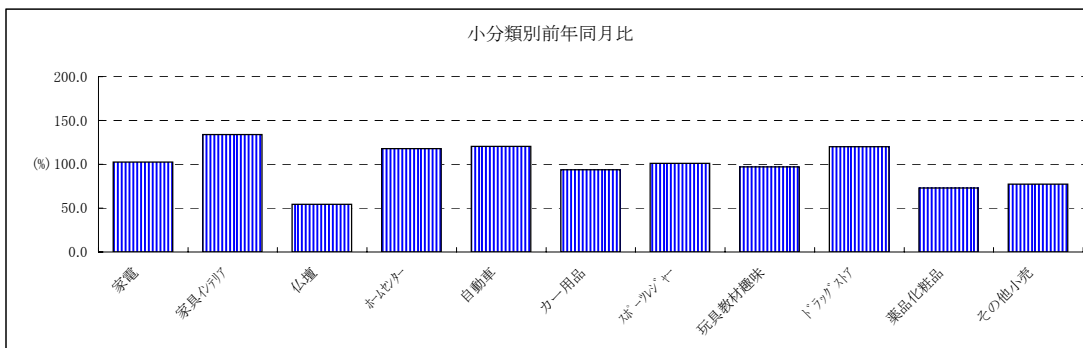
分類名	前年	当年	枚数
総合小売	17.8	18.7	100.8
食品小売	4.3	4.0	21.4
衣料	7.3	7.1	38.4
他小売	18.8	19.2	103.0
サービス	19.2	18.5	99.3
各種学校	7.5	7.7	41.6
新築	5.1	4.6	24.5
他不動産	9.0	8.6	46.0
金融	1.8	1.8	9.9
その他	9.2	9.8	52.9



分類名	前年比	枚数
総合小売	106.2	100.8
食品小売	94.4	21.4
衣料	99.3	38.4
他小売	103.1	103.0
サービス	97.4	99.3
各種学校	104.0	41.6
新築	90.2	24.5
他不動産	96.3	46.0
金融	101.4	9.9
その他	107.9	52.9



分類名	前年比	枚数
百貨店	121.2	11.7
スーパーL	117.7	21.3
スーパーS	100.9	57.7
ショッピングセンター	97.0	3.8
市場・商店街	135.3	2.1
その他総合	92.6	4.1
一般食品	95.9	6.6
酒販店	113.8	3.1
自然健康食品	89.6	11.8
紳士服	105.9	6.7
時計宝石	93.8	0.7
眼鏡	105.5	4.4
靴・履物	76.2	2.2
呉服	127.6	0.9
寝具	80.8	1.0
ベビー・婦人	126.3	5.0
カジュアル	94.9	11.3
その他衣料	92.2	6.3
家電	102.6	21.3
家具インテリア	134.0	10.4
仏壇	54.3	0.4
ホームセンター	118.0	15.5
自動車	120.3	15.0
カー用品	93.8	4.2
スポーツジャー	101.2	3.9
玩具教材趣味	97.1	5.4
ドラッグストア	120.2	9.4
薬品化粧品	72.9	8.4
その他小売	77.2	9.1
外食テイクアウト	116.1	14.6
ケータリング	94.3	4.2
エステティック	105.2	4.7
引越	93.0	0.9
旅行	115.0	2.7
リフォーム	104.9	10.4
会員制宅配	117.3	2.2
パチンコスロット	83.7	34.6
理美容	68.7	1.8
ホテル式場	88.9	5.2
その他サービス	116.0	17.9
塾予備校	102.2	30.9
スポーツ教室	124.0	5.3
他各種学校	98.3	5.4
マンション	90.8	12.3
建て売り	89.7	12.2
土地	100.7	6.7
企画住宅	95.7	5.2
霊園	97.1	2.3
仲介その他	95.4	31.7
消費者金融	...	0.0
銀行証券	101.0	9.8
官公庁	91.9	1.3
コミュニケーション紙	94.2	4.2
求人企画	123.3	14.8
情報通信	102.4	8.1
ケータインショップ	140.0	4.6
メーカー	68.0	3.6
その他	111.4	16.4
通販 専	81.7	30.9
通販 兼	86.9	3.2



# 2011年11月 オリコミ広告出稿統計

# DATA REPORT

(1) 一帯1カ月 平均配布枚数 (単位: 枚)

	合	B	B	B	B	B	A	1	2	多	月	火	水	木	金	土	日	市	府	府	阪	神	京	滋	奈	姫	和
	計	1	2	3	4	5	4	色	色	色	曜	曜	曜	曜	曜	曜	曜	内	北	南	神	都	賀	良	路	歌	
<b>総合計</b>	537.7	2.5	34.0	154.9	325.6	9.6	11.1	40.7	25.8	471.1	28.9	92.9	78.1	71.0	65.3	146.6	54.9	545.4	562.8	584.2	574.6	477.6	453.8	520.7	547.0	534.0	525.0
<b>流通</b>	263.5	1.0	29.1	97.8	132.4	1.7	1.5	20.6	11.8	231.1	9.1	49.9	47.4	41.0	34.9	69.0	12.3	247.6	256.9	291.0	273.2	245.6	250.3	269.3	258.3	290.3	278.0
<b>総合小売</b>	100.8	0.5	9.7	47.7	41.8	0.9	0.2	16.4	8.0	76.4	4.1	29.6	13.8	18.4	9.3	17.2	8.3	109.0	103.6	114.4	101.6	98.6	98.5	84.0	87.7	85.3	118.0
百貨店	11.7	0.3	1.7	4.2	5.4	0.0	0.0	0.0	0.1	11.6	1.2	5.6	3.4	0.8	0.4	0.0	0.2	13.2	13.8	9.4	17.8	8.6	12.0	7.3	11.0	7.0	10.0
スーパー (L)	21.3	0.0	2.2	9.6	9.4	0.1	0.0	1.3	2.3	17.7	0.4	4.0	2.4	5.7	1.5	4.7	2.7	15.0	24.9	22.4	20.0	9.0	29.8	32.7	16.0	23.0	27.0
スーパー (S)	57.7	0.0	3.7	30.1	23.1	0.8	0.0	13.8	5.2	38.7	2.0	17.4	5.3	10.9	5.4	11.4	5.3	74.8	56.6	70.0	52.2	68.8	46.8	34.0	51.3	42.3	73.0
ショッピングセンター	3.8	0.2	0.2	1.4	1.9	0.0	0.1	0.2	0.2	3.4	0.2	0.4	0.6	0.7	1.3	0.6	0.0	3.0	3.1	3.2	5.6	3.8	3.5	4.0	4.3	6.0	1.0
市場・商店街	2.1	0.0	0.0	0.5	0.6	0.0	0.0	1.1	0.2	0.9	0.1	0.3	0.4	0.2	0.6	0.4	0.1	1.0	1.3	5.0	1.2	3.0	4.0	1.3	1.7	0.7	2.0
その他総合小売	4.1	0.0	1.8	1.9	0.4	0.0	0.0	0.0	0.0	4.1	0.2	2.0	1.6	0.1	0.2	0.1	0.0	2.0	3.9	4.4	4.8	5.4	2.5	4.7	3.3	6.3	5.0
<b>食品小売</b>	21.4	0.0	0.0	4.1	16.6	0.2	0.5	1.2	0.7	19.5	2.0	7.2	4.2	2.9	1.8	1.1	2.1	21.0	20.7	23.6	25.4	23.0	23.3	21.0	15.3	16.7	17.0
一般食品	6.6	0.0	0.0	0.7	5.3	0.1	0.4	0.9	0.2	5.4	0.5	1.7	1.1	0.8	1.4	0.8	0.2	5.8	7.1	8.6	7.2	5.8	5.0	8.3	4.3	6.7	3.0
酒販店	3.1	0.0	0.0	0.6	2.4	0.0	0.1	0.2	0.3	2.5	0.0	0.3	0.9	1.3	0.3	0.3	0.0	2.6	2.1	4.0	4.2	2.6	5.0	2.7	3.0	1.3	5.0
健康・自然食品	11.8	0.0	0.0	2.9	8.9	0.0	0.0	0.0	0.1	11.7	1.5	5.2	2.3	0.8	0.1	0.0	1.8	12.6	11.4	11.0	14.0	14.6	13.3	10.0	8.0	8.7	9.0
<b>衣料・身回品</b>	38.4	0.0	1.2	15.3	21.6	0.2	0.2	1.0	0.8	36.6	0.3	2.3	8.3	6.9	5.9	14.2	0.4	27.6	36.1	37.6	39.2	34.4	34.0	53.7	45.0	54.7	36.0
紳士服専門店	6.7	0.0	0.1	3.1	3.4	0.0	0.0	0.0	0.0	6.7	0.0	0.0	0.0	0.0	0.0	6.6	0.0	5.4	6.2	7.0	7.2	4.6	8.5	11.0	5.0	6.7	8.0
時計・宝石	0.7	0.0	0.0	0.3	0.3	0.0	0.0	0.0	0.1	0.6	0.1	0.1	0.0	0.0	0.4	0.1	0.0	0.6	0.6	0.6	1.0	0.0	0.8	1.3	1.3	0.7	1.0
眼鏡・コンタクト	4.4	0.0	0.0	0.2	4.2	0.0	0.0	0.1	0.2	4.2	0.0	0.1	0.2	1.0	1.6	1.6	0.0	2.4	3.7	3.4	4.2	6.0	4.5	8.3	4.3	6.3	3.0
靴・履物	2.2	0.0	0.0	0.2	2.0	0.0	0.0	0.0	0.1	2.0	0.0	0.0	0.5	0.3	1.2	0.1	0.0	1.6	2.2	3.2	2.2	1.8	2.0	1.7	2.3	2.3	2.0
呉服	0.9	0.0	0.0	0.4	0.4	0.0	0.0	0.0	0.0	0.8	0.0	0.1	0.4	0.1	0.2	0.0	0.1	0.2	0.7	1.0	0.4	0.6	0.8	1.7	1.0	3.0	0.0
寝具	1.0	0.0	0.0	0.5	0.4	0.0	0.0	0.1	0.0	0.8	0.0	0.0	0.2	0.6	0.1	0.0	0.0	0.4	0.4	0.6	0.6	2.2	1.0	0.7	1.7	2.7	0.0
ベビー・子供・婦人服	5.0	0.0	0.0	1.3	3.6	0.0	0.0	0.3	0.1	4.7	0.0	0.2	1.8	2.3	0.0	0.7	0.0	4.6	4.0	4.4	3.6	4.8	3.5	7.3	8.3	8.3	7.0
カジュアル衣料	11.3	0.0	0.9	5.9	4.4	0.0	0.0	0.1	0.1	11.0	0.0	0.0	3.2	1.8	1.4	4.8	0.0	6.8	12.8	10.6	12.6	8.8	9.0	15.7	13.3	13.7	11.0
その他衣料・身回品	6.3	0.0	0.0	3.3	2.9	0.0	0.0	0.4	0.1	5.8	0.2	1.8	2.0	0.8	1.0	0.2	0.3	5.6	5.6	6.8	7.4	5.6	4.0	6.0	7.7	11.0	4.0
<b>その他小売</b>	103.0	0.5	18.3	30.7	52.5	0.4	0.6	2.0	2.3	98.7	2.7	10.8	21.0	12.7	17.8	36.6	1.5	90.0	96.6	115.4	107.0	89.6	94.5	110.7	110.3	133.7	107.0
家電	21.3	0.3	10.9	3.8	6.3	0.0	0.0	0.0	1.0	20.2	0.0	0.1	1.0	2.2	1.6	16.4	0.1	20.6	21.1	24.2	18.2	19.4	21.3	22.0	24.3	23.7	18.0
家具・インテリア	10.4	0.0	1.2	3.3	5.7	0.2	0.1	1.0	0.1	9.3	0.0	0.2	1.3	1.7	1.9	5.3	0.1	6.8	10.3	17.2	10.8	8.2	6.0	9.7	13.7	13.0	8.0
仏壇	0.4	0.0	0.0	0.0	0.4	0.0	0.0	0.0	0.0	0.4	0.0	0.0	0.1	0.0	0.1	0.0	0.0	0.0	0.1	0.8	0.0	0.6	0.3	1.0	0.3	1.7	1.0
ホームセンター・ディスカウントストア	15.5	0.0	5.5	5.4	4.6	0.0	0.0	0.1	0.2	15.2	0.0	0.8	10.0	2.9	1.0	0.7	0.0	17.4	12.1	15.8	17.0	16.4	14.5	15.0	18.7	18.3	12.0
自動車	15.0	0.0	0.1	5.3	9.5	0.0	0.1	0.1	0.0	14.9	0.0	0.0	0.6	1.0	3.9	9.4	0.0	11.4	12.7	16.4	15.8	9.0	16.5	23.3	16.3	21.7	18.0
カー用品	4.2	0.0	0.0	1.8	2.4	0.0	0.0	0.0	0.2	4.0	0.0	0.0	0.2	0.6	2.7	0.8	0.0	1.6	4.0	4.2	3.6	2.8	5.0	7.3	4.3	7.3	6.0
スポーツ・レジャー用品	3.9	0.0	0.0	1.0	2.7	0.0	0.0	0.0	0.2	3.7	0.0	0.0	0.3	0.7	1.9	0.9	0.1	3.0	2.6	3.0	5.4	4.0	3.3	7.0	5.0	3.7	6.0
玩具・教材・趣味	5.4	0.2	0.0	1.5	3.6	0.0	0.1	0.2	0.2	5.0	0.2	0.5	0.8	0.1	1.6	1.6	0.0	4.0	5.6	5.6	6.2	5.2	3.8	6.3	4.7	7.7	6.0
ドラッグストア	9.4	0.0	0.3	5.0	4.0	0.0	0.0	0.2	0.1	9.0	0.7	3.0	4.1	0.7	1.3	0.1	0.1	8.0	7.6	9.2	9.4	10.0	10.5	8.7	7.3	16.7	13.0
薬品・化粧品・洗剤	8.4	0.0	0.0	1.0	7.3	0.0	0.0	0.0	0.0	8.4	1.0	3.6	1.8	1.2	0.4	0.1	0.3	11.0	10.4	7.2	8.6	7.8	5.0	3.0	8.7	10.0	8.0
その他小売	9.1	0.0	0.1	2.5	6.0	0.1	0.3	0.4	0.2	8.5	0.7	2.6	0.8	1.5	1.5	1.2	0.7	6.2	10.1	11.8	12.0	6.2	8.5	7.3	7.0	10.0	11.0
<b>各種サービス</b>	140.8	0.1	0.9	17.9	113.6	3.7	4.7	9.7	4.5	126.6	14.7	35.1	20.6	18.7	20.7	17.1	13.8	152.0	162.9	154.4	140.8	112.0	96.5	132.3	162.0	131.3	131.0
<b>サービス</b>	99.3	0.1	0.9	12.4	79.3	2.7	4.0	6.7	3.9	88.7	7.9	16.6	15.2	14.9	18.7	15.0	11.1	103.6	114.2	106.8	98.0	83.0	62.5	91.0	110.0	104.7	117.0
外食・テイクアウト	14.6	0.0	0.0	0.2	12.7	0.5	1.2	1.0	0.3	13.3	0.4	1.0	2.7	4.0	4.3	1.3	0.7	15.2	18.9	13.0	13.6	10.4	10.3	12.7	15.0	19.0	14.0
ケータリング	4.2	0.0	0.1	0.6	3.4	0.0	0.1	0.0	0.0	4.2	0.3	0.5	0.6	0.8	0.3	1.0	0.8	3.0	5.3	4.6	4.6	2.4	3.3	3.0	6.3	4.7	5.0
エステティック	4.7	0.0	0.0	0.0	4.5	0.1	0.1	0.1	0.0	4.6	0.6	0.7	1.2	0.7	0.6	0.6	0.4	8.0	5.6	4.0	5.8	3.8	2.5	3.0	3.7	5.0	1.0
引越しサービス	0.9	0.0	0.0	0.0	0.9	0.0	0.0	0.0	0.0	0.9	0.9	0.0	0.0	0.0	0.0	0.0	0.0	1.0	0.9	1.0	1.0	1.0	1.0	1.0	0.7	1.0	
旅行	2.7	0.0	0.6	1.0	0.9	0.0	0.2	0.3	0.0	2.4	0.1	0.9	0.2	0.0	0.1	0.3	1.1	0.8	2.7	2.0	4.0	4.2	1.8	4.3	1.3	3.7	1.0
リフォーム	10.4	0.0	0.1	1.7	7.7	0.3	0.6	0.9	0.9	8.6	0.2	0.5	1.7	2.1	2.2	2.5	1.3	8.6	12.2	9.6	13.0	9.0	8.5	4.7	17.0	9.0	9.0
会員制個別宅配	2.2	0.0	0.0	0.0	2.0	0.0	0.2	0.0	0.0	2.2	0.8	0.2	0.0	0.2	0.3	0.1	0.6	1.0	2.2	2.4	1.6	2.2</					

# 2011年11月 オリコミ広告出稿統計

# DATA REPORT

一世帯1カ月 平均配布枚数前年比 (単位: %)

	合	B	B	B	B	B	A	1	2	多	月	火	水	木	金	土	日	市	府	府	阪	神	京	滋	奈	姫	和
	計	1	2	3	4	5	4	色	色	色	曜	曜	曜	曜	曜	曜	曜	内	北	南	神	都	賀	良	路	歌	
<b>総合計</b>	101.1	105.9	99.1	102.8	101.7	87.3	83.7	92.9	107.6	101.6	63.9	114.4	122.4	118.8	90.1	95.8	97.6	103.2	101.3	96.4	101.4	100.5	105.3	95.8	109.0	101.3	97.8
<b>流通</b>	102.9	170.8	96.2	107.1	101.7	81.6	89.0	94.7	114.7	103.2	64.3	103.7	132.4	119.9	80.8	103.4	88.1	105.4	103.5	101.6	105.7	101.1	106.3	93.8	104.3	102.4	104.5
<b>総合小売</b>	106.2	190.9	113.4	110.3	100.3	97.6	77.8	90.4	113.9	109.5	55.7	115.2	136.2	115.6	74.0	115.1	101.1	109.2	105.3	102.5	116.5	110.3	108.2	96.6	104.4	94.1	111.3
百貨店	121.2	...	127.6	120.5	115.3	50.0	100.0	0.0	166.7	121.5	78.1	140.1	125.4	116.1	135.7	18.2	140.0	106.5	137.8	134.3	134.8	93.5	150.0	122.2	122.2	65.6	142.9
スーパー (L)	117.7	40.0	100.0	124.0	117.8	100.0	...	119.1	119.0	117.4	40.0	125.9	154.5	120.1	95.5	127.5	111.8	170.5	121.1	110.9	142.9	115.4	113.3	106.5	98.0	94.5	128.6
スーパー (S)	100.9	...	120.3	111.5	87.9	100.0	33.3	86.0	109.3	106.4	51.5	114.9	110.0	115.2	64.6	114.5	94.6	103.9	98.5	96.7	109.2	107.8	99.5	82.3	101.3	99.2	104.3
ショッピングセンター	97.0	116.7	61.5	77.5	125.8	0.0	200.0	69.2	175.0	97.4	111.1	94.1	225.0	90.6	71.4	125.0	100.0	88.2	90.3	72.7	82.4	105.6	200.0	92.3	144.4	112.5	50.0
市場・商店街	135.3	...	...	90.9	160.5	...	33.3	170.4	133.3	108.6	66.7	200.0	271.4	128.6	125.0	88.9	500.0	83.3	80.0	250.0	85.7	300.0	98.0	99.0	500.0	100.0	...
その他総合小売	92.6	...	116.4	71.9	177.8	...	...	...	...	92.6	29.2	69.6	283.3	100.0	116.7	50.0	0.0	100.0	74.5	78.6	120.0	135.0	71.4	140.0	71.4	90.5	83.3
<b>食品小売</b>	94.4	...	14.3	117.9	93.2	43.8	59.5	100.0	142.9	92.9	83.0	163.8	78.4	58.1	92.9	119.5	82.6	93.8	87.7	93.7	90.1	108.5	120.8	105.0	69.7	84.7	106.3
一般食品	95.9	...	16.7	181.3	95.4	75.0	73.1	117.6	83.3	93.5	66.7	241.9	58.8	97.1	92.5	117.9	45.0	90.6	106.7	119.4	85.7	90.6	90.9	100.0	59.1	105.3	75.0
酒販店	113.8	...	0.0	108.3	117.2	33.3	300.0	62.5	300.0	112.6	0.0	122.2	1850.0	73.7	73.3	150.0	100.0	108.3	82.6	133.3	105.0	118.2	181.8	114.3	90.0	80.0	250.0
健康・自然食品	89.6	...	...	110.8	87.2	0.0	0.0	...	125.0	89.3	93.0	150.0	65.3	33.7	250.0	33.3	90.8	92.6	79.8	73.3	88.6	115.9	120.5	107.1	70.6	74.3	90.0
<b>衣料・身用品</b>	99.3	0.0	52.1	103.6	102.3	58.3	81.8	93.8	117.9	99.2	60.9	49.7	187.0	150.8	60.9	99.8	79.2	92.0	108.7	88.7	100.5	90.1	100.0	98.8	106.3	110.8	87.8
紳士服専門店	105.9	...	46.2	80.7	159.8	...	...	...	105.5	...	100.0	...	...	...	25.0	106.8	100.0	87.1	103.7	92.1	97.3	100.0	200.0	126.9	88.2	105.3	88.9
時計・宝石	93.8	0.0	...	86.7	100.0	...	200.0	100.0	...	80.6	300.0	200.0	50.0	200.0	69.6	133.3	...	42.9	125.0	150.0	125.0	0.0	300.0	200.0	80.0	66.7	100.0
眼鏡・コンタクト	105.5	...	...	233.3	105.9	50.0	50.0	60.0	133.3	105.9	0.0	133.3	266.7	1400.0	68.4	100.0	0.0	85.7	86.8	89.5	84.0	157.9	138.5	108.7	81.3	211.1	60.0
靴・履物	76.2	...	0.0	25.8	94.4	...	...	75.0	76.3	...	0.0	70.0	70.0	67.1	55.6	...	...	50.0	80.0	100.0	84.6	81.8	66.7	45.5	87.5	100.0	66.7
呉服	127.6	...	...	150.0	106.7	0.0	100.0	33.3	0.0	144.0	0.0	60.0	700.0	37.5	166.7	20.0	150.0	...	120.0	125.0	200.0	100.0	100.0	166.7	60.0	180.0	...
寝具	80.8	...	...	76.7	90.0	50.0	...	71.4	66.7	83.3	0.0	50.0	200.0	73.5	85.7	...	100.0	50.0	80.0	100.0	75.0	61.1	133.3	50.0	166.7	100.0	...
ベビー・子供・婦人服	126.3	...	...	139.0	124.2	100.0	50.0	91.7	125.0	129.0	20.0	47.4	146.2	163.3	20.0	103.3	...	255.6	225.0	110.0	225.0	88.9	73.7	122.2	119.0	104.2	77.8
カジュアル衣料	94.9	0.0	87.0	114.3	78.8	...	...	125.0	40.0	94.1	...	1.4	154.4	464.7	46.1	102.0	...	94.4	107.5	69.7	106.8	84.6	97.3	88.7	105.3	91.1	157.1
その他衣料・身用品	92.2	...	2.8	125.9	88.0	66.7	200.0	118.8	60.0	91.2	88.9	92.8	237.8	63.0	61.2	33.3	82.4	84.8	111.1	100.0	84.1	80.0	51.6	78.3	164.3	117.9	57.1
<b>その他小売</b>	103.1	181.8	94.5	103.0	105.8	94.4	168.8	147.5	110.0	102.3	69.1	80.7	132.8	147.0	94.3	99.7	55.3	108.7	103.7	107.6	102.9	95.1	103.6	88.1	111.1	107.8	103.9
家電	102.6	220.0	81.0	129.1	148.6	...	...	100.0	155.2	100.8	...	10.3	134.4	324.1	88.2	99.9	15.0	110.8	100.0	112.0	83.5	112.8	94.4	97.1	128.1	101.4	85.7
家具・インテリア	134.0	...	134.2	148.4	125.6	160.0	200.0	341.7	85.7	127.2	0.0	70.0	166.7	576.9	105.2	117.0	57.1	200.0	120.8	145.8	200.0	128.1	114.3	76.3	141.4	100.0	88.9
仏壇	54.3	...	...	33.3	60.7	0.0	...	0.0	...	55.9	0.0	200.0	57.1	33.3	66.7	40.0	100.0	0.0	25.0	...	0.0	37.5	33.3	60.0	25.0	83.3	100.0
ホームセンター・ディスカウントストア	118.0	...	125.9	100.4	136.1	0.0	...	85.7	114.3	118.5	0.0	27.9	178.8	135.5	77.2	91.4	6.3	114.5	141.6	106.8	118.1	122.4	118.4	97.8	133.3	105.8	109.1
自動車	120.3	...	100.0	91.3	145.2	...	300.0	0.0	120.2	...	0.0	178.6	550.0	135.2	104.9	100.0	129.5	109.6	124.2	141.1	100.0	122.2	101.4	122.5	144.4	138.5	
カー用品	93.8	...	0.0	115.2	83.9	...	...	52.6	98.3	0.0	...	800.0	400.0	86.5	67.3	0.0	50.0	100.0	80.8	94.7	93.3	125.0	122.2	100.0	81.5	100.0	
ホビー・レジャー用品	101.2	0.0	40.0	133.3	94.4	...	33.3	140.0	101.3	...	14.3	550.0	111.5	105.2	78.0	250.0	100.0	82.1	166.7	150.0	69.0	118.2	95.5	83.3	110.0	150.0	
玩具・教材・趣味	97.1	140.0	...	135.4	84.6	50.0	150.0	133.3	800.0	93.1	155.0	150.0	163.6	13.5	84.3	108.1	200.0	95.2	96.2	96.6	134.8	89.7	107.1	111.8	73.7	85.2	75.0
ドラッグストア	120.2	...	214.3	128.4	108.3	100.0	0.0	71.4	40.0	126.4	32.3	100.8	181.4	130.4	112.5	42.9	100.0	125.0	130.8	112.2	138.2	172.4	123.5	81.3	84.6	113.6	108.3
薬品・化粧品・洗剤	72.9	...	...	60.9	74.9	0.0	0.0	...	...	72.9	91.7	110.7	42.1	88.1	73.9	400.0	27.5	112.2	87.0	58.1	48.9	50.6	62.5	52.9	104.0	107.1	100.0
その他小売	77.2	...	50.0	57.3	88.1	57.1	187.5	121.4	150.0	75.1	48.3	91.1	76.6	91.7	60.0	68.8	147.6	62.0	82.7	95.2	84.5	57.4	82.9	48.9	84.0	81.1	110.0
<b>各種サービス</b>	99.2	62.5	137.0	84.1	102.6	107.4	82.8	104.8	110.9	98.5	56.6	134.9	108.0	103.6	112.9	85.4	96.6	102.8	98.9	87.3	93.4	96.6	109.7	100.8	128.9	96.8	99.2
<b>サービス</b>	97.4	62.5	148.0	83.4	100.3	105.6	83.8	106.7	117.4	96.0	61.0	114.8	114.8	97.1	116.9	81.1	95.8	100.6	98.3	79.7	93.0	98.6	110.6	98.6	131.0	94.3	100.9
外食・テイクアウト	116.1	...	...	60.0	116.5	87.5	159.4	93.2	220.0	117.1	56.3	82.7	143.9	152.6	132.6	58.6	145.5	122.6	149.1	82.3	106.3	102.0	113.9	95.0	132.4	129.5	93.3
ケータリング	94.3	...	150.0	173.3	86.5	100.0	100.0	...	94.3	91.7	91.3	136.8	226.7	77.8	68.3	75.6	68.2	117.1	109.5	76.7	66.7	100.0	81.8	118.8	100.0	83.3	
エステティック	105.2	...	...	33.3	106.6	150.0	66.7	125.0	...	104.7	160.0	90.9	200.0	56.9	60.0	166.7	188.9	121.2	104.2	87.0	103.6	146.2	100.0	300.0	84.6	71.4	50.0
引越しサービス	93.0	...	...	93.0	...	...	...	...	...	93.0	95.1	50.0	...	...	...	...	...	100.0	50.1	55.6							