

DATA REPORT

折込広告出稿統計レポート

2021年2月

近畿2府4県版

株式会社朝日オリコミ大阪

調査概要

1. 調査の目的

新聞折込広告の出稿状況を日別、曜日別、サイズ別、業種別等に分類し、折込広告の傾向と実態を把握しようとするものである。

2. 調査項目

- 1)折込日 2)サイズ 3)刷り色 4)広告主の業種(詳細は「分類基準表」参照)
5)通信販売の有無 6)調査地域・調査地点

3. 調査方法

近畿2府4県、大阪府(18地点)、兵庫県(14地点)、京都府(4地点)、滋賀県(3地点)、奈良県(3地点)、和歌山県(2地点)、計44地点のモニターが収集した折込広告について、調査項目をデータ入力したものを集計。

4. 調査対象標本数

1)地域別調査地点数

地域	近畿	大阪市内	大阪府北	大阪府中	大阪府南	阪神間	神戸	姫路	京都	滋賀	奈良	和歌山
地点数	44	4	5	4	5	5	6	3	4	3	3	2

2)新聞別調査地点数

新聞	朝日	読売	京都	神戸
地点数	28	12	2	2

3)調査地域別調査地点名一覧

地域	調査地点名	新聞名	地域	調査地点名	新聞名
大阪市内	大阪市西区	読売	神戸	神戸市灘区	朝日
	大阪市西淀川区	朝日		神戸市兵庫区	朝日
	大阪市城東区	朝日		神戸市垂水区	朝日
	大阪市住吉区	朝日		神戸市北区	読売
大阪府北	大阪府豊中市	読売	姫路	兵庫県三田市	朝日
	大阪府池田市	朝日		兵庫県明石市	読売
	大阪府吹田市	朝日		兵庫県加古川市	朝日
	大阪府吹田市	読売		兵庫県姫路市	神戸
大阪府中	大阪府高槻市	朝日	京都	兵庫県たつの市	神戸
	大阪府枚方市	読売		京都市左京区	京都
	大阪府八尾市	朝日		京都市伏見区	京都
	大阪府門真市	朝日		京都府向日市	朝日
大阪府南	大阪府東大阪市	読売	滋賀	京都府八幡市	朝日
	大阪府堺市	朝日		滋賀県大津市	朝日
	大阪府堺市	読売		滋賀県彦根市	朝日
	大阪府岸和田市	読売		滋賀県草津市	読売
阪神間	大阪府泉佐野市	朝日	奈良	奈良県奈良市	朝日
	大阪府富田林市	朝日		奈良県生駒市	朝日
	兵庫県尼崎市	読売		奈良県大和郡山市	読売
	兵庫県西宮市	朝日		和歌山	和歌山県和歌山市
兵庫県芦屋市	朝日	和歌山県橋本市	朝日		
兵庫県宝塚市	朝日				
	兵庫県川西市	朝日			

分類基準表

サイズ	B1	B2より大きい全てのサイズ	
	B2	B3より大きくB2までの全てのサイズ	
	B3	B4より大きくB3までの全てのサイズ	
	B4	B5より大きくB4までの全てのサイズ	
	B5	B5とB5より小さい全てのサイズ	
色	1色	1色刷り	※表裏がある場合、色数の多い方を選択する
	2色	2色刷り	※紙の色は色数に入れない
	多色	3色以上	※表裏が別の色でそれぞれが1色刷りの場合、「1色」とする

大	中	小分類	細々分類	分類基準		
流通業	総合小売	百貨店	百貨店	百貨店(通販含む)、デパート		
		SC・駅ビル	SC・駅ビル	駅ビル、ショッピングセンター、アウトレットモール		
		スーパー	大型スーパー 小型スーパー 地場スーパー	衣食住にわたる商品を販売している大型総合スーパー(GMS) 食料品主体に日用雑貨等も販売しておりチェーン展開しているスーパー チェーン展開していない地元のスーパ、商店		
		コンビニエンスストア	コンビニエンスストア	コンビニエンスストア		
		ホームセンター	ホームセンター	ホームセンター、DIYショップ		
		ディスカウントストア	ディスカウントストア	日用雑貨や食料品等のディスカウントショップ		
		その他総合小売	その他総合小売	上記以外の衣食住を取り揃えた小売店(100円ショップなど)		
		小売専門店	食料品	食料品全般 酒販売・嗜好品 カジュアル・衣料洋品	食料品店(自然派食品含む)、米屋、パン屋、ケーキ店、たいやき屋、農産物直売所、魚市場など 酒店(酒類がメインなら食料品等も販売していても可)、タバコ屋、飲料販売 カジュアル、衣料洋品店、ジーンズショップなど	
			衣料洋品	紳士服専門店	紳士服専門店	紳士服量販店、紳士服店
				ベビー・子供用品	ベビー・子供用品店	ベビー・子供服店、ベビー・子供用品店
	婦人服			婦人服、毛皮店	婦人服、毛皮店	
	宝飾・身回り品		呉服・レザー	呉服、和装用品、レザー、作業服販売店	呉服、和装用品、レザー、作業服販売店	
			手芸用品	毛糸、生地、手芸用品店	毛糸、生地、手芸用品店	
			宝石・装飾雑貨	宝石店、アクセサリ専門店	宝石店、アクセサリ専門店	
	家電・精密		靴	靴店	靴店	
			メガネ・コンタクト	眼鏡、コンタクトレンズ店	眼鏡、コンタクトレンズ店	
			その他宝飾・身回り	靴や上記にあてはまらない宝飾・身回り品(ブランド品取扱店など)、かつら、ウィッグ	靴や上記にあてはまらない宝飾・身回り品(ブランド品取扱店など)、かつら、ウィッグ	
			家電	家電専門店とパソコンショップ	家電専門店とパソコンショップ	
			カメラ・時計	カメラ、時計店	カメラ、時計店	
			携帯ショップ	携帯電話取次店	携帯電話取次店	
			ミシン	ミシン販売専門店	ミシン販売専門店	
			ガス機器・補聴器	ガス機器・補聴器販売店	ガス機器・補聴器販売店	
			ドラッグストア	ドラッグストア、薬局、薬店	ドラッグストア、薬局、薬店	
			医薬・化粧品	化粧品販売	化粧品販売店	
	家具	家具・インテリア・仏壇	家具、インテリアショップ、仏壇、仏具、寝具			
	趣味・娯楽	自動車販売店	自動車販売(国産・外国新車、中古車)	自動車販売(国産・外国新車、中古車)		
		カー用品	自動車・バイク部品を扱う専門店	自動車・バイク部品を扱う専門店		
自動車買取店		自動車買取専門店	自動車買取専門店			
その他輸送機器		バイク、自転車など上記にあてはまらない輸送機器販売店	バイク、自転車など上記にあてはまらない輸送機器販売店			
玩具・ゲーム		ゲーム、玩具、人形など	ゲーム、玩具、人形など			
楽器・CD		楽器、CDショップ	楽器、CDショップ			
スポーツレジャー		スポーツ・レジャー用品	スポーツ関連、レジャー、アウトドア用品店			
書籍・文具		文房具店	文房具店、はんこ販売店			
書店		書店	書店			
総合通信販売		総合通信販売	衣料・家具・食料品など総合的に扱っている通信販売(カタログ系通販など、生協系通販も含む)			
ペット・ペット用品	ペット・ペット用品	ペット・ペット用品、ペットホテル				
その他小売店	その他小売店	その他上記分類に当てはまらない小売業(雑貨店、ガソリンスタンド、商店街、花屋、美術品、墓石など)				
サービス業	理美容	エステティック 理美容	痩身、美顔、脱毛、発毛など 理・美容院、ネイルサロン			
	外食	ファミリーレストラン	ファミリーレストラン、チェーン展開しているレストラン全般	ファミリーレストラン、チェーン展開しているレストラン全般		
		ファストフード	ファストフード、テイクアウト、持ち帰り弁当販売店	ファストフード、テイクアウト、持ち帰り弁当販売店		
	宅配	居酒屋・すし・焼肉	居酒屋、すし、焼肉、その他チェーン展開していない飲食店	居酒屋、すし、焼肉、その他チェーン展開していない飲食店		
		ケータリング	宅配のピザ、すしなど	宅配のピザ、すしなど		
	旅行・ホテル・式場	会員制個別宅配	会員制の個別宅配(生協系含む)、宅配専門の食材配達(食材、おかず、水など)	会員制の個別宅配(生協系含む)、宅配専門の食材配達(食材、おかず、水など)		
		旅行	旅行代理店など	旅行代理店など		
	引越・代行	ホテル・式場	ホテル、冠婚葬祭式場	ホテル、冠婚葬祭式場		
		引越	引越	引越		
	遊戯・娯楽	リフォーム	リフォーム、エクステリア、太陽光発電	リフォーム、エクステリア、太陽光発電		
		クリーニング	クリーニング	クリーニング		
		パチンコ・パチスロ店	パチンコ・パチスロ店	パチンコ・パチスロ店		
		遊園地、ボーリング場、ゲームセンター、映画館、カラオケ、競馬場、ネットカフェ、美術館、スーパー銭湯	遊園地、ボーリング場、ゲームセンター、映画館、カラオケ、競馬場、ネットカフェ、美術館、スーパー銭湯	遊園地、ボーリング場、ゲームセンター、映画館、カラオケ、競馬場、ネットカフェ、美術館、スーパー銭湯		
		スポーツ	各種スポーツクラブ、ゴルフ場、乗馬、スキー・スケート場、体育館	各種スポーツクラブ、ゴルフ場、乗馬、スキー・スケート場、体育館		
		マスコミ関係	TV、ラジオ、新聞社、出版社、ミニコミ	TV、ラジオ、新聞社、出版社、ミニコミ		
		医療・介護	医療・介護	医療・介護関連(病院、動物舎)、老人ホーム、高齢者用マンション、整体・整骨院、カイロプラクティック、美容整形)		
		車検	車検	車検専門店		
その他サービス		その他サービス	レンタル、買取、リサイクルショップ、畳張替、水道修理、写真スタジオ、コインランドリーなど上記にあてはまらないサービス業			
教育・教養		塾・予備校	進学塾、予備校、家庭教師	進学塾、予備校、家庭教師		
	通信教育	ユーキャン・ベネッセなど	ユーキャン・ベネッセなど			
金融・保険	各種学校	自動車学校、ビジネススクール、カルチャーセンター、英会話、学校・大学、料理教室、パソコン教室など	自動車学校、ビジネススクール、カルチャーセンター、英会話、学校・大学、料理教室、パソコン教室など			
	金融	銀行・証券 消費者金融	銀行(ゆうちょ銀行、農協系銀行含む)、証券 消費者金融			
不動産業	保険	生命保険、損害保険、農協および生協系の共済保険	生命保険、損害保険、農協および生協系の共済保険			
	不動産	マンション	新築のマンション広告	新築のマンション広告		
		建売	新築の建売広告	新築の建売広告		
メーカー	不動産仲介	不動産仲介、賃貸	不動産仲介、賃貸			
	霊園、別荘	霊園、別荘	霊園、別荘			
	住宅展示場	住宅展示場、注文住宅、ハウスメーカー	住宅展示場、注文住宅、ハウスメーカー			
	土地	土地	土地			
	食品・飲料・嗜好品	食品・飲料・嗜好品	乳製品、肉製品、調味料、パン、加工食品のメーカー			
	健康食品	健康食品	健康食品メーカー			
	製薬・医療用品	製薬・医療用品	製薬メーカー、治験チラン			
	化粧品	化粧品	化粧品メーカー			
	日用雑貨・家庭用品	日用雑貨・家庭用品	美容器具、シャンプー、歯磨き粉、毛染め、育毛剤などのメーカー			
	ファッション・アクセサリ	ファッション・アクセサリ	衣料品・装飾品メーカー			
その他	家電・AV機器	家電・AV機器	家電・AV機器メーカー(欠陥商品回収通知含む)			
	輸送・自動車関係	輸送・自動車関係	輸送・自動車関連メーカー			
その他	その他	その他	上記にあてはまらないメーカー			
	官公庁	官公庁	官公庁、選挙管理委員会、公共施設、刑務所、			
	組合・団体	組合・団体	JA・生協(共済・銀行・食品・総合通販除く)、道路公団、～協会、～実行委員会など			
	通信関係	通信関係	インターネットプロバイダ、ケーブルテレビ、NTTドコモなど携帯電話会社本体、郵便局			
	運輸・輸送	運輸・輸送	バス会社、鉄道会社、タクシー、運送会社など			
	求人連合	求人連合	求人連合広告(多数の求人広告を共同で掲載した広告、単独企業による求人広告は出稿企業の業種に分類)			
その他	その他	新聞販売店、宗教団体、政党、社寺、人材派遣会社、異業種の連合広告など、どの業種にもあてはまらないもの				

<2021年02月 近畿の折込広告動向>

- ・近畿の1世帯平均の折込枚数は289.9枚、前年比78.3%。
2019年8月以降、18ヶ月連続で前年減。
前年同月より80.5枚の減少。
※前年はうるう年で29日あり
- ・出稿のピークは2月20日(土)で22.0枚。次いで、2月27日(土)の19.0枚。
- ・地区別では、最多出稿は「大阪府中」で325.0枚、次いで「大阪府南」の319.0枚。
最少出稿は「和歌山」で240.0枚。
すべての地区で前年を下回った。
最も減少したのは「大阪府北」で前年比72.2%。

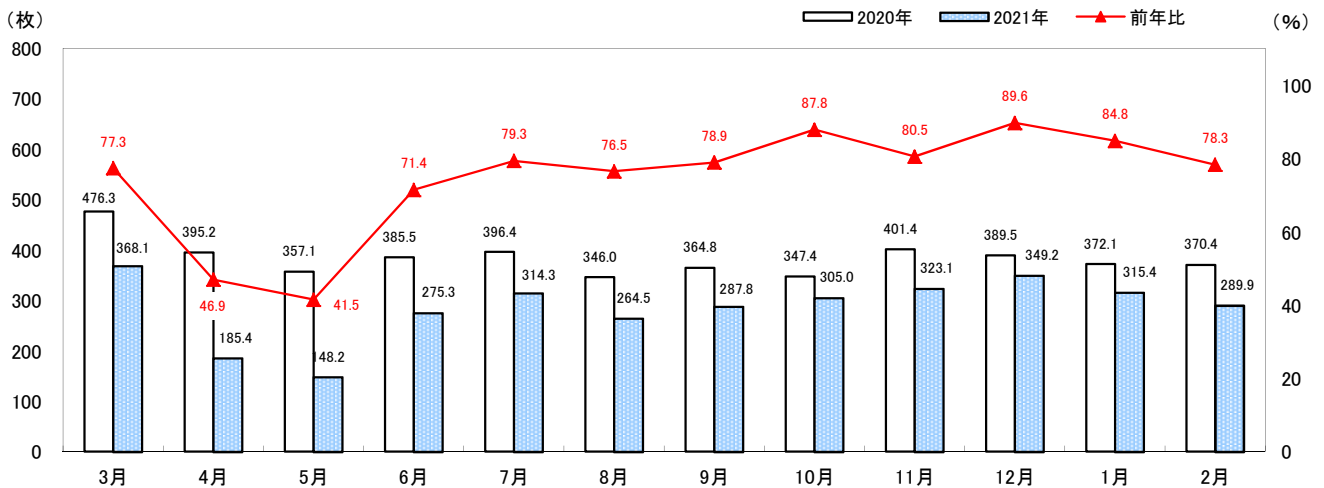
<2021年 2月>

Sun	Mon	Tue	Wed	Thu	Fri	Sat
	1	2	3	4	5	6
7	8	9	10	11	12	13
14	15	16	17	18	19	20
21	22	23	24	25	26	27
28						

<2020年 2月>

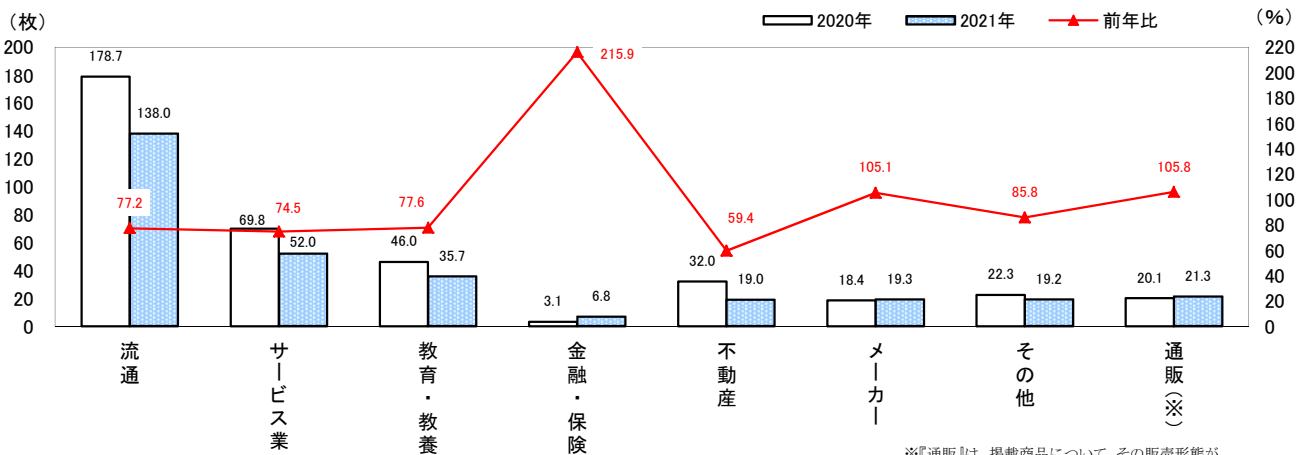
Sun	Mon	Tue	Wed	Thu	Fri	Sat
						1
2	3	4	5	6	7	8
9	10	11	12	13	14	15
16	17	18	19	20	21	22
23	24	25	26	27	28	29

近畿の折込枚数 月次推移(1世帯平均)



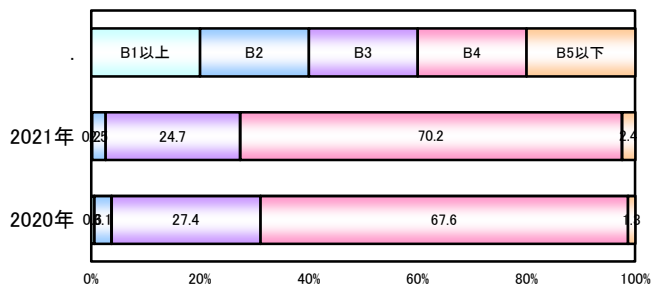
近畿の業種別(大分類)月間折込枚数(1世帯平均)

- ・「流通」が138.0枚と最も多く、次いで「サービス業」の52.0枚、「教育・教養」が35.7枚と続く。
- ・前年を上回った業種は「金融・保険」(215.9%)、「メーカー」(105.1%)。
最も減少したのは「不動産」(59.4%)。



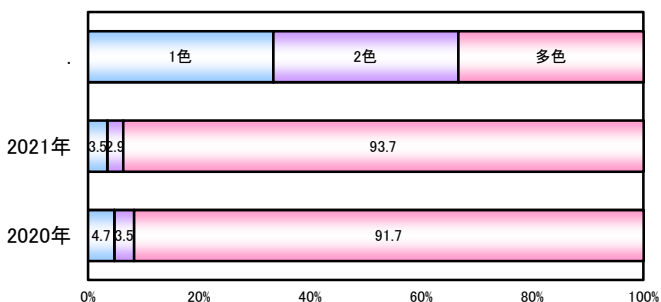
※『通販』は、掲載商品について、その販売形態が通信販売であるものを別途集計した。(参考値)

近畿のサイズ別構成比(1世帯平均)



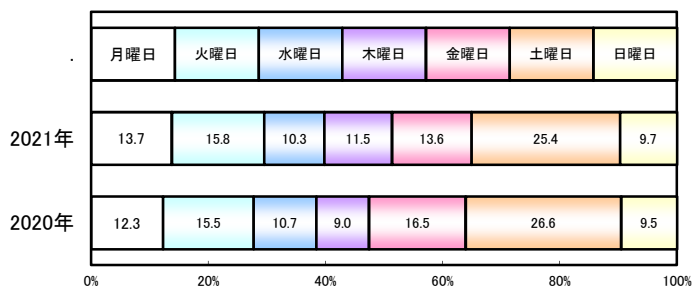
- ・「B4」が70.2%、「B3」が24.7%を占め、これらの2つのサイズで全体の9割を占めている。
- ・前年と比較すると「B4」「B5以下」が微増、「B1以上」「B2」「B3」が微減。

近畿の刷り色別構成比(1世帯平均)



- ・「多色」が9割以上を占めている。
- ・前年と比較すると「多色」が微増、「1色」「2色」が微減。

近畿の曜日別構成比(1世帯平均)




- ・週末に出稿が集中する傾向。
- ・「土曜日」が25.4%と最も高く、次いで「火曜日」の15.8%、「月曜日」の13.7%と続く。

※曜日別折込枚数構成比は、各曜日の回数が異なるためウエイトバック計算を実施

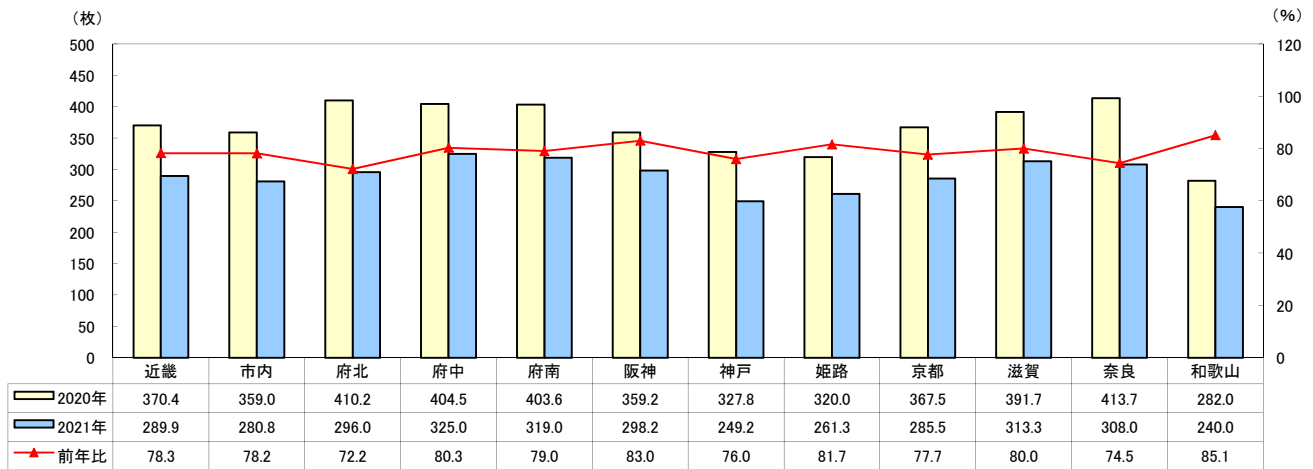
近畿の業種別(大分類)構成比(1世帯平均)

- ・「流通」が全体の47.6%を占め、次いで「サービス業」が17.9%。この2業種で全体の65.5%を占める。



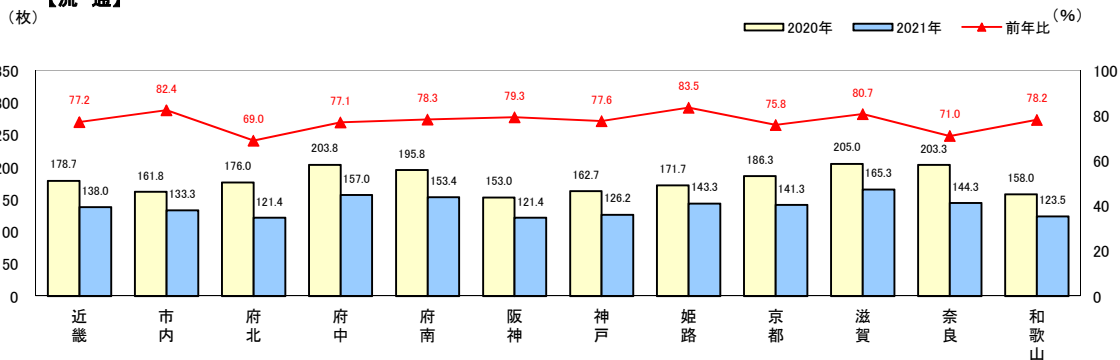
地区別の月間折込枚数(1世帯平均)

- ・最多出稿は「大阪府中」で325.0枚、次いで「大阪府南」の319.0枚、「滋賀」の313.3枚と続く。
- ・最少出稿は「和歌山」で240.0枚。
- ・前年を上回った地区はなし。最も減少したのは「大阪府北」で前年比72.2%。

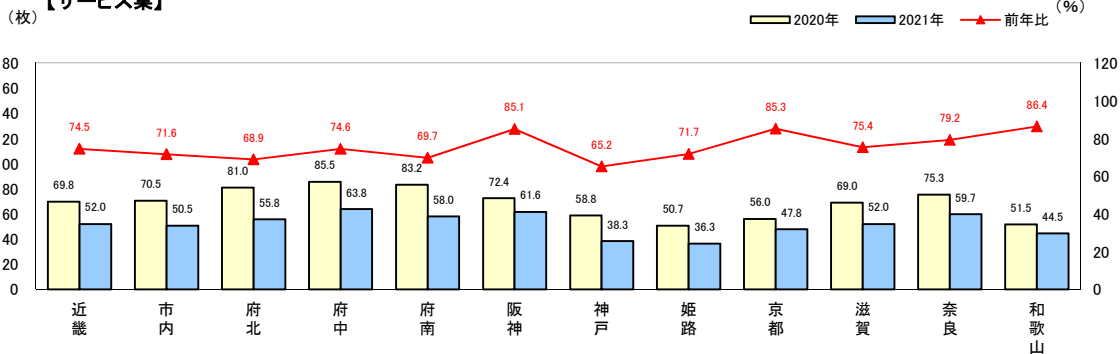


業種別(大分類)×地区別の月間折込枚数(1世帯平均)

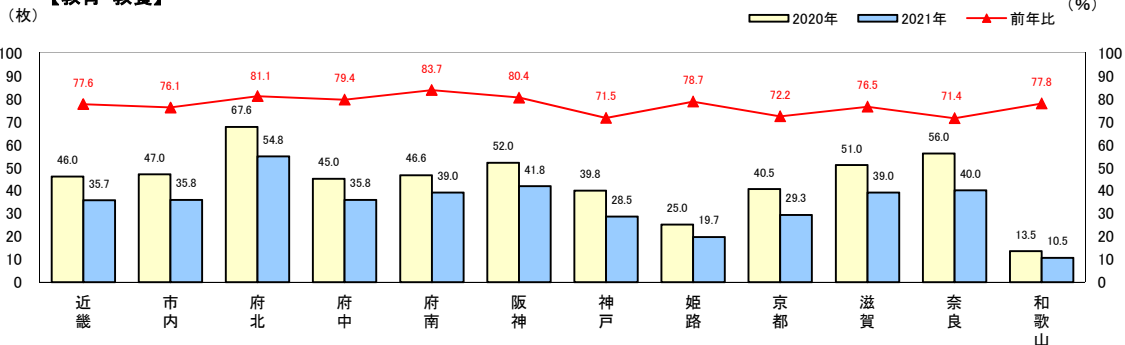
【流通】



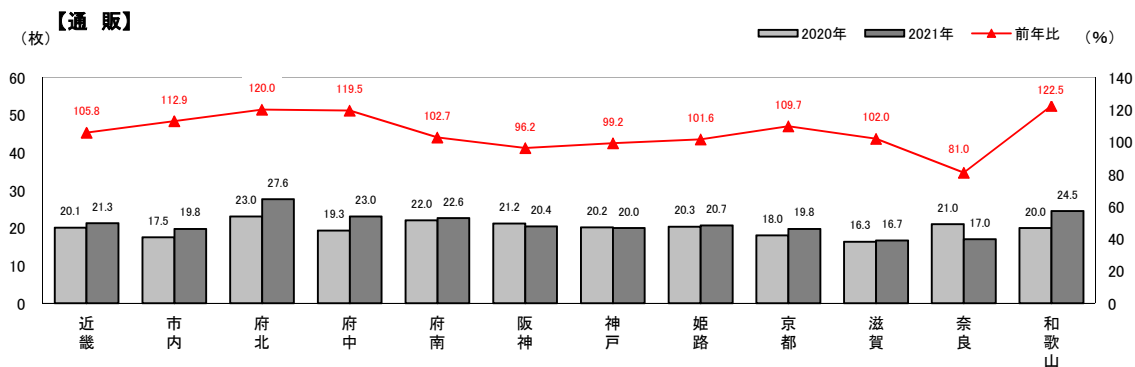
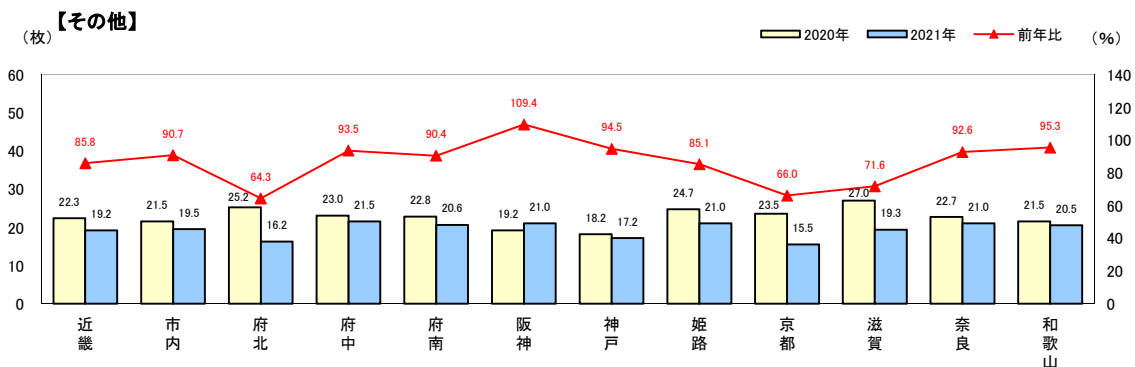
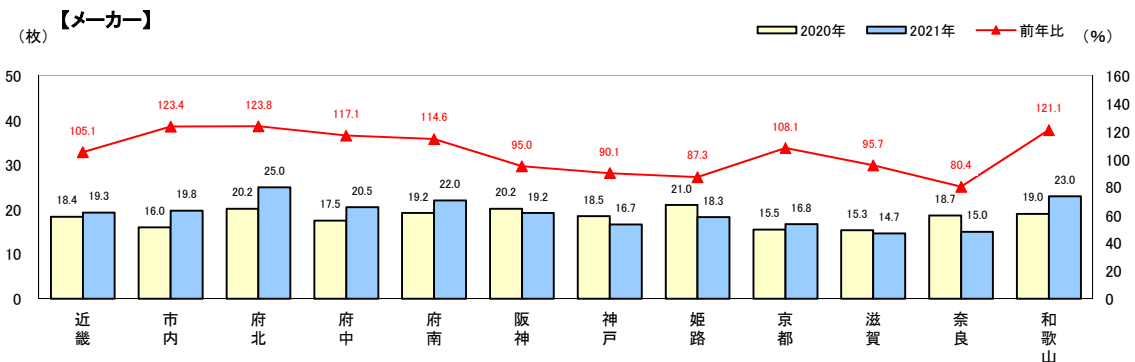
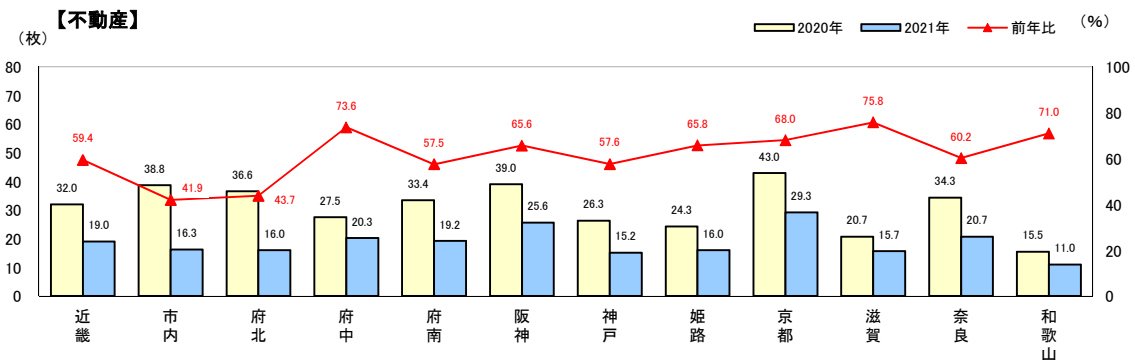
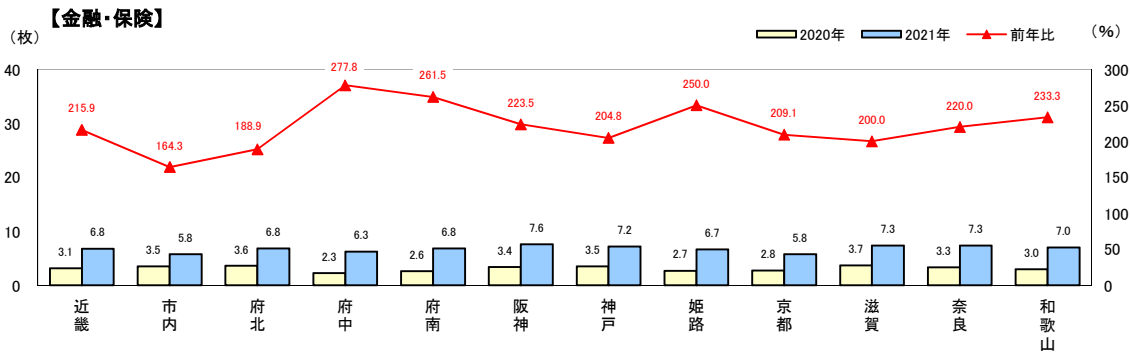
【サービス業】



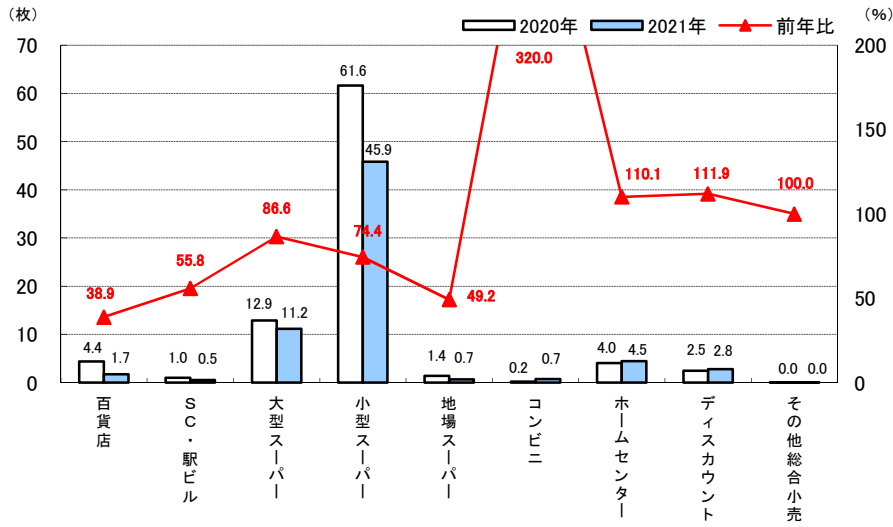
【教育・教養】



業種別(大分類)×地区別の月間折込枚数(1世帯平均)

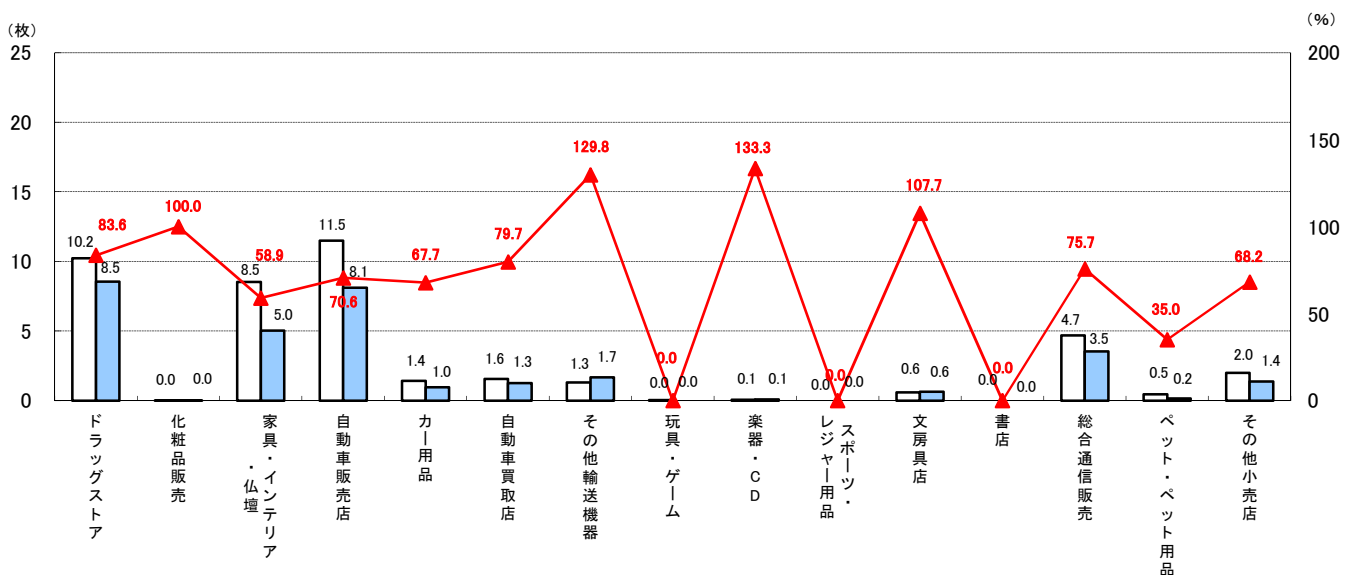
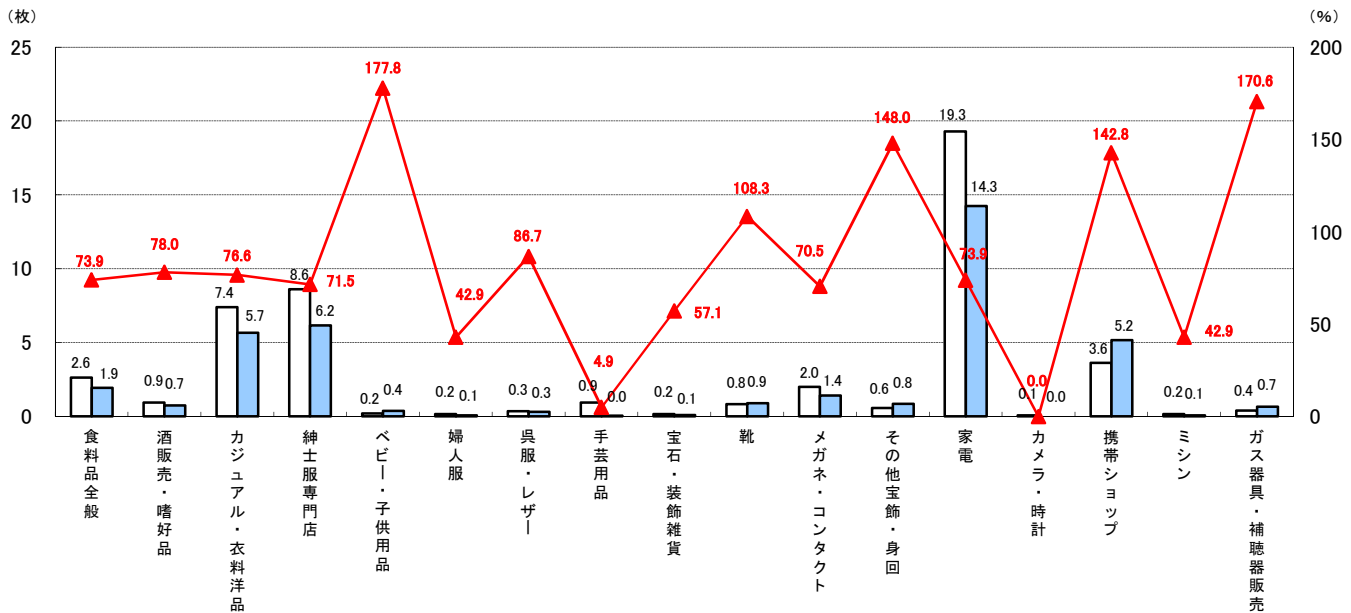


業種別(細々分類)月間折込枚数(1世帯平均)

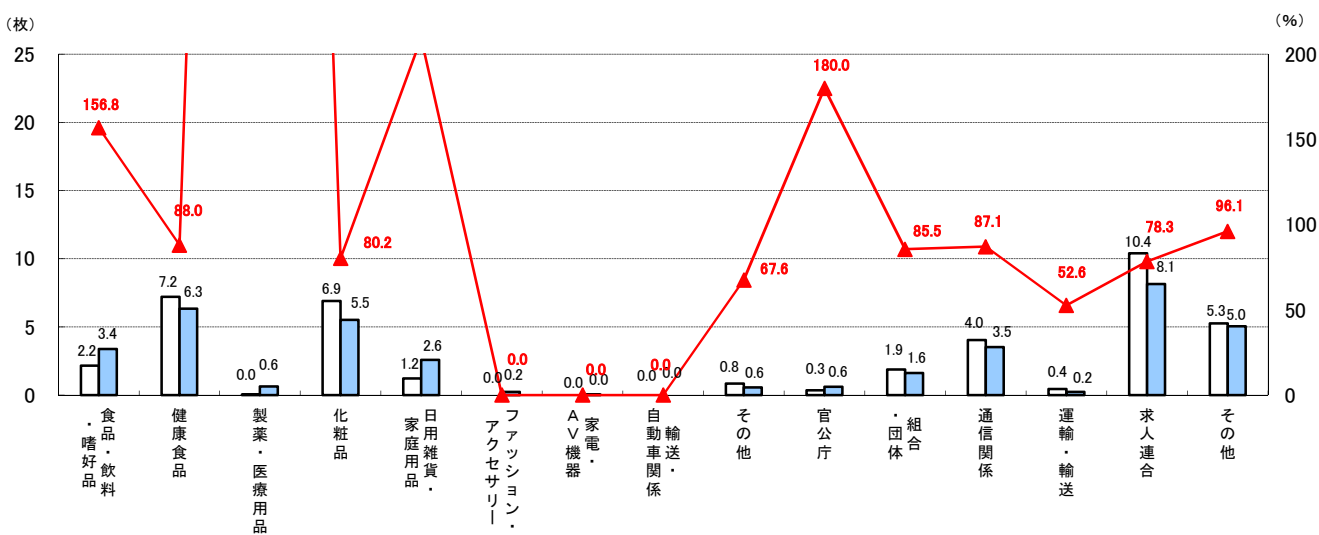
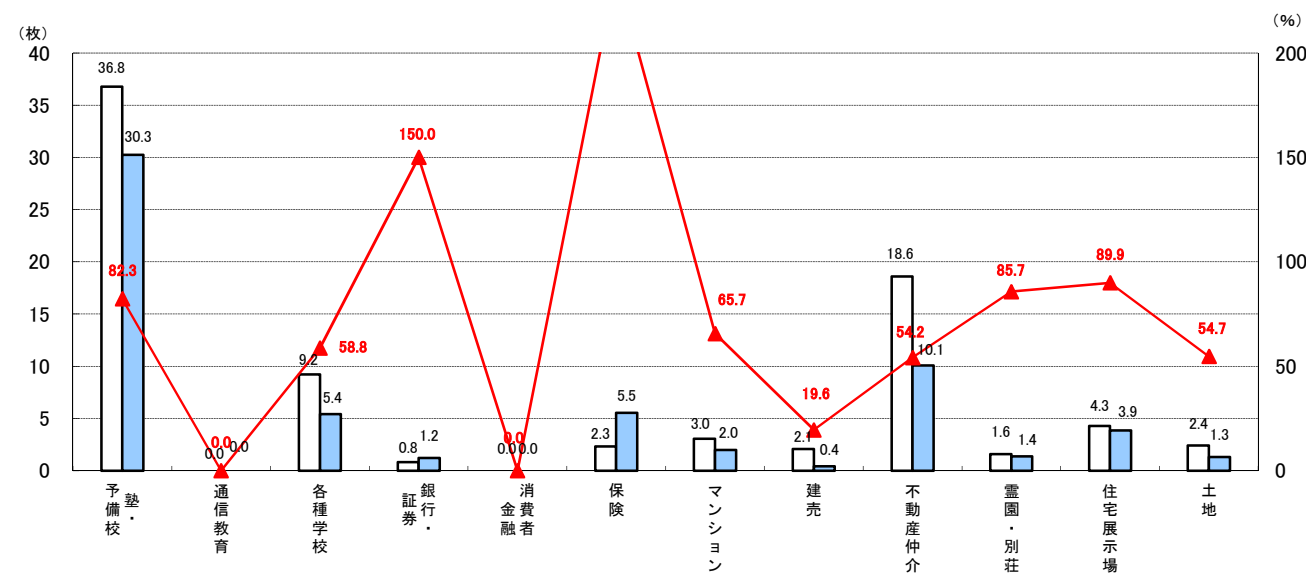
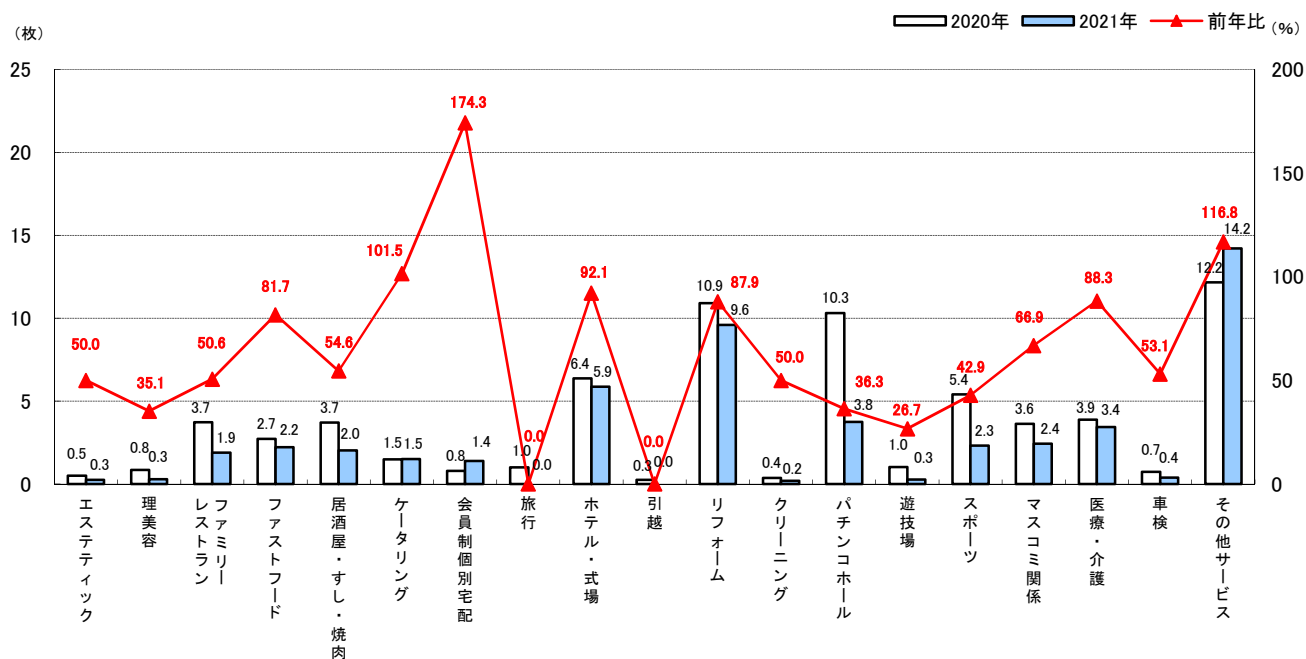


◆業種別(細々分類)折込枚数

- ・「小型スーパー」が45.9枚と最も多く、次いで「塾・予備校」の30.3枚、「家電」の14.3枚と続く。
- ・前年と比較して、枚数ベースで増えたのは「保険」の3.2枚、次いで「その他サービス」の2.0枚、「携帯ショップ」の1.6枚の順。



業種別(細々分類)月間折込枚数(1世帯平均)



近畿の主要業種 月次推移(1世帯平均)

※当年・・・2020年3月～2021年2月
前年・・・2019年3月～2020年2月

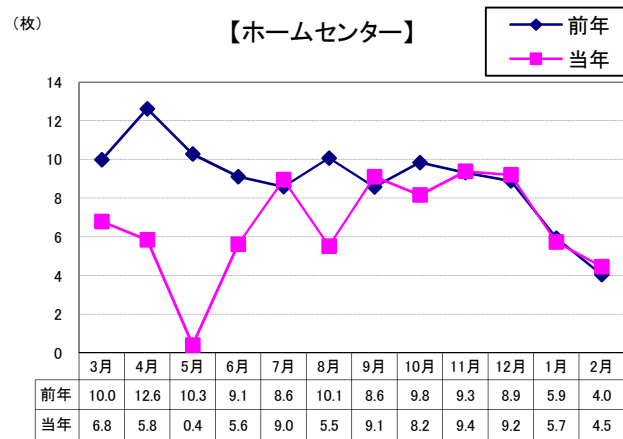
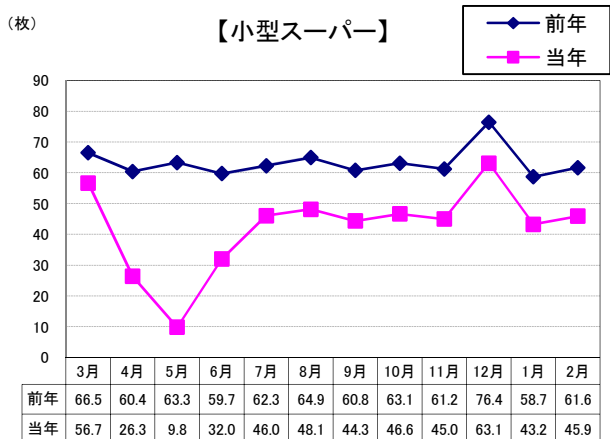
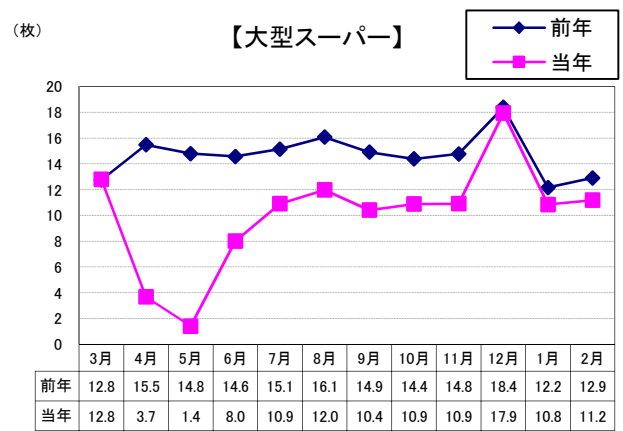
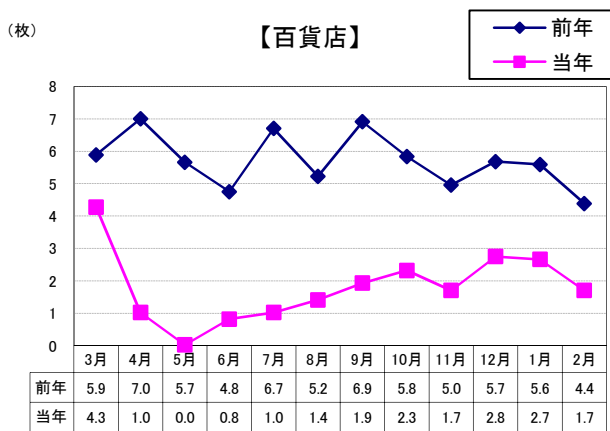
◆主要16業種のうち

- ・前年を上回った業種は、「ホームセンター」「ディスカウント」「携帯ショップ」。
「携帯ショップ」は4ヶ月ぶりの前年増
- ・枚数ベースで減少が大きかった業種は、「小型スーパー」(15.7枚減)、「パチンコホール」(6.5枚減)、
「塾・予備校」(6.5枚減)、「自動車販売店」(5.0枚減)。
- ・「通信販売」は前年と比べて1.2枚の増加、6ヶ月連続前年増。

【増加継続業種】なし

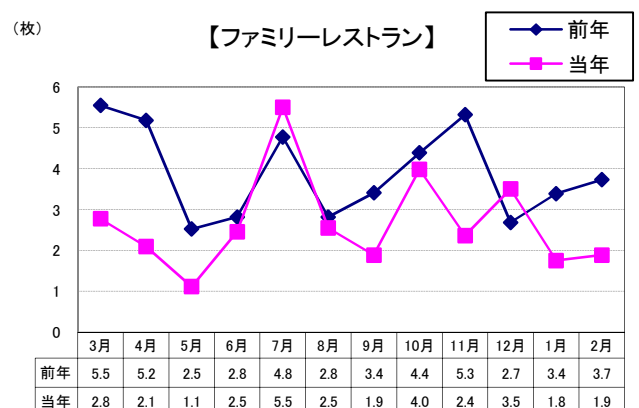
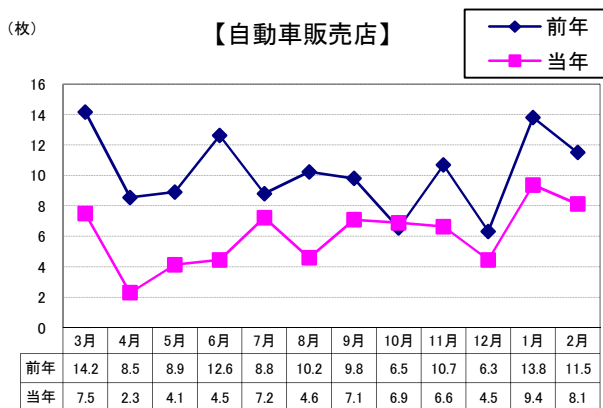
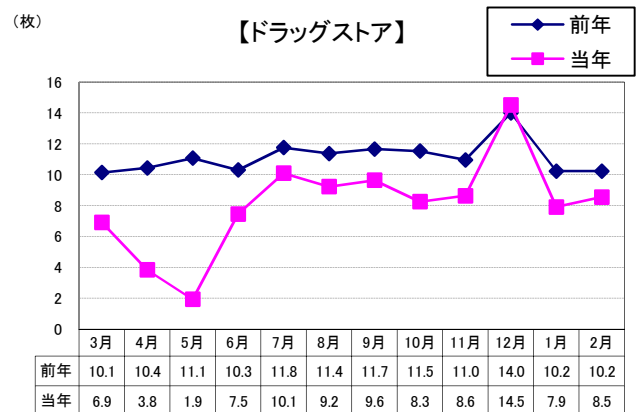
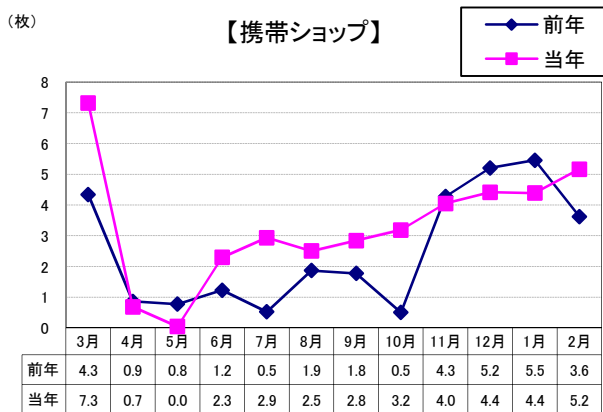
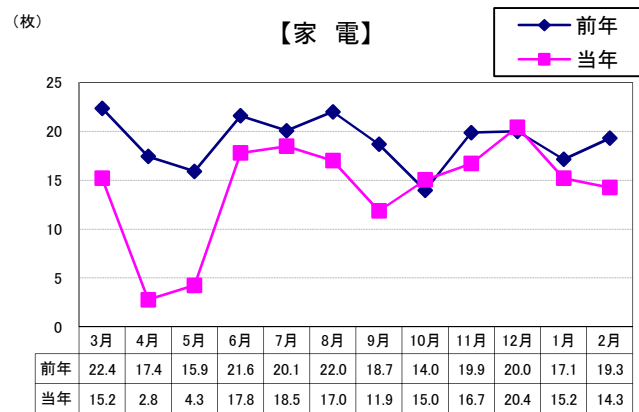
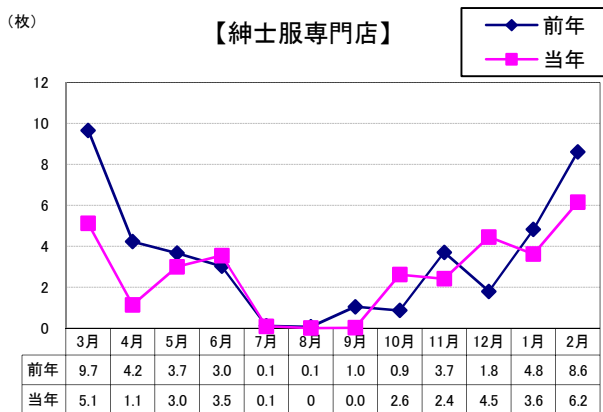
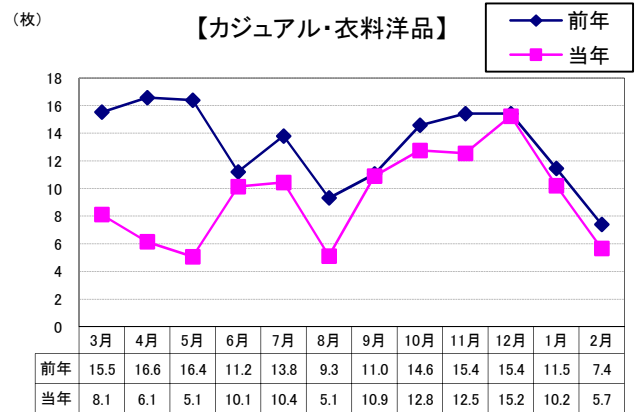
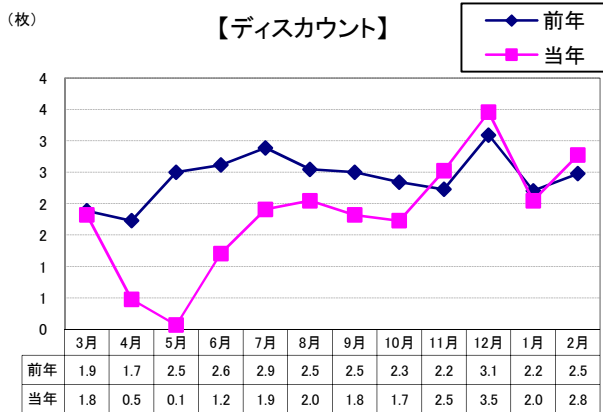
【減少継続業種】

- ・「求人連合」・・・20ヶ月連続前年割れ
- ・「建売」・・・18ヶ月連続前年割れ
- ・「百貨店」「大型スーパー」・・・17ヶ月連続前年割れ
- ・「カジュアル・衣料用品」「パチンコホール」・・・16ヶ月連続前年割れ
- ・「小型スーパー」・・・12ヶ月連続前年割れ
- ・「塾・予備校」・・・5ヶ月連続前年割れ
- ・「自動車販売店」・・・4ヶ月連続前年割れ



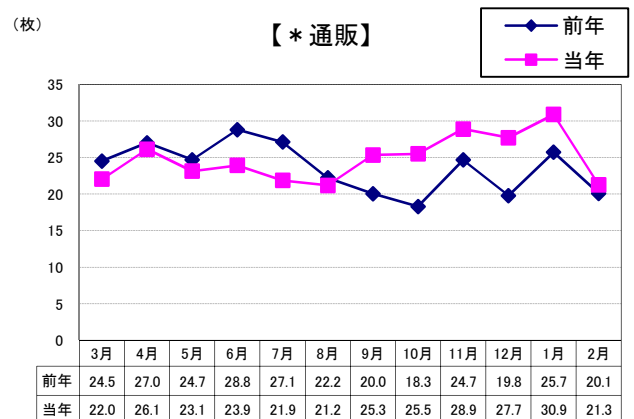
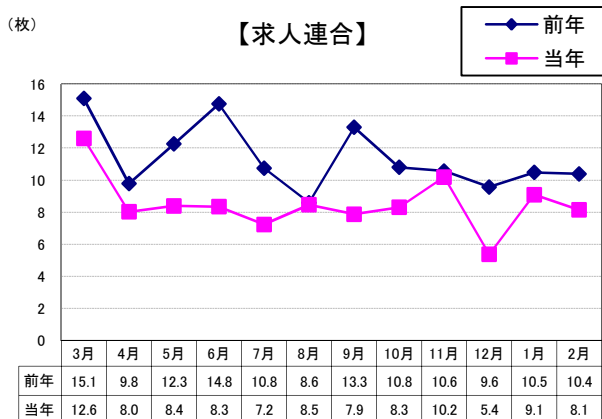
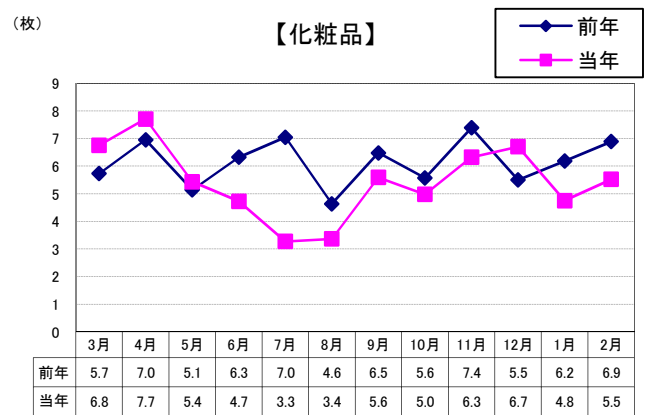
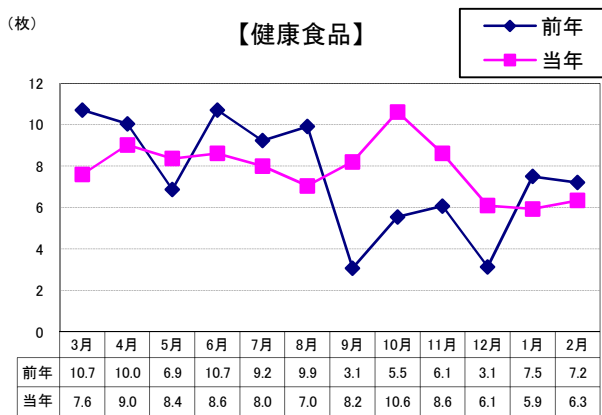
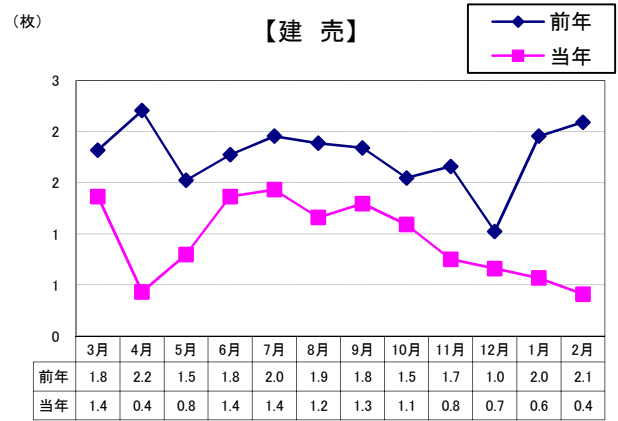
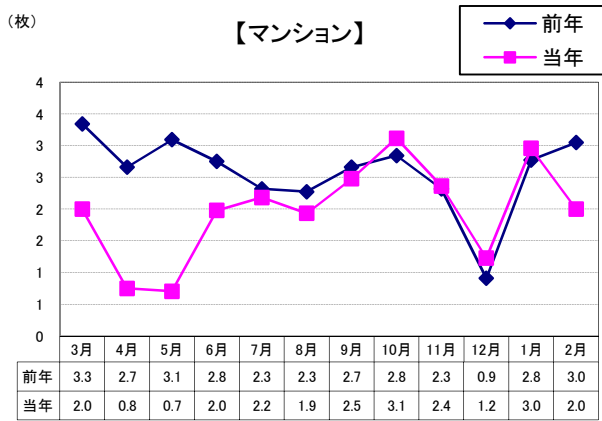
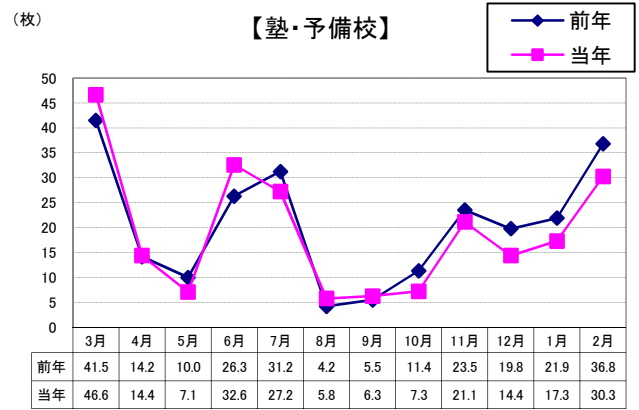
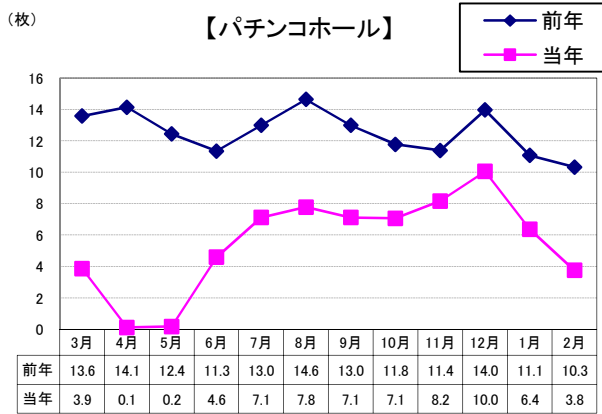
近畿の主要業種 月次推移(1世帯平均)

※当年・・・2020年3月～2021年2月
前年・・・2019年3月～2020年2月




近畿の主要業種 月次推移(1世帯平均)

※当年・・・2020年3月～2021年2月
前年・・・2019年3月～2020年2月



近畿の主要業種 曜日別構成比(1世帯平均)

- ・曜日別構成比は、全業種では「土曜日」が全体の25.4%を占め最も高く、次いで「火曜日」の15.8%。
- ・主要業種のうち、週末に集中して出稿している業種は「紳士服専門店」「家電」「携帯ショップ」「自動車販売店」「マンション」「建売」が「土曜日」だけで6割以上、「求人連合」は全ての出稿が「日曜日」。
- ・週の前半に集中して出稿している業種は「塾・予備校」が「月曜日」「火曜日」、「パチンコホール」「化粧品」が「月曜日」「水曜日」、「健康食品」が「月曜日」「火曜日」「水曜日」、「百貨店」が「火曜日」、「ドラッグストア」が「火曜日」「水曜日」、「ホームセンター」が「水曜日」に多く出稿している。



地区別×日別 折込枚数 (1世帯平均)

・地区別 日別折込枚数は、近畿全体では「20日(土)」が22.0枚と最多。同日の地区別最多枚数は「京都」の25.5枚。次いで多かったのは「27日(土)」の19.0枚。同日の地区別最多枚数は「大阪府南」で23.0枚。

・一方、最も少なかったのは「21日(日)」の5.7枚。同日の地区別最少枚数は「大阪府北」の3.8枚。

	近	市	府	府	府	阪	神	姫	京	滋	奈	和
	畿	内	北	中	南	神	戸	路	都	賀	良	歌
		山										
2/1 (月)	13.2	15.3	15.6	16.5	15.2	16.0	11.0	10.0	11.3	9.0	13.3	5.5
2/2 (火)	12.3	13.0	11.6	14.8	13.6	12.6	11.8	11.3	11.5	14.0	10.3	8.5
2/3 (水)	6.9	5.8	5.4	8.3	7.8	7.6	6.2	6.0	6.3	10.3	8.0	5.0
2/4 (木)	6.4	4.8	5.6	7.0	7.4	6.2	6.7	7.3	7.5	7.3	7.0	2.5
2/5 (金)	10.3	10.0	9.0	8.8	9.0	9.2	9.8	12.3	9.0	15.3	11.0	14.5
2/6 (土)	17.1	15.8	16.6	17.8	18.4	15.2	14.2	15.0	20.5	21.3	20.0	16.0
2/7 (日)	6.6	5.0	5.6	7.0	5.6	6.6	6.2	8.0	5.8	9.0	6.3	11.5
2/8 (月)	8.4	12.5	10.2	11.3	7.6	8.0	5.5	4.3	8.5	7.0	11.3	5.5
2/9 (火)	8.1	6.8	9.4	9.0	11.4	6.8	6.7	8.3	8.3	7.7	7.3	5.5
2/10 (水)	9.4	7.5	11.6	10.8	10.6	8.6	8.7	8.3	6.8	15.3	7.0	8.0
2/11 (木)	11.6	9.8	10.4	10.3	13.4	13.0	11.3	16.0	10.0	14.7	10.3	8.0
2/12 (金)	6.0	5.8	6.0	7.0	5.4	7.4	4.8	5.7	6.0	5.7	6.7	6.0
2/13 (土)	18.0	17.0	18.2	18.5	21.2	16.6	12.7	12.0	22.5	18.0	25.0	20.0
2/14 (日)	9.3	9.5	8.0	12.0	9.2	10.0	9.7	11.0	6.8	6.7	12.0	7.5
2/15 (月)		新聞休刊日										
2/16 (火)	16.1	14.3	20.4	19.8	20.4	19.0	11.8	10.3	13.3	17.0	16.7	8.5
2/17 (水)	7.5	8.0	6.0	7.8	6.8	8.2	8.8	7.0	7.3	7.7	8.0	7.0
2/18 (木)	9.2	10.5	10.0	9.5	10.6	10.0	7.8	4.3	10.5	9.3	9.3	6.0
2/19 (金)	13.5	13.5	11.2	15.5	16.6	11.6	10.2	17.3	13.5	13.7	15.7	12.5
2/20 (土)	22.0	20.5	22.2	24.8	24.4	22.6	19.0	18.0	25.5	21.0	24.7	16.5
2/21 (日)	5.7	6.5	3.8	5.3	5.6	6.4	5.0	6.3	6.8	6.0	5.7	7.5
2/22 (月)	9.4	11.5	12.0	13.3	9.2	10.6	7.3	4.3	7.5	7.3	13.0	3.0
2/23 (火)	10.9	11.5	10.8	13.3	11.4	8.0	9.5	12.0	12.3	10.3	9.3	14.0
2/24 (水)	7.0	7.5	8.0	8.5	7.6	9.0	5.5	4.3	6.0	8.3	6.7	3.0
2/25 (木)	7.5	5.0	9.6	6.8	8.6	8.6	5.8	8.7	7.3	8.7	6.3	6.0
2/26 (金)	11.0	9.5	9.8	13.0	11.6	12.4	10.5	12.0	9.3	15.3	9.7	7.0
2/27 (土)	19.0	16.8	21.0	21.3	23.0	18.6	15.3	13.0	20.5	20.0	20.0	19.0
2/28 (日)	7.5	7.5	8.0	7.8	7.4	9.4	7.3	8.0	5.5	7.3	7.3	6.0
合計	289.9	280.8	296.0	325.0	319.0	298.2	249.2	261.3	285.5	313.3	308.0	240.0
一日平均	10.4	10.0	10.6	11.6	11.4	10.7	8.9	9.3	10.2	11.2	11.0	8.6

折込広告出稿統計

近畿

2021年2月

(1) 近畿 1世帯1ヵ月 平均配布枚数(単位:枚)

	合計	B1	B2	B3	B4	B5	1色	2色	多色	月曜日	火曜日	水曜日	木曜日	金曜日	土曜日	日曜日	市	府	府	府	府	神	姫	京	港	奈	和歌山
総合計	2899	05	71	717	2035	70	101	83	2715	310	473	309	347	407	761	292	2808	2960	3250	3190	2982	2492	2613	2855	3133	3080	2400
流通	1380	00	60	584	729	26	58	45	1277	84	235	132	168	230	459	73	1333	1214	1570	1534	1214	1262	1433	1413	1653	1443	1235
百貨店	17	00	00	05	12	00	00	00	17	00	08	02	03	01	02	02	13	04	15	14	24	28	37	18	13	10	05
SC・ビル	05	00	00	02	04	00	00	00	05	00	00	00	01	02	01	01	08	08	05	04	14	05	03	03	03	00	00
スーパー	577	00	30	305	241	01	46	28	503	52	153	43	72	90	130	38	675	552	733	658	474	562	590	605	477	520	400
大型スーパー	112	00	00	45	67	00	04	03	103	17	14	04	20	18	35	04	95	126	130	122	118	123	103	108	130	57	75
小型スーパー	459	00	30	260	168	01	37	23	398	33	137	39	50	72	95	33	540	410	603	534	356	432	487	495	347	463	325
地場スーパー	07	00	00	01	06	00	05	01	01	02	01	00	03	00	00	00	40	16	00	00	02	00	07	00	03	00	00
コンビニエンス	07	00	00	00	07	00	00	00	07	00	07	00	00	00	00	00	10	08	10	10	10	08	02	07	05	10	03
ホームセンター	45	00	03	30	12	00	00	02	43	00	02	27	10	02	04	00	25	30	38	48	40	33	63	40	100	63	40
ディスカウント	28	00	00	08	14	06	00	05	23	04	06	05	04	05	03	00	00	20	28	12	34	33	80	08	37	67	00
その他総合小売	00	00	00	00	00	00	00	00	00	00	00	00	00	00	00	00	00	00	00	00	00	00	00	00	00	00	00
食料品	27	00	00	04	21	02	03	01	23	00	03	02	10	08	03	00	25	28	28	32	08	23	20	50	40	20	20
食料品全般	19	00	00	04	13	02	02	01	16	00	03	02	04	07	03	00	15	26	18	24	08	17	17	28	30	20	10
酒販売・嗜好品	07	00	00	00	07	00	00	00	07	00	00	00	06	01	00	00	10	02	10	08	00	07	03	23	10	00	10
衣料洋品	126	00	00	20	106	00	06	02	118	02	03	15	14	23	68	02	100	124	123	126	150	135	113	140	127	127	90
カジュアル・衣料洋品	57	00	00	19	38	00	06	02	49	02	02	12	13	21	06	01	38	56	43	52	70	75	53	70	47	47	55
紳士服専門店	62	00	00	00	62	00	00	00	62	00	00	00	00	00	00	00	60	60	70	66	72	53	53	58	73	70	30
ベビー・子供洋品	04	00	00	00	04	00	00	00	04	00	00	03	01	00	00	00	08	10	02	02	02	03	05	03	03	00	
婦人服	01	00	00	00	01	00	00	00	00	00	00	00	00	01	00	00	03	00	00	02	00	00	00	03	00	00	
肌服・レザー	03	00	00	01	02	00	00	00	03	00	00	00	00	01	00	01	00	00	00	04	06	05	00	05	03	07	
手芸用品	00	00	00	00	00	00	00	00	00	00	00	00	00	00	00	00	00	00	00	00	00	00	00	03	00	00	
宝飾・身用品	32	00	00	05	26	00	00	00	32	01	01	02	09	12	05	02	40	32	45	34	30	20	20	18	57	43	25
宝石・装飾雑貨	01	00	00	00	00	00	00	00	01	00	00	00	00	00	00	00	03	00	00	00	00	00	00	03	00	00	
数	09	00	00	05	04	00	00	00	09	00	00	01	05	03	00	00	13	08	13	08	04	07	07	08	17	10	
メガネ・コンタクト	14	00	00	00	14	00	00	00	14	00	00	01	03	07	03	00	13	18	18	16	12	07	13	08	30	17	
その他宝飾・見回	08	00	00	00	08	00	00	00	08	01	00	00	01	02	02	02	13	06	15	10	12	07	00	00	10	13	
家電・精密	201	00	00	50	151	00	00	04	198	01	09	01	07	13	153	17	205	172	243	204	164	207	210	250	200	215	
家電	143	00	00	48	94	00	00	04	139	00	00	00	02	02	114	15	133	130	145	146	124	148	117	150	180	150	
カメラ・時計	00	00	00	00	00	00	00	00	00	00	00	00	00	00	00	00	00	00	00	00	00	00	00	00	00	00	
携帯ショップ	52	00	00	01	51	00	00	00	52	00	00	01	05	09	37	00	60	34	85	54	36	45	50	58	70	40	
ミンソ	01	00	00	00	01	00	00	00	01	00	00	00	00	00	00	00	00	02	00	00	00	02	00	03	00	00	
ガス器具・補聴器	07	00	00	01	06	00	00	00	07	00	00	00	00	01	01	02	13	06	13	04	04	00	12	03	00	10	
医薬・化粧品	86	00	09	43	17	16	02	01	83	13	33	28	06	04	01	01	95	68	73	92	82	63	77	78	177	63	
ドラッグストア	85	00	09	43	17	16	02	01	83	13	33	28	06	04	01	01	95	68	73	92	82	63	77	78	177	63	
化粧品販売	00	00	00	00	00	00	00	00	00	00	00	00	00	00	00	00	00	00	00	00	00	02	00	00	00	00	
家具・インテリア・仏壇	50	00	00	21	28	00	00	02	48	00	01	04	09	17	19	00	45	46	50	70	60	38	53	38	37	73	
輸送機器	120	00	00	52	68	00	00	00	120	00	01	01	09	48	61	00	48	74	113	144	76	53	127	158	277	193	
自動車販売店	81	00	00	35	46	00	00	00	81	00	00	00	04	27	50	00	28	40	80	58	54	28	73	113	197	153	
カー用品	10	00	00	05	05	00	00	00	09	00	00	00	03	03	00	00	04	08	02	12	13	13	15	20	17		
自動車買取店	13	00	00	10	02	00	00	00	13	00	00	00	02	07	03	00	08	10	28	00	07	30	05	27	13		
その他輸送機器	17	00	00	02	15	00	00	00	17	00	00	01	00	11	05	00	20	22	15	26	10	05	10	25	33		
趣味・娯楽	01	00	00	00	01	00	00	00	01	00	00	00	00	00	00	00	00	00	00	00	00	02	10	00	00		
玩具・ゲーム	00	00	00	00	00	00	00	00	00	00	00	00	00	00	00	00	00	00	00	00	00	00	00	00	00		
楽器・CD	01	00	00	00	01	00	00	00	01	00	00	00	00	00	00	00	00	00	00	00	00	02	10	00	00		
スポーツレジャー	00	00	00	00	00	00	00	00	00	00	00	00	00	00	00	00	00	00	00	00	00	00	00	00	00		
書籍・文具	06	00	00	00	06	00	00	00	06	00	00	00	03	01	02	00	08	04	13	14	04	03	03	05	03		
文具店	06	00	00	00	06	00	00	00	06	00	00	00	03	01	02	00	08	04	13	14	04	03	03	05	03		
書店	00	00	00	00	00	00	00	00	00	00	00	00	00	00	00	00	00	00	00	00	00	00	00	00	00		
総合通信販売	35	00	13	17	01	00	00	00	35	10	10	00	08	00	00	08	33	44	40	38	32	37	43	35	20		
ペット・ペット用品	02	00	00	00	02	00	00	00	02	00	00	00	00	02	00	00	00	00	03	04	02	02	03	00	00		
その他小売店	14	00	00	00	13	00	00	00	13	00	00	02	02	02	07	01	05	00	15	30	12	15	13	05	27		
サービス業	520	04	09	36	439	33																					

(2) 近畿 1世帯1ヵ月 平均配布枚数の業種別サイズ・色・曜日構成比(単位:%)及び地域比較

Table with columns for industry (業種), size (サイズ), color (色), day of week (曜日), and regional distribution (地域). Rows include categories like 流通 (Retail), 食料品 (Food), 医薬・化粧品 (Pharmaceuticals/Cosmetics), 家具・インテリア (Furniture/Interior), 趣味・娯楽 (Hobbies/Entertainment), 書籍・文具 (Books/Stationery), 美容容 (Beauty), 外食 (Food & Beverage), 宅配 (Delivery), 引越・代行 (Moving/Proxy), 遊技・娯楽 (Amusement/Entertainment), 医療・介護 (Medical/Care), 金融・保険 (Finance/Insurance), 不動産 (Real Estate), and メーカー (Manufacturer).

(4) 近畿 1世帯1ヵ月 平均配布枚数前年比(単位:%)

Table with columns for category (e.g., 総合計, 流通, 食料品), sub-category, and 17 regional codes (B1-B7, 1色, 2色, 多色, 月曜日, etc.).